



# TRIBUNAL DE CONTAS DO ESTADO DO PARANÁ

## CÓPIA EXTRAÍDA DE AUTOS DIGITAIS

**Processo: 197825/18**

**Assunto: PRESTAÇÃO DE CONTAS ANUAL**

**Entidade: SECRETARIA DE ESTADO DA AGRICULTURA E DO ABASTECIMENTO**

# Índice de Peças

1. Formulário de Encaminhamento
2. Extrato de Autuação
3. Formulário de Dados
4. Relatório de Gestão
5. Relatório do Controle Interno
6. Parecer do Controle Interno
7. Relatório da Controladoria Geral do Estado
8. Demonstrativos de Despesas
9. Demonstrativos de Despesas
10. Comparativo de Despesas
11. Comparativo de Despesas por espécie
12. Demonstrativo da Dívida Pública
13. Relação de Restos a Pagar
14. Balancete Sem Encerramento
15. Declaração de Bens
16. Balanço Orçamentário (DCASP)
17. Balanço Orçamentário (DCASP)
18. Balanço Financeiro (DCASP)
19. Balanço Patrimonial (DCASP)
20. Demonstração das Variações Patrimoniais (DCASP)
21. Demonstração das Variações Patrimoniais (DCASP)
22. Demonstração dos Fluxos de Caixa (DCASP)
23. Notas explicativas às DCASP
24. Outros Documentos
25. Termo de Distribuição
26. Relatório de Fiscalização 2017
27. Instrução
28. Parecer
29. Acórdão
30. Certidão de Publicação DETC
31. Certidão de trânsito em julgado

## 1. Formulário de Encaminhamento



## FORMULÁRIO DE ENCAMINHAMENTO

Encaminho a petição com os seguintes dados:

ASSUNTO: **PRESTAÇÃO DE CONTAS ANUAL**

### INFORMAÇÕES COMPLEMENTARES

Ano de exercício: **2017**

### SUJEITOS DO PROCESSO

Entidade: **SECRETARIA DE ESTADO DA AGRICULTURA E DO ABASTECIMENTO**

Gestor atual: **NORBERTO ANACLETO ORTIGARA**

Gestor das Contas: **NORBERTO ANACLETO ORTIGARA**

### DOCUMENTOS ANEXOS

- Formulário de Dados ( FORMULARIO DE DADOS CONFORME ANEXO I.pdf.p7s )
- Relatório de Gestão ( RELATORIO\_CIRCUNSTANCIADO\_GESTAO\_SEAB\_PREST\_CONTAS\_2017(3).pdf.p7s )
- Relatório do Controle Interno ( NCI Relatorio 2018\_Ref\_2017 souza(8).pdf.p7s )
- Parecer do Controle Interno ( J\_gofs\_PRESTAÇÃO CONTA  
2017\_SEAB\_ANEXO\_III\_PARECER\_CONTROLE\_INTERNO\_AVALIATIVO\_PREST\_CONTAS\_2017.pdf.p7s )
- Relatório da Controladoria Geral do Estado ( V\_OFICIO\_RELATORIO DA CGE 2017\_A.pdf.p7s )
- Demonstrativos de Despesas ( DEMONSTRATIVO DA DESPESA SEGUNDO A NATUREZA - ANEXO 2 - SIA 815  
A.pdf.p7s )
- Demonstrativos de Despesas ( DEMONSTRATIVO DA DESPESA SEGUNDO A NATUREZA - ANEXO 2 - SIA 816  
A.pdf.p7s )
- Comparativo de Despesas ( COMPARATIVO DA DESPESA AUTORIZADA COM A REALIZADA - ANEXO 11 - SIA  
845 A.pdf.p7s )
- Comparativo de Despesas por espécie ( COMPARATIVO DA DESPESA AUTORIZADA COM A REALIZADA - SIA  
846 A.pdf.p7s )
- Demonstrativo da Dívida Pública ( DEMONSTRATIVO DA DIVIDA PUBLICA - ANEXO 17 - SIA 875 A.pdf.p7s )
- Relação de Restos a Pagar ( RELACAO DE RESTOS A PAGAR - SIA 220 A.pdf.p7s )
- Balancete Sem Encerramento ( BALANCETE SIA 215 SEM ENCERRAMENTO DEZEMBRO 2017 SEAB A.pdf.p7s  
)
- Declaração de Bens ( DECLARACAO - GRHS A.pdf.p7s )
- Balanço Orçamentário (DCASP) ( BALANCO ORCAMENTARIO - RECEITA A.pdf.p7s )
- Balanço Orçamentário (DCASP) ( BALANCO ORCAMENTARIO - DESPESA A.pdf.p7s )
- Balanço Financeiro (DCASP) ( BALANCO FINANCEIRO A.pdf.p7s )



# TRIBUNAL DE CONTAS DO ESTADO DO PARANÁ

---

- Balanço Patrimonial (DCASP) ( BALANCO PATRIMONIAL COM ENCERRAMENTO A.pdf.p7s )
- Demonstração das Variações Patrimoniais (DCASP) ( DEMONSTRACOES DAS VARIACOES PATRIMONIAIS - DVP ANALITICO A.pdf.p7s )
- Demonstração das Variações Patrimoniais (DCASP) ( DEMONSTRACOES DAS VARIACOES PATRIMONIAIS - DVP SINTETICO A.pdf.p7s )
- Demonstração dos Fluxos de Caixa (DCASP) ( DEMONSTRACAO DOS FLUXOS DE CAIXA A.pdf.p7s )
- Notas explicativas às DCASP ( NOTAS EXPLICATIVAS DCASP A.pdf.p7s )
- Outros Documentos ( SEAB\_RELATORIO\_MEDIDAS\_SANEADORAS\_PREST\_CONTAS\_2017(6).pdf.p7s )

PETICIONÁRIO: **SECRETARIA DE ESTADO DA AGRICULTURA E DO ABASTECIMENTO, CNPJ 76.416.957/0001-85, através do(a) Representante Legal NORBERTO ANACLETO ORTIGARA, CPF 231.562.879-20**

**Curitiba, 28 de março de 2018 17:07:22**

## 2. Extrato de Autuação



## EXTRATO DE AUTUAÇÃO Nº: 197825/18

Recebemos, mediante acesso ao serviço de peticionamento eletrônico eContas Paraná, a petição com os seguintes dados indicados pelo credenciado:

PROCESSO: 197825/18

ASSUNTO: **PRESTAÇÃO DE CONTAS ANUAL**

### INFORMAÇÕES COMPLEMENTARES

Ano de exercício: 2017

### SUJEITOS DO PROCESSO

Entidade: **SECRETARIA DE ESTADO DA AGRICULTURA E DO ABASTECIMENTO**

Gestor atual: **NORBERTO ANACLETO ORTIGARA**

Gestor das Contas: **NORBERTO ANACLETO ORTIGARA**

### DOCUMENTOS ANEXOS

- Formulário de Dados ( FORMULARIO DE DADOS CONFORME ANEXO I.pdf.p7s )
- Relatório de Gestão ( RELATORIO\_CIRCUNSTANCIADO\_GESTAO\_SEAB\_PREST\_CONTAS\_2017(3).pdf.p7s )
- Relatório do Controle Interno ( NCI Relatorio 2018\_Ref\_2017 souza(8).pdf.p7s )
- Parecer do Controle Interno ( J\_gofs\_PRESTAÇÃO CONTA 2017\_SEAB\_ANEXO\_III\_PARECER\_CONTROLE\_INTERNO\_AVALIATIVO\_PREST\_CONTAS\_2017.pdf.p7s )
- Relatório da Controladoria Geral do Estado ( V\_OFICIO\_RELATORIO DA CGE 2017\_A.pdf.p7s )
- Demonstrativos de Despesas ( DEMONSTRATIVO DA DESPESA SEGUNDO A NATUREZA - ANEXO 2 - SIA 815 A.pdf.p7s )
- Demonstrativos de Despesas ( DEMONSTRATIVO DA DESPESA SEGUNDO A NATUREZA - ANEXO 2 - SIA 816 A.pdf.p7s )
- Comparativo de Despesas ( COMPARATIVO DA DESPESA AUTORIZADA COM A REALIZADA - ANEXO 11 - SIA 845 A.pdf.p7s )
- Comparativo de Despesas por espécie ( COMPARATIVO DA DESPESA AUTORIZADA COM A REALIZADA - SIA 846 A.pdf.p7s )
- Demonstrativo da Dívida Pública ( DEMONSTRATIVO DA DIVIDA PUBLICA - ANEXO 17 - SIA 875 A.pdf.p7s )
- Relação de Restos a Pagar ( RELACAO DE RESTOS A PAGAR - SIA 220 A.pdf.p7s )
- Balancete Sem Encerramento ( BALANCETE SIA 215 SEM ENCERRAMENTO DEZEMBRO 2017 SEAB A.pdf.p7s )
- Declaração de Bens ( DECLARACAO - GRHS A.pdf.p7s )
- Balanço Orçamentário (DCASP) ( BALANCO ORCAMENTARIO - RECEITA A.pdf.p7s )



# TRIBUNAL DE CONTAS DO ESTADO DO PARANÁ

---

- Balanço Orçamentário (DCASP) ( BALANCO ORCAMENTARIO - DESPESA A.pdf.p7s )
- Balanço Financeiro (DCASP) ( BALANCO FINANCEIRO A.pdf.p7s )
- Balanço Patrimonial (DCASP) ( BALANCO PATRIMONIAL COM ENCERRAMENTO A.pdf.p7s )
- Demonstração das Variações Patrimoniais (DCASP) ( DEMONSTRACOES DAS VARIACOES PATRIMONIAIS - DVP ANALITICO A.pdf.p7s )
- Demonstração das Variações Patrimoniais (DCASP) ( DEMONSTRACOES DAS VARIACOES PATRIMONIAIS - DVP SINTETICO A.pdf.p7s )
- Demonstração dos Fluxos de Caixa (DCASP) ( DEMONSTRACAO DOS FLUXOS DE CAIXA A.pdf.p7s )
- Notas explicativas às DCASP ( NOTAS EXPLICATIVAS DCASP A.pdf.p7s )
- Outros Documentos ( SEAB\_RELATORIO\_MEDIDAS\_SANEADORAS\_PREST\_CONTAS\_2017(6).pdf.p7s )

PETICIONÁRIO: **SECRETARIA DE ESTADO DA AGRICULTURA E DO ABASTECIMENTO, CNPJ 76.416.957/0001-85, através do(a) Representante Legal NORBERTO ANACLETO ORTIGARA, CPF 231.562.879-20**

Curitiba, 28 de março de 2018 17:07:23



### 3. Formulário de Dados

Anexo Nº 01  
Formulário de Dados de Prestação de Contas Estadual

<b>1.</b>	<b>ASSUNTO</b>
	PRESTAÇÃO DE CONTAS ESTADUAL
<b>2.</b>	<b>ENTIDADE</b>
	<p>Nome: Secretaria de Estado da Agricultura e do Abastecimento CNPJ: 76.416.957/0001-85</p> <p>Endereço: Rua dos Funcionários,1559</p> <p>Bairro: Cabral CEP: 85.030-050</p> <p>Cidade: Curitiba Estado: Paraná</p> <p>Telefone: 41-33134000 Endereço Eletrônico: <a href="http://WWW.Pr.Gov.Br">WWW.Pr.Gov.Br</a></p>
<b>3.</b>	<b>Gestores das Contas Correntes</b> Período de 01/01/2016ª 31/12/2016
	<p>Nome: Otamir Cesar martins CPF: 171.633.829-87</p> <p>Endereço: Rua dos Funcionarios,1559 Bairro: Cabral CEP:</p> <p>Cidade: Curitiba Estado: Paraná</p> <p>Telefone: 41-33134000 End Eletronico: <a href="http://www.agricultura.pr.gov.br">www.agricultura.pr.gov.br</a></p>
<b>4.</b>	<b>Dados da Prestação de Contas</b> Exercício de 2017
	<p>Nome: Norberto Anacleto Ortigara CPF: 231.562.879-20</p> <p>Endereço: Rua Quintino Bocaiuva, 73 –Apto 401 , Bairro: Cabral CEP: 80.690-050</p> <p>Cidade: Curitiba Estado: Paraná</p> <p>Telefone: 41-33134000 Endereço Eletrônico: <a href="http://www.agricultura.pr.gov.br">www.agricultura.pr.gov.br</a></p>
<b>5.</b>	<b>Dados da Prestação de Contas</b> Exercício de 2017
<b>6.</b>	<b>Documentos Anexados</b>
<b>7.</b>	<b>Declaração</b>
	<p>Declaro, para os fins legais, que as informações constantes deste formulário são verdadeiras e estou ciente de que a falta de qualquer documento indicado como integrante da Prestação de Contas Estadual poderá ocasionar a irregularidade e demais responsabilidades previstas em lei e nos atos normativos do Tribunal de Contas do Estado do Paraná.</p>

Declaração	
7.	<p>Declaro, para os fins legais, que as informações constantes deste formulário são verdadeiras e estou ciente de que a falta de qualquer documento indicado como integrante da Prestação de Contas Estadual poderá ocasionar a irregularidade e demais responsabilidades previstas em lei e nos atos normativos do Tribunal de Contas do Estado do Paraná.</p>
	<p>Curitiba, 31 de Dezembro de 2017.</p> <p style="text-align: right;">Norberto Anacleto Ortigara, Secretário de Estado.</p>

#### 4. Relatório de Gestão

## **RELATÓRIO CIRCUNSTANCIADO DE GESTÃO DA SECRETARIA DE ESTADO DA AGRICULTURA O DO ABASTECIMENTO – SEAB**

**- 2017 -**

### **A – OBSERVÂNCIA DA LEGISLAÇÃO PERTINENTE**

O princípio da legalidade está expresso na Constituição Federal em seu art. 37, que dispõe sobre a administração pública direta e indireta obedecendo, além desse, aos princípios de legalidade, impessoalidade, moralidade, publicidade e eficiência. É dentro desse enfoque que a SEAB norteou as suas atividades em 2017, principalmente levando-se em conta o constante na Lei nº 8485, de 03 de junho de 1987, que dispõe sobre a reorganização da estrutura básica do Poder Executivo no Sistema de Administração Pública do Estado do Paraná e, em especial, a Lei nº 9917, de 30 de Março de 1992, que trata da política agrícola estadual. Há que se ressaltar que a política agrícola deve atender os preceitos relativos à função social da propriedade rural, com o uso racional dos recursos naturais, notadamente solo e água, com a devida conservação do meio ambiente, respeitando as relações de trabalho e com o favorecimento do bem-estar e o desenvolvimento econômico dos que vivem da atividade agrícola. Outras legislações também integram o rol de obrigações desta SEAB, como é o caso da Lei 11175, de 11 de Setembro de 1995, que trata do Programa Permanente de Fornecimento de Insumo Agrícola; da Lei nº 16.385, de 25 de janeiro de 2010 (alterada pela Lei nº 16.475, de 22 de abril de 2010), que tem por objetivo auxiliar o combate à desnutrição infantil, por meio da distribuição gratuita e diária de um litro de leite às crianças pertencentes a famílias de baixa renda; da Lei 17734, de 29 de Outubro de 2013, que instituiu o Programa Família Paranaense; dentre diversas outras legislações.

### **B - EXECUÇÃO ORÇAMENTÁRIA E FINANCEIRA**

A execução orçamentária e financeira da SEAB no ano de 2017 encontra-se alicerçada em, pelo menos, três preceitos: o Plano Plurianual (PPA); a Lei de

Diretrizes Orçamentárias (LDO) e a Lei Orçamentária Anual (LOA). Em igual proporção, a execução das atividades também levou em conta o contido no Plano de Governo, que estabeleceu as ações prioritárias a serem desenvolvidas, bem como de acordo com o seu Regulamento e Regimento Interno. Neste sentido, a SEAB cumpriu com tais objetivos, atendendo à sua missão de promover o desenvolvimento rural sustentável, garantindo qualidade de vida digna aos agricultores, alimentos saudáveis à população e respeitando o meio ambiente. Vale ressaltar que o destino dos recursos foram concentrados em 25 Projetos Estratégicos Regionais e 13 Programas Estruturados, destacando-se as áreas de desenvolvimento rural sustentável e de abastecimento, segurança alimentar e nutricional, além de prover o setor rural de informações estratégicas para alavancar o seu desenvolvimento.

Os dados apresentados no Relatório foram extraídos do Sistema Integrado de Gestão, Avaliação e Monitoramento Estadual – SIGAME, discriminando o desenvolvimento gerencial no período compreendido entre 01/01/2017 e 31/12/2017.

## Demonstrativo da Execução Física e Financeira do Orçamento - 2017

### ÓRGÃO: 65 - Secretaria de Estado da Agricultura e do Abastecimento

#### Execução Orçamentária e Financeira - Recursos 2017 - Total do Órgão (R\$ 1,00)

Categoria Econômica	Fonte	Orçamento Inicial	Programado (B)	Saldo A Programar (C)	Total Orçamentário (A = B + C)	Empenhado (D)	Pago (E)	% Execução (D / A)
Correntes	T	543.169.105	551.265.877	8.811.267	560.077.144	534.533.241,26	518.751.913,83	95,43%
	OF	38.073.250	38.900.610	7.494.083	46.394.693	27.129.270,24	22.892.426,46	58,47%
	<b>Total</b>	<b>581.242.355</b>	<b>590.166.487</b>	<b>16.305.350</b>	<b>606.471.837</b>	<b>561.662.511,50</b>	<b>541.644.340,29</b>	<b>92,61%</b>
Capital	T	80.586.840	125.664.424	32.795.434	158.459.858	106.746.222,58	54.450.824,91	67,36%
	OF	13.390.600	21.573.026	8.950.054	30.523.080	15.126.376,59	11.672.095,50	49,55%
	<b>Total</b>	<b>93.977.440</b>	<b>147.237.450</b>	<b>41.745.488</b>	<b>188.982.938</b>	<b>121.872.599,17</b>	<b>66.122.920,41</b>	<b>64,48%</b>
<b>Total</b>	T	623.755.945	676.930.301	41.606.701	718.537.002	641.279.463,84	573.202.738,74	89,24%
	OF	51.463.850	60.473.636	16.444.137	76.917.773	42.255.646,83	34.564.521,96	54,93%
	<b>Total</b>	<b>675.219.795</b>	<b>737.403.937</b>	<b>58.050.838</b>	<b>795.454.775</b>	<b>683.535.110,67</b>	<b>607.767.260,70</b>	<b>85,93%</b>

Obs.: os recursos de integralização de capital das Sociedades de Economia Mista e Empresas Públicas independentes estão incluídos no total do Órgão.

#### Execução Orçamentária e Financeira - Recursos 2017 - Total das Sociedades de Economia Mista e Empresas Públicas independentes do Órgão (R\$ 1,00)

Categoria Econômica	Fonte	Orçamento Inicial	Programado (B)	Saldo A Programar (C)	Total Orçamentário (A = B + C)	Empenhado (D)	Pago (E)	% Execução (D / A)
Correntes	T	0	0	0	0	0,00	0,00	0,00%
	OF	0	0	0	0	0,00	0,00	0,00%
	<b>Total</b>	<b>0</b>	<b>0</b>	<b>0</b>	<b>0</b>	<b>0,00</b>	<b>0,00</b>	<b>0,00%</b>
Capital	T	20.000	1.250.000	20.000	1.270.000	0,00	0,00	0,00%
	OF	1.019.800	0	1.019.800	1.019.800	2.512.487,73	2.512.487,73	246,30%
	<b>Total</b>	<b>1.039.800</b>	<b>1.250.000</b>	<b>1.039.800</b>	<b>2.289.800</b>	<b>2.512.487,73</b>	<b>2.512.487,73</b>	<b>109,70%</b>
<b>Total</b>	T	20.000	1.250.000	20.000	1.270.000	0,00	0,00	0,00%
	OF	1.019.800	0	1.019.800	1.019.800	2.512.487,73	2.512.487,73	246,30%
	<b>Total</b>	<b>1.039.800</b>	<b>1.250.000</b>	<b>1.039.800</b>	<b>2.289.800</b>	<b>2.512.487,73</b>	<b>2.512.487,73</b>	<b>109,70%</b>

Obs.: refere-se aos recursos do tesouro e aos diretamente arrecadados e aplicados pelas Sociedades de Economia Mista e Empresas Públicas independentes.

### UNIDADE: 01 - Gabinete do Secretário

#### Projeto/Atividade: 3050 - Fundo de Aval Garantidor da Agricultura Familiar

#### Função: 20 - Agricultura

#### Sub Função: 694 - Serviços Financeiros

#### Programa de Governo: 04 - Desenvolvimento Rural Sustentável e Abastecimento

## Demonstrativo da Execução Física e Financeira do Orçamento - 2017

### Execução Orçamentária e Financeira - Recursos 2017 (R\$ 1,00)

Categoria Econômica	Fonte	Orçamento Inicial	Programado (B)	Saldo A Programar (C)	Total Orçamentário (A = B + C)	Empenhado (D)	Pago (E)	% Execução (D / A)
Correntes	T	0	0	0	0	0,00	0,00	0,00%
	OF	0	0	0	0	0,00	0,00	0,00%
	<b>Total</b>	<b>0</b>	<b>0</b>	<b>0</b>	<b>0</b>	<b>0,00</b>	<b>0,00</b>	<b>0,00%</b>
Capital	T	10.000	0	10.000	10.000	0,00	0,00	0,00%
	OF	0	0	0	0	0,00	0,00	0,00%
	<b>Total</b>	<b>10.000</b>	<b>0</b>	<b>10.000</b>	<b>10.000</b>	<b>0,00</b>	<b>0,00</b>	<b>0,00%</b>
<b>Total</b>	T	10.000	0	10.000	10.000	0,00	0,00	0,00%
	OF	0	0	0	0	0,00	0,00	0,00%
	<b>Total</b>	<b>10.000</b>	<b>0</b>	<b>10.000</b>	<b>10.000</b>	<b>0,00</b>	<b>0,00</b>	<b>0,00%</b>

### UNIDADE: 01 - Gabinete do Secretário

Projeto/Atividade: 3078 - Políticas de Apoio aos Municípios

Função: 20 - Agricultura

Sub Função: 122 - Administração Geral

Programa de Governo: 40 - Governança & Inovação

### Execução Orçamentária e Financeira - Recursos 2017 (R\$ 1,00)

Categoria Econômica	Fonte	Orçamento Inicial	Programado (B)	Saldo A Programar (C)	Total Orçamentário (A = B + C)	Empenhado (D)	Pago (E)	% Execução (D / A)
Correntes	T	0	0	0	0	0,00	0,00	0,00%
	OF	0	0	0	0	0,00	0,00	0,00%
	<b>Total</b>	<b>0</b>	<b>0</b>	<b>0</b>	<b>0</b>	<b>0,00</b>	<b>0,00</b>	<b>0,00%</b>
Capital	T	10.000	24.892.405	10.000	24.902.405	24.785.345,56	20.734.495,22	99,52%
	OF	0	0	0	0	0,00	0,00	0,00%
	<b>Total</b>	<b>10.000</b>	<b>24.892.405</b>	<b>10.000</b>	<b>24.902.405</b>	<b>24.785.345,56</b>	<b>20.734.495,22</b>	<b>99,52%</b>
<b>Total</b>	T	10.000	24.892.405	10.000	24.902.405	24.785.345,56	20.734.495,22	99,52%
	OF	0	0	0	0	0,00	0,00	0,00%
	<b>Total</b>	<b>10.000</b>	<b>24.892.405</b>	<b>10.000</b>	<b>24.902.405</b>	<b>24.785.345,56</b>	<b>20.734.495,22</b>	<b>99,52%</b>

### AÇÕES ADICIONAIS:

A1. Apoiar a produção e transformação agropecuária em comunidades rurais.

Produto: município contemplado com recurso

Unidade de Medida: unidade



## Demonstrativo da Execução Física e Financeira do Orçamento - 2017

Quantidade	Centro Ocidental	Centro Oriental	Centro Sul	Metrop. de Curitiba	Noroeste	Norte Central	Norte Pioneiro	Oeste	Sudeste	Sudoeste	Total
Realizada	16	7	24	20	37	28	15	26	25	27	225
<b>Situação</b>		<b>Comentário</b>									
Andamento Normal		Não há									
<b>Quantidades realizadas por Município:</b>											
<b>Centro Ocidental</b>											
Altamira do Paraná	Araruna	Barbosa Ferraz	Campina da Lagoa	Engenheiro Beltrão	Goioerê	Janiópolis	Moreira Sales	Nova Cantu			
1	3	1	1	1	1	1	1	1			
Peabiru	Quarto Centenário	Quinta do Sol	Roncador	Terra Boa	Total						
1	1	1	1	1	16						
<b>Centro Oriental</b>											
Jaguariaíva	Palmeira	Reserva	Sengés	Tibagi	Total						
1	1	1	1	3	7						
<b>Centro Sul</b>											
Boa Ventura de São Roque	Campina do Simão	Espigão Alto do Iguaçu	Foz do Jordão	Guarapuava	Inácio Martins	Laranjal	Laranjeiras do Sul	Marquinho			
1	1	1	1	1	3	1	1	1			
Nova Laranjeiras	Palmital	Pinhão	Quedas do Iguaçu	Reserva do Iguaçu	Rio Bonito do Iguaçu	Santa Maria do Oeste	Virmond	Total			
1	4	2	1	1	1	1	2	24			
<b>Metrop. de Curitiba</b>											
Agudos do Sul	Antonina	Araucária	Campina Grande do Sul	Campo do Tenente	Contenda	Doutor Ulysses	Guaratuba	Lapa			
1	3	1	1	1	1	1	1	4			
Matinhos	Piraquara	Rio Negro	Tijucas do Sul	Total							
1	1	3	1	20							
<b>Noroeste</b>											

## Demonstrativo da Execução Física e Financeira do Orçamento - 2017

Alto Paraná	Alto Paraíso	Alto Piquiri	Amaporã	Cafezal do Sul	Esperança Nova	Guaporema	Icaraima	Indianópolis
1	1	1	1	1	2	1	2	1
Iporã	Itaúna do Sul	Ivaté	Mariluz	Mirador	Paraíso do Norte	Perobal	Porto Rico	Pérola
1	1	2	1	1	1	2	1	2
Querência do Norte	Rondon	Santa Cruz de Monte Castelo	Santa Isabel do Ivaí	São Manoel do Paraná	São Pedro do Paraná	Tamboara	Tapejara	Tapira
3	1	1	1	2	1	1	1	1
Terra Rica	Xambê	Total						
1	1	37						
<b>Norte Central</b>								
Ângulo	Arapongas	Arapuã	Astorga	Bom Sucesso	Borrazópolis	Cambira	Doutor Camargo	Flórida
2	1	1	1	3	1	2	1	1
Jandaia do Sul	Kaloré	Lupionópolis	Mandaguari	Mandaguaçu	Marilândia do Sul	Marumbi	Nova Esperança	Novo Itacolomi
1	1	1	1	1	1	1	1	2
Rio Bom	Sabáudia	Sarandi	São João do Ivaí	Total				
2	1	1	1	28				
<b>Norte Pioneiro</b>								
Andirá	Bandeirantes	Cambará	Conselheiro Mairinck	Curiúva	Ibaiti	Jacarezinho	Leópolis	Pinhalão
1	1	1	1	1	1	1	2	2
Ribeirão Claro	Santana do Itararé	Wenceslau Braz	Total					
1	1	2	15					
<b>Oeste</b>								
Boa Vista da Aparecida	Cafelândia	Cascavel	Guaraniaçu	Guaira	Iguatu	Marechal Cândido Rondon	Maripá	Matelândia
1	1	1	3	1	1	3	1	1

## Demonstrativo da Execução Física e Financeira do Orçamento - 2017

Mercedes	Nova Aurora	Ouro Verde do Oeste	Palotina	Ramilândia	Santa Tereza do Oeste	Santa Terezinha de Itaipu	Terra Roxa	Tupãssi
1	1	1	1	1	2	3	1	1
Vera Cruz do Oeste	Total							
1	26							
<b>Sudeste</b>								
Bituruna	Cruz Machado	General Carneiro	Imbituva	Ipiranga	Irati	Ivaí	Mallet	Paula Freitas
1	1	2	1	2	1	2	1	1
Paulo Frontin	Porto Vitória	Prudentópolis	Rio Azul	São João do Triunfo	Teixeira Soares	Total		
4	1	2	2	1	3	25		
<b>Sudoeste</b>								
Ampère	Bela Vista da Caroba	Chopininho	Coronel Domingos Soares	Enéas Marques	Francisco Beltrão	Mangueirinha	Marmeleiro	Nova Prata do Iguaçu
2	1	1	2	4	2	1	1	2
Pérola d'Oeste	Realeza	Santa Izabel do Oeste	Sulina	São Jorge d'Oeste	São João	Verê	Total	
1	1	3	1	2	1	2	27	

**UNIDADE: 01 - Gabinete do Secretário**

**Projeto/Atividade: 3512 - Integralização de Capital na CEASA**

**Função: 20 - Agricultura**

**Sub Função: 605 - Abastecimento**

**Programa de Governo: 04 - Desenvolvimento Rural Sustentável e Abastecimento**

## Demonstrativo da Execução Física e Financeira do Orçamento - 2017

### Execução Orçamentária e Financeira - Recursos 2017 (R\$ 1,00)

Categoria Econômica	Fonte	Orçamento Inicial	Programado (B)	Saldo A Programar (C)	Total Orçamentário (A = B + C)	Empenhado (D)	Pago (E)	% Execução (D / A)
Correntes	T	0	0	0	0	0,00	0,00	0,00%
	OF	0	0	0	0	0,00	0,00	0,00%
	<b>Total</b>	<b>0</b>	<b>0</b>	<b>0</b>	<b>0</b>	<b>0,00</b>	<b>0,00</b>	<b>0,00%</b>
Capital	T	10.000	0	10.000	10.000	0,00	0,00	0,00%
	OF	0	0	0	0	0,00	0,00	0,00%
	<b>Total</b>	<b>10.000</b>	<b>0</b>	<b>10.000</b>	<b>10.000</b>	<b>0,00</b>	<b>0,00</b>	<b>0,00%</b>
Total	T	10.000	0	10.000	10.000	0,00	0,00	0,00%
	OF	0	0	0	0	0,00	0,00	0,00%
	<b>Total</b>	<b>10.000</b>	<b>0</b>	<b>10.000</b>	<b>10.000</b>	<b>0,00</b>	<b>0,00</b>	<b>0,00%</b>

### UNIDADE: 01 - Gabinete do Secretário

Projeto/Atividade: 3513 - Integralização de Capital na CODAPAR

Função: 20 - Agricultura

Sub Função: 605 - Abastecimento

Programa de Governo: 04 - Desenvolvimento Rural Sustentável e Abastecimento

### Execução Orçamentária e Financeira - Recursos 2017 (R\$ 1,00)

Categoria Econômica	Fonte	Orçamento Inicial	Programado (B)	Saldo A Programar (C)	Total Orçamentário (A = B + C)	Empenhado (D)	Pago (E)	% Execução (D / A)
Correntes	T	0	0	0	0	0,00	0,00	0,00%
	OF	0	0	0	0	0,00	0,00	0,00%
	<b>Total</b>	<b>0</b>	<b>0</b>	<b>0</b>	<b>0</b>	<b>0,00</b>	<b>0,00</b>	<b>0,00%</b>
Capital	T	10.000	1.250.000	10.000	1.260.000	1.250.000,00	1.250.000,00	99,20%
	OF	0	0	0	0	0,00	0,00	0,00%
	<b>Total</b>	<b>10.000</b>	<b>1.250.000</b>	<b>10.000</b>	<b>1.260.000</b>	<b>1.250.000,00</b>	<b>1.250.000,00</b>	<b>99,20%</b>
Total	T	10.000	1.250.000	10.000	1.260.000	1.250.000,00	1.250.000,00	99,20%
	OF	0	0	0	0	0,00	0,00	0,00%
	<b>Total</b>	<b>10.000</b>	<b>1.250.000</b>	<b>10.000</b>	<b>1.260.000</b>	<b>1.250.000,00</b>	<b>1.250.000,00</b>	<b>99,20%</b>

### UNIDADE: 02 - Diretoria Geral

Projeto/Atividade: 3027 - Gestão de Água e Solo Rural Em Microbacias - SEAB - BIRD

Função: 20 - Agricultura

Sub Função: 541 - Preservação e Conservação Ambiental

Programa de Governo: 04 - Desenvolvimento Rural Sustentável e Abastecimento

## Demonstrativo da Execução Física e Financeira do Orçamento - 2017

### Execução Orçamentária e Financeira - Recursos 2017 (R\$ 1,00)

Categoria Econômica	Fonte	Orçamento Inicial	Programado (B)	Saldo A Programar (C)	Total Orçamentário (A = B + C)	Empenhado (D)	Pago (E)	% Execução (D / A)
Correntes	T	10.000.000	17.747.838	0	17.747.838	16.899.279,81	12.974.997,06	95,21%
	OF	0	0	0	0	0,00	0,00	0,00%
	<b>Total</b>	<b>10.000.000</b>	<b>17.747.838</b>	<b>0</b>	<b>17.747.838</b>	<b>16.899.279,81</b>	<b>12.974.997,06</b>	<b>95,21%</b>
Capital	T	500.000	2.900.532	0	2.900.532	2.835.619,28	2.265.839,00	97,76%
	OF	0	0	0	0	0,00	0,00	0,00%
	<b>Total</b>	<b>500.000</b>	<b>2.900.532</b>	<b>0</b>	<b>2.900.532</b>	<b>2.835.619,28</b>	<b>2.265.839,00</b>	<b>97,76%</b>
Total	T	10.500.000	20.648.370	0	20.648.370	19.734.899,09	15.240.836,06	95,57%
	OF	0	0	0	0	0,00	0,00	0,00%
	<b>Total</b>	<b>10.500.000</b>	<b>20.648.370</b>	<b>0</b>	<b>20.648.370</b>	<b>19.734.899,09</b>	<b>15.240.836,06</b>	<b>95,57%</b>

### PRINCIPAIS AÇÕES:

#### 1. Apoiar a implementação de ações conservacionistas em microbacias

Produto: projeto apoiado

Unidade de Medida: unidade

Quantidade	Centro Ocidental	Centro Oriental	Centro Sul	Metrop. de Curitiba	Noroeste	Norte Central	Norte Pioneiro	Oeste	Sudeste	Sudoeste	Total
Prevista	7	7	6	3	13	7	6	7	9	10	75
Realizada	4	4	5	1	13	15	8	8	2	14	74
% Execução	57,14%	57,14%	83,33%	33,33%	100,00%	214,29%	133,33%	114,29%	22,22%	140,00%	98,67%

Situação	Comentário
Andamento Normal	Não há

### UNIDADE: 02 - Diretoria Geral

Projeto/Atividade: 3028 - Desenvolvimento Econômico Territorial - Proterritórios

Função: 20 - Agricultura

Sub Função: 605 - Abastecimento

Programa de Governo: 04 - Desenvolvimento Rural Sustentável e Abastecimento

## Demonstrativo da Execução Física e Financeira do Orçamento - 2017

### Execução Orçamentária e Financeira - Recursos 2017 (R\$ 1,00)

Categoria Econômica	Fonte	Orçamento Inicial	Programado (B)	Saldo A Programar (C)	Total Orçamentário (A = B + C)	Empenhado (D)	Pago (E)	% Execução (D / A)
Correntes	T	22.635.263	11.621.712	3.652.866	15.274.578	1.378.065,67	1.151.198,97	9,02%
	OF	0	0	0	0	0,00	0,00	0,00%
	<b>Total</b>	<b>22.635.263</b>	<b>11.621.712</b>	<b>3.652.866</b>	<b>15.274.578</b>	<b>1.378.065,67</b>	<b>1.151.198,97</b>	<b>9,02%</b>
Capital	T	9.000.000	14.000.000	7.360.685	21.360.685	2.625.817,17	2.210.133,78	12,29%
	OF	0	0	0	0	0,00	0,00	0,00%
	<b>Total</b>	<b>9.000.000</b>	<b>14.000.000</b>	<b>7.360.685</b>	<b>21.360.685</b>	<b>2.625.817,17</b>	<b>2.210.133,78</b>	<b>12,29%</b>
Total	T	31.635.263	25.621.712	11.013.551	36.635.263	4.003.882,84	3.361.332,75	10,92%
	OF	0	0	0	0	0,00	0,00	0,00%
	<b>Total</b>	<b>31.635.263</b>	<b>25.621.712</b>	<b>11.013.551</b>	<b>36.635.263</b>	<b>4.003.882,84</b>	<b>3.361.332,75</b>	<b>10,92%</b>

### PRINCIPAIS AÇÕES:

#### 1. Fomentar a competitividade dos agricultores familiares

Produto: agricultor familiar beneficiado

Unidade de Medida: unidade

Quantidade	Centro Ocidental	Centro Oriental	Centro Sul	Metrop. de Curitiba	Noroeste	Norte Central	Norte Pioneiro	Oeste	Sudeste	Sudoeste	Total
Prevista	950	1.150	2.025	25		1.225	2.900		4.225		12.500
Realizada	129	0	80	15		567	255		203		1.249
% Execução	13,58%	0,00%	3,95%	60,00%		46,29%	8,79%		4,80%		9,99%

#### Justificativa

As ações realizadas referem-se aos projetos de apoio às associações selecionadas na 2ª chamada pública e sobre as ações de estradas rurais com a formalização de 7 consórcios intermunicipais. Motivado pela falta de certidões e outros documentos, os projetos com associações estão sendo formalizados no início de 2018. Os consórcios estão enfrentando dificuldades financeiras, administrativas e na gestão dos projetos, porém, estão sendo supervisionados e com isso intensificando os trabalhos nas estradas rurais.

Situação	Comentário
Atrasada	No 1º semestre de 2018, serão viabilizados os projetos de apoio às associações e cooperativas da 2ª chamada pública e será lançada a 3ª chamada pública, além disso, serão intensificados os trabalhos das patrulhas mecanizadas junto aos consórcios intermunicipais com possibilidade de formalização de novos consórcios, as metas serão atingidas.

### AÇÕES ADICIONAIS:

#### A1. Fomentar a competitividade dos agricultores familiares

Produto: agricultor familiar beneficiado

Unidade de Medida: unidade

Quantidade	Centro Ocidental	Centro Oriental	Centro Sul	Metrop. de Curitiba	Noroeste	Norte Central	Norte Pioneiro	Oeste	Sudeste	Sudoeste	Total
Realizada								30			30

## Demonstrativo da Execução Física e Financeira do Orçamento - 2017

Situação	Comentário
Atrasada	Mesmo não estando prevista a ação, foi efetuado termo de fomento com a Associação, visando apoio ao desenvolvimento agroindustrial e tendo como finalidade o desenvolvimento da agricultura familiar no município de Guaraniaçu.

### UNIDADE: 02 - Diretoria Geral

Projeto/Atividade: 3055 - Inclusão Socioprodutiva de Agricultores Familiares

Função: 20 - Agricultura

Sub Função: 608 - Promoção da Produção Agropecuária

Programa de Governo: 04 - Desenvolvimento Rural Sustentável e Abastecimento

Execução Orçamentária e Financeira - Recursos 2017 (R\$ 1,00)

Categoria Econômica	Fonte	Orçamento Inicial	Programado (B)	Saldo A Programar (C)	Total Orçamentário (A = B + C)	Empenhado (D)	Pago (E)	% Execução (D / A)
Correntes	T	5.831.320	0	0	0	0,00	0,00	0,00%
	OF	0	0	0	0	0,00	0,00	0,00%
	<b>Total</b>	<b>5.831.320</b>	<b>0</b>	<b>0</b>	<b>0</b>	<b>0,00</b>	<b>0,00</b>	<b>0,00%</b>
Capital	T	0	0	0	0	0,00	0,00	0,00%
	OF	0	0	0	0	0,00	0,00	0,00%
	<b>Total</b>	<b>0</b>	<b>0</b>	<b>0</b>	<b>0</b>	<b>0,00</b>	<b>0,00</b>	<b>0,00%</b>
Total	T	5.831.320	0	0	0	0,00	0,00	0,00%
	OF	0	0	0	0	0,00	0,00	0,00%
	<b>Total</b>	<b>5.831.320</b>	<b>0</b>	<b>0</b>	<b>0</b>	<b>0,00</b>	<b>0,00</b>	<b>0,00%</b>

### PRINCIPAIS AÇÕES:

#### 1. Apoiar a inclusão socioprodutiva de agricultores familiares

Produto: família atendida

Unidade de Medida: unidade

Quantidade	Centro Ocidental	Centro Oriental	Centro Sul	Metrop. de Curitiba	Noroeste	Norte Central	Norte Pioneiro	Oeste	Sudeste	Sudoeste	Total
Prevista	128	239	535	325		340	284	237	212		2.300
Realizada	58	38	382	114		96	109	175	128		1.100
% Execução	45,31%	15,90%	71,40%	35,08%		28,24%	38,38%	73,84%	60,38%		47,83%

#### Justificativa

A partir do 2º semestre foram intensificadas as ações de campo com a participação ativa do EMATER e Prefeituras Municipais.

Situação	Comentário
Andamento Normal	Em 2018 a previsão é dar continuidade e atingir a meta na totalidade.

## Demonstrativo da Execução Física e Financeira do Orçamento - 2017

### AÇÕES ADICIONAIS:

**A1. Apoiar a inclusão socioprodutiva de agricultores familiares**

Produto: família atendida

Unidade de Medida: unidade

Quantidade	Centro Ocidental	Centro Oriental	Centro Sul	Metrop. de Curitiba	Noroeste	Norte Central	Norte Pioneiro	Oeste	Sudeste	Sudoeste	Total
Realizada					6					29	35

Situação	Comentário
Andamento Normal	Não há

**UNIDADE: 02 - Diretoria Geral**

**Projeto/Atividade: 4253 - Gestão Administrativa - SEAB**

Função: 20 - Agricultura

Sub Função: 122 - Administração Geral

Programa de Governo: 42 - Gestão Administrativa

Execução Orçamentária e Financeira - Recursos 2017 (R\$ 1,00)

Categoria Econômica	Fonte	Orçamento Inicial	Programado (B)	Saldo A Programar (C)	Total Orçamentário (A = B + C)	Empenhado (D)	Pago (E)	% Execução (D / A)
Correntes	T	76.542.875	74.520.484	0	74.520.484	74.395.413,32	72.812.488,69	99,83%
	OF	0	0	0	0	0,00	0,00	0,00%
	<b>Total</b>	<b>76.542.875</b>	<b>74.520.484</b>	<b>0</b>	<b>74.520.484</b>	<b>74.395.413,32</b>	<b>72.812.488,69</b>	<b>99,83%</b>
Capital	T	0	20.000	0	20.000	6.770,00	6.770,00	33,85%
	OF	0	0	0	0	0,00	0,00	0,00%
	<b>Total</b>	<b>0</b>	<b>20.000</b>	<b>0</b>	<b>20.000</b>	<b>6.770,00</b>	<b>6.770,00</b>	<b>33,85%</b>
<b>Total</b>	T	76.542.875	74.540.484	0	74.540.484	74.402.183,32	72.819.258,69	99,81%
	OF	0	0	0	0	0,00	0,00	0,00%
	<b>Total</b>	<b>76.542.875</b>	<b>74.540.484</b>	<b>0</b>	<b>74.540.484</b>	<b>74.402.183,32</b>	<b>72.819.258,69</b>	<b>99,81%</b>

**UNIDADE: 02 - Diretoria Geral**

**Projeto/Atividade: 4257 - Políticas de Apoio a Agricultura Familiar**

Função: 20 - Agricultura

Sub Função: 608 - Promoção da Produção Agropecuária

Programa de Governo: 04 - Desenvolvimento Rural Sustentável e Abastecimento



## Demonstrativo da Execução Física e Financeira do Orçamento - 2017

### Execução Orçamentária e Financeira - Recursos 2017 (R\$ 1,00)

Categoria Econômica	Fonte	Orçamento Inicial	Programado (B)	Saldo A Programar (C)	Total Orçamentário (A = B + C)	Empenhado (D)	Pago (E)	% Execução (D / A)
Correntes	T	2.189.821	5.849.273	1.458.932	7.308.205	4.894.764,76	4.170.332,07	66,97%
	OF	0	0	0	0	0,00	0,00	0,00%
	<b>Total</b>	<b>2.189.821</b>	<b>5.849.273</b>	<b>1.458.932</b>	<b>7.308.205</b>	<b>4.894.764,76</b>	<b>4.170.332,07</b>	<b>66,97%</b>
Capital	T	63.825.150	70.984.988	22.718.749	93.703.737	65.060.882,32	24.538.500,07	69,43%
	OF	0	0	0	0	0,00	0,00	0,00%
	<b>Total</b>	<b>63.825.150</b>	<b>70.984.988</b>	<b>22.718.749</b>	<b>93.703.737</b>	<b>65.060.882,32</b>	<b>24.538.500,07</b>	<b>69,43%</b>
Total	T	66.014.971	76.834.261	24.177.681	101.011.942	69.955.647,08	28.708.832,14	69,25%
	OF	0	0	0	0	0,00	0,00	0,00%
	<b>Total</b>	<b>66.014.971</b>	<b>76.834.261</b>	<b>24.177.681</b>	<b>101.011.942</b>	<b>69.955.647,08</b>	<b>28.708.832,14</b>	<b>69,25%</b>

### PRINCIPAIS AÇÕES:

#### 13. Apoiar ações de trafegabilidade rural

Produto: estrada rural readequada

Unidade de Medida: km

Quantidade	Centro Ocidental	Centro Oriental	Centro Sul	Metrop. de Curitiba	Noroeste	Norte Central	Norte Pioneiro	Oeste	Sudeste	Sudoeste	Total
Prevista	112	101	218	160	198	286	156	280	207	234	1.952
Realizada	6	2	16	2	262	58	4	101	10	866	1.327
% Execução	5,36%	1,98%	7,34%	1,25%	132,32%	20,28%	2,56%	36,07%	4,83%	370,09%	67,98%

#### Justificativa

A morosidade na execução da ação por parte dos municípios, bem como a falta de certidões também por parte dos municípios prejudicam o atingimento das metas previstas.

Situação	Comentário
Andamento Normal	O melhor desempenho desta ação ocorreu no decorrer do 2º semestre, quando foram estabelecidos novos convênios.

#### 14. Incentivar e apoiar práticas da agricultura sustentável

Produto: agricultor familiar beneficiado

Unidade de Medida: unidade

Quantidade	Centro Ocidental	Centro Oriental	Centro Sul	Metrop. de Curitiba	Noroeste	Norte Central	Norte Pioneiro	Oeste	Sudeste	Sudoeste	Total
Prevista	287	258	557	410	508	731	400	717	531	599	4.998
Realizada	55	0	500	0	0	0	427	0	200	65	1.247
% Execução	19,16%	0,00%	89,77%	0,00%	0,00%	0,00%	106,75%	0,00%	37,66%	10,85%	24,95%

#### Justificativa

As ações previstas foram parcialmente executadas com recursos da União.

## Demonstrativo da Execução Física e Financeira do Orçamento - 2017

Situação	Comentário
Andamento Normal	O baixo desempenho da meta estabelecida não significa prejuízo ao atingimento da mesma, pois os agricultores familiares foram beneficiados pelo Programa de Apoio aos Municípios/2017.

### 15. Fomentar a agroindústria paraense

Produto: agricultor familiar beneficiado

Unidade de Medida: unidade

Quantidade	Centro Ocidental	Centro Oriental	Centro Sul	Metrop. de Curitiba	Noroeste	Norte Central	Norte Pioneiro	Oeste	Sudeste	Sudoeste	Total
Prevista	431	388	836	616	762	1.097	600	1.076	796	899	7.501
Realizada	0	0	0	0	0	0	0	150	0	100	250
% Execução	0,00%	0,00%	0,00%	0,00%	0,00%	0,00%	0,00%	13,94%	0,00%	11,12%	3,33%

#### Justificativa

As ações previstas foram parcialmente executadas com recursos da União.

Situação	Comentário
Andamento Normal	O baixo desempenho da meta estabelecida não significa prejuízo ao atingimento da mesma, pois os agricultores familiares foram beneficiados pelo Programa de Apoio aos Municípios/2017.

### 16. Fomentar a bovinocultura de corte

Produto: agricultor familiar beneficiado

Unidade de Medida: unidade

Quantidade	Centro Ocidental	Centro Oriental	Centro Sul	Metrop. de Curitiba	Noroeste	Norte Central	Norte Pioneiro	Oeste	Sudeste	Sudoeste	Total
Prevista	383	344	743	547	678	975	533	956	708	799	6.666
Realizada	0	0	0	0	0	0	900	0	0	0	900
% Execução	0,00%	0,00%	0,00%	0,00%	0,00%	0,00%	168,86%	0,00%	0,00%	0,00%	13,50%

#### Justificativa

As ações previstas foram parcialmente executadas.

Situação	Comentário
Andamento Normal	O baixo desempenho da meta estabelecida não significa prejuízo ao atingimento da mesma, pois os agricultores familiares foram beneficiados pelo Programa de Apoio aos Municípios/2017.

### 17. Fortalecer a cafeicultura paraense

Produto: agricultor familiar beneficiado

Unidade de Medida: unidade

Quantidade	Centro Ocidental	Centro Oriental	Centro Sul	Metrop. de Curitiba	Noroeste	Norte Central	Norte Pioneiro	Oeste	Sudeste	Sudoeste	Total
Prevista	64	57	124	91	113	163	89	159	118	133	1.111
Realizada	0	0	0	0	0	0	0	0	0	0	0
% Execução	0,00%	0,00%	0,00%	0,00%	0,00%	0,00%	0,00%	0,00%	0,00%	0,00%	0,00%

## Demonstrativo da Execução Física e Financeira do Orçamento - 2017

### Justificativa

As ações previstas foram canceladas e substituídas por outras apoiadas pelo Programa de Apoio aos Municípios/2017.

Situação	Comentário
Cancelada	.

### 18. Fomentar a fruticultura paranaense

Produto: agricultor familiar beneficiado

Unidade de Medida: unidade

Quantidade	Centro Ocidental	Centro Oriental	Centro Sul	Metrop. de Curitiba	Noroeste	Norte Central	Norte Pioneiro	Oeste	Sudeste	Sudoeste	Total
Prevista	164	148	319	235	290	418	228	410	303	342	2.857
Realizada	0	0	0	0	0	0	150	100	0	0	250
% Execução	0,00%	0,00%	0,00%	0,00%	0,00%	0,00%	65,79%	24,39%	0,00%	0,00%	8,75%

### Justificativa

As ações previstas foram parcialmente executadas com recursos da União.

Situação	Comentário
Andamento Normal	O baixo desempenho da meta estabelecida não significa prejuízo ao atingimento da mesma, pois os agricultores familiares foram beneficiados pelo Programa de Apoio aos Municípios/2017.

### 19. Fomentar a olericultura paranaense

Produto: agricultor familiar beneficiado

Unidade de Medida: unidade

Quantidade	Centro Ocidental	Centro Oriental	Centro Sul	Metrop. de Curitiba	Noroeste	Norte Central	Norte Pioneiro	Oeste	Sudeste	Sudoeste	Total
Prevista	638	574	1.239	91	1.130	1.625	888	1.594	1.180	1.332	10.291
Realizada	0	0	0	80	0	0	0	0	0	0	80
% Execução	0,00%	0,00%	0,00%	87,91%	0,00%	0,00%	0,00%	0,00%	0,00%	0,00%	0,78%

### Justificativa

As ações previstas foram parcialmente executadas com recursos da União.

Situação	Comentário
Andamento Normal	O baixo desempenho da meta estabelecida não significa prejuízo ao atingimento da mesma, pois os agricultores familiares foram beneficiados pelo Programa de Apoio aos Municípios/2017.

### 20. Fomentar a bovinocultura de leite para agricultura familiar

Produto: agricultor familiar beneficiado

Unidade de Medida: unidade

Quantidade	Centro Ocidental	Centro Oriental	Centro Sul	Metrop. de Curitiba	Noroeste	Norte Central	Norte Pioneiro	Oeste	Sudeste	Sudoeste	Total
Prevista	345	310	669	493	610	878	480	861	637	719	6.002
Realizada	0	180	0	0	210	350	0	0	0	0	740
% Execução	0,00%	58,06%	0,00%	0,00%	34,43%	39,86%	0,00%	0,00%	0,00%	0,00%	12,33%

## Demonstrativo da Execução Física e Financeira do Orçamento - 2017

### Justificativa

As ações previstas foram parcialmente executadas com recursos da União.

Situação	Comentário
Andamento Normal	O baixo desempenho da meta estabelecida não significa prejuízo ao atingimento da mesma, pois os agricultores familiares foram beneficiados pelo Programa de Apoio aos Municípios/2017.

### 21. Fomentar a criação de pequenos animais na agricultura familiar

Produto: agricultor familiar beneficiado

Unidade de Medida: unidade

Quantidade	Centro Ocidental	Centro Oriental	Centro Sul	Metrop. de Curitiba	Noroeste	Norte Central	Norte Pioneiro	Oeste	Sudeste	Sudoeste	Total
Prevista	172	155	334	246	305	439	240	430	318	360	2.999
Realizada	0	0	0	0	0	0	0	0	0	0	0
% Execução	0,00%	0,00%	0,00%	0,00%	0,00%	0,00%	0,00%	0,00%	0,00%	0,00%	0,00%

### Justificativa

As ações previstas foram canceladas e substituídas por outras apoiadas pelo Programa de Apoio aos Municípios/2017.

Situação	Comentário
Cancelada	.

### 22. Estruturar e consolidar a cadeia de aquicultura

Produto: agricultor familiar beneficiado

Unidade de Medida: unidade

Quantidade	Centro Ocidental	Centro Oriental	Centro Sul	Metrop. de Curitiba	Noroeste	Norte Central	Norte Pioneiro	Oeste	Sudeste	Sudoeste	Total
Prevista	144	129	279	205	254	366	200	359	265	300	2.501
Realizada	0	0	0	0	0	0	0	0	0	0	0
% Execução	0,00%	0,00%	0,00%	0,00%	0,00%	0,00%	0,00%	0,00%	0,00%	0,00%	0,00%

### Justificativa

As ações previstas foram canceladas e substituídas por outras apoiadas pelo Programa de Apoio aos Municípios/2017.

Situação	Comentário
Cancelada	.

### 23. Apoiar ações de fertilidade do solo

Produto: agricultor familiar beneficiado

Unidade de Medida: unidade

Quantidade	Centro Ocidental	Centro Oriental	Centro Sul	Metrop. de Curitiba	Noroeste	Norte Central	Norte Pioneiro	Oeste	Sudeste	Sudoeste	Total
Prevista	574	517	115	821	1.017	1.463	799	1.343	1.062	1.199	8.910
Realizada	0	0	0	0	0	0	0	0	0	0	0
% Execução	0,00%	0,00%	0,00%	0,00%	0,00%	0,00%	0,00%	0,00%	0,00%	0,00%	0,00%

## Demonstrativo da Execução Física e Financeira do Orçamento - 2017

### Justificativa

As ações previstas foram canceladas e substituídas por outras apoiadas pelo Programa de Apoio aos Municípios/2017.

Situação	Comentário
Cancelada	.

### 24. Estimular a produção florestal

Produto: agricultor familiar beneficiado

Unidade de Medida: unidade

Quantidade	Centro Ocidental	Centro Oriental	Centro Sul	Metrop. de Curitiba	Noroeste	Norte Central	Norte Pioneiro	Oeste	Sudeste	Sudoeste	Total
Prevista	57	52	111	82	102	146	80	143	106	120	999
Realizada	0	0	0	0	0	0	0	0	0	0	0
% Execução	0,00%	0,00%	0,00%	0,00%	0,00%	0,00%	0,00%	0,00%	0,00%	0,00%	0,00%

### Justificativa

As ações previstas foram canceladas e substituídas por outras apoiadas pelo Programa de Apoio aos Municípios/2017.

Situação	Comentário
Cancelada	.

### 25. Fomentar a sericicultura paranaense

Produto: agricultor familiar beneficiado

Unidade de Medida: unidade

Quantidade	Centro Ocidental	Centro Oriental	Centro Sul	Metrop. de Curitiba	Noroeste	Norte Central	Norte Pioneiro	Oeste	Sudeste	Sudoeste	Total
Prevista	22	19	42	31	38	55	30	54	40	45	376
Realizada	0	0	0	0	68	0	0	0	0	0	68
% Execução	0,00%	0,00%	0,00%	0,00%	178,95%	0,00%	0,00%	0,00%	0,00%	0,00%	18,09%

### Justificativa

As ações previstas foram parcialmente executadas com recursos da União.

Situação	Comentário
Andamento Normal	O baixo desempenho da meta estabelecida não significa prejuízo ao atingimento da mesma, pois os agricultores familiares foram beneficiados pelo Programa de Apoio aos Municípios/2017; A SEAB apoiou o encontro de sericultores com participação de mais de 1.200 pequenos produtores, que representam 90% de agricultores familiares no nesse setor.

UNIDADE: 02 - Diretoria Geral

Projeto/Atividade: 4258 - Abastecimento e Segurança Alimentar

Função: 20 - Agricultura

Sub Função: 605 - Abastecimento

Programa de Governo: 04 - Desenvolvimento Rural Sustentável e Abastecimento

## Demonstrativo da Execução Física e Financeira do Orçamento - 2017

### Execução Orçamentária e Financeira - Recursos 2017 (R\$ 1,00)

Categoria Econômica	Fonte	Orçamento Inicial	Programado (B)	Saldo A Programar (C)	Total Orçamentário (A = B + C)	Empenhado (D)	Pago (E)	% Execução (D / A)
Correntes	T	7.516.209	3.591.156	0	3.591.156	2.775.404,59	657.079,26	77,28%
	OF	0	0	0	0	0,00	0,00	0,00%
	<b>Total</b>	<b>7.516.209</b>	<b>3.591.156</b>	<b>0</b>	<b>3.591.156</b>	<b>2.775.404,59</b>	<b>657.079,26</b>	<b>77,28%</b>
Capital	T	5.711.690	11.116.499	1.166.000	12.282.499	10.181.788,25	3.445.086,84	82,89%
	OF	0	0	0	0	0,00	0,00	0,00%
	<b>Total</b>	<b>5.711.690</b>	<b>11.116.499</b>	<b>1.166.000</b>	<b>12.282.499</b>	<b>10.181.788,25</b>	<b>3.445.086,84</b>	<b>82,89%</b>
<b>Total</b>	T	13.227.899	14.707.655	1.166.000	15.873.655	12.957.192,84	4.102.166,10	81,62%
	OF	0	0	0	0	0,00	0,00	0,00%
	<b>Total</b>	<b>13.227.899</b>	<b>14.707.655</b>	<b>1.166.000</b>	<b>15.873.655</b>	<b>12.957.192,84</b>	<b>4.102.166,10</b>	<b>81,62%</b>

### PRINCIPAIS AÇÕES:

#### 3. Consolidar a política de segurança alimentar e nutricional.

Produto: município envolvido

Unidade de Medida: unidade

Quantidade	Centro Ocidental	Centro Oriental	Centro Sul	Metrop. de Curitiba	Noroeste	Norte Central	Norte Pioneiro	Oeste	Sudeste	Sudoeste	Total
Prevista	10	5	5	5	10	10					45
Realizada	1	1	0	0	9	1					12
% Execução	10,00%	20,00%	0,00%	0,00%	90,00%	10,00%					26,67%

#### Justificativa

O trabalho de conscientização à adesão dos municípios é efetuado em todo o Estado. A adesão ao SISAN, no entanto, é voluntária.

Situação	Comentário
Atrasada	Para maior conscientização dos municípios, o DESAN realizou em 2017 a 23 oficinas em todos os Núcleos Regionais. O processo de adesão envolve várias etapas com a publicação de dois decretos municipais. Alguns municípios estão há mais de quatro anos em processo de adesão. Uma das etapas finais do processo é a aprovação pela CAISAN - E CONSEA - Conselho Estadual de Segurança Alimentar e Nutricional e após aprovação da Secretaria Nacional de Segurança Alimentar e Nutricional. Na próxima reunião do CONSEA serão encaminhados os documentos de 8 novos municípios para adesão ao SISAN. O Paraná é o estado com maior número de municípios com adesão ao SISAN - Sistema Nacional de Segurança Alimentar e Nutricional.

#### 4. Modernizar as centrais públicas de recebimento da agricultura familiar

Produto: município beneficiado

Unidade de Medida: unidade

Quantidade	Centro Ocidental	Centro Oriental	Centro Sul	Metrop. de Curitiba	Noroeste	Norte Central	Norte Pioneiro	Oeste	Sudeste	Sudoeste	Total
Prevista	5	2	6	8	21	9	19	10	9	16	105
Realizada	0	1	3	1	2	1	7	5	1	4	25
% Execução	0,00%	50,00%	50,00%	12,50%	9,52%	11,11%	36,84%	50,00%	11,11%	25,00%	23,81%

## Demonstrativo da Execução Física e Financeira do Orçamento - 2017

### Justificativa

Houve atraso na aprovação da especificação dos objetos a serem licitados pela Caixa Econômica Federal que foram liberados somente no mês de junho, os processos licitatórios já foram reabertos.

Situação	Comentário
Atrasada	O depósito da 1ª parcela do recurso só ocorreu em agosto de 2017. Houve a necessidade de alteração do plano de trabalho e adequação das metas no SICONV, pois o projeto original foi efetuado em 2014, e os valores previstos estavam defasados, houve demora significativa da Caixa para aprovação da alteração do plano de trabalho e das especificações dos objetos e só foi possível a aquisição dos 25 utilitários. A 2ª parcela foi depositada pelo MDS em 27 de dezembro de 2017, os processos licitatórios para aquisição dos demais itens já estão em curso.

### 5. Implantar/modernizar restaurantes populares

Produto: município beneficiado

Unidade de Medida: unidade

Quantidade	Centro Ocidental	Centro Oriental	Centro Sul	Metrop. de Curitiba	Noroeste	Norte Central	Norte Pioneiro	Oeste	Sudeste	Sudoeste	Total
Prevista				1	1			1		1	4
Realizada				1	0			0		0	1
% Execução				100,00%	0,00%			0,00%		0,00%	25,00%

### Justificativa

Embora o produto desta ação seja municípios beneficiados, comunicamos que em Curitiba foram implantados e/ou modernizados 5 unidades, número compatível com a meta. Outros 5 municípios encontram-se com projetos em análise na PRED. Se computarmos estes 5 municípios a Curitiba, teremos a superação da meta.

Situação	Comentário
Atrasada	Os municípios de Cascavel, Maringá, Paranavaí, Toledo e Umuarama já apresentaram os projetos técnicos, considerando o detalhamento e especificidades, os projetos arquitetônicos e complementares estão em análise na PRED.

### AÇÕES ADICIONAIS:

#### A1. Consolidar a política de segurança alimentar e nutricional

Produto: município envolvido

Unidade de Medida: unidade

Quantidade	Centro Ocidental	Centro Oriental	Centro Sul	Metrop. de Curitiba	Noroeste	Norte Central	Norte Pioneiro	Oeste	Sudeste	Sudoeste	Total
Realizada							1	4		3	8

Situação	Comentário
Andamento Normal	Não há

## Demonstrativo da Execução Física e Financeira do Orçamento - 2017

### ÓRGÃO: 47 - Secretaria de Estado da Saúde

#### Execução Orçamentária e Financeira - Recursos 2017 - Total do Órgão (R\$ 1,00)

Categoria Econômica	Fonte	Orçamento Inicial	Programado (B)	Saldo A Programar (C)	Total Orçamentário (A = B + C)	Empenhado (D)	Pago (E)	% Execução (D / A)
Correntes	T	3.282.602.443	3.474.848.405	1.355.200	3.476.203.605	3.461.052.447,77	3.100.283.880,03	99,56%
	OF	1.288.051.250	1.445.808.762	3.586.131	1.449.394.893	1.438.210.624,12	1.305.023.454,01	99,22%
	<b>Total</b>	<b>4.570.653.693</b>	<b>4.920.657.167</b>	<b>4.941.331</b>	<b>4.925.598.498</b>	<b>4.899.263.071,89</b>	<b>4.405.307.334,04</b>	<b>99,46%</b>
Capital	T	100.542.592	264.057.888	8.778.000	272.835.888	263.749.183,09	192.901.149,80	96,66%
	OF	32.165.470	14.736.582	5.450.416	20.186.998	11.773.450,37	2.545.667,52	58,32%
	<b>Total</b>	<b>132.708.062</b>	<b>278.794.470</b>	<b>14.228.416</b>	<b>293.022.886</b>	<b>275.522.633,46</b>	<b>195.446.817,32</b>	<b>94,02%</b>
<b>Total</b>	T	3.383.145.035	3.738.906.293	10.133.200	3.749.039.493	3.724.801.630,86	3.293.185.029,83	99,35%
	OF	1.320.216.720	1.460.545.344	9.036.547	1.469.581.891	1.449.984.074,49	1.307.569.121,53	98,66%
	<b>Total</b>	<b>4.703.361.755</b>	<b>5.199.451.637</b>	<b>19.169.747</b>	<b>5.218.621.384</b>	<b>5.174.785.705,35</b>	<b>4.600.754.151,36</b>	<b>99,16%</b>

### UNIDADE: 60 - Fundo Estadual de Saúde

#### Projeto/Atividade: 4174 - Recuperação de Deficiência Nutricional - Leite das Crianças

#### Função: 10 - Saúde

#### Sub Função: 306 - Alimentação e Nutrição

#### Programa de Governo: 19 - Saúde para Todo Paraná

#### Execução Orçamentária e Financeira - Recursos 2017 (R\$ 1,00)

Categoria Econômica	Fonte	Orçamento Inicial	Programado (B)	Saldo A Programar (C)	Total Orçamentário (A = B + C)	Empenhado (D)	Pago (E)	% Execução (D / A)
Correntes	T	92.433.768	95.637.022	0	95.637.022	95.637.021,17	85.983.287,00	99,99%
	OF	0	0	0	0	0,00	0,00	0,00%
	<b>Total</b>	<b>92.433.768</b>	<b>95.637.022</b>	<b>0</b>	<b>95.637.022</b>	<b>95.637.021,17</b>	<b>85.983.287,00</b>	<b>99,99%</b>
Capital	T	0	333.725	0	333.725	333.724,53	192.998,63	99,99%
	OF	0	0	0	0	0,00	0,00	0,00%
	<b>Total</b>	<b>0</b>	<b>333.725</b>	<b>0</b>	<b>333.725</b>	<b>333.724,53</b>	<b>192.998,63</b>	<b>99,99%</b>
<b>Total</b>	T	92.433.768	95.970.747	0	95.970.747	95.970.745,70	86.176.285,63	99,99%
	OF	0	0	0	0	0,00	0,00	0,00%
	<b>Total</b>	<b>92.433.768</b>	<b>95.970.747</b>	<b>0</b>	<b>95.970.747</b>	<b>95.970.745,70</b>	<b>86.176.285,63</b>	<b>99,99%</b>





## Demonstrativo da Execução Física e Financeira do Orçamento - 2017

### PRINCIPAIS AÇÕES:

#### 1. Contribuir para a recuperação de deficiência nutricional

Produto: criança beneficiada

Unidade de Medida: unidade

Quantidade	Centro Ocidental	Centro Oriental	Centro Sul	Metrop. de Curitiba	Noroeste	Norte Central	Norte Pioneiro	Oeste	Sudeste	Sudoeste	Total
Prevista	6.285	9.151	8.972	31.148	10.733	22.630	9.773	16.913	8.777	7.900	132.282
Realizada	11.876	20.203	17.984	51.508	20.476	47.094	20.451	28.079	15.358	11.940	244.969
% Execução	188,96%	220,77%	200,45%	165,37%	190,78%	208,10%	209,26%	166,02%	174,98%	151,14%	185,19%

Situação	Comentário
Andamento Normal	Os números apresentados neste demonstrativo refletem a quantidade média de crianças beneficiadas em cada mês do exercício. A redução do número de crianças atendidas se deu em virtude do decréscimo da taxa de natalidade.

## **C - COMPARATIVO DAS METAS PREVISTAS E REALIZADAS**

A Secretaria de Estado da Agricultura e do Abastecimento (SEAB), órgão de primeiro nível hierárquico da administração estadual, tem por finalidade a execução das políticas públicas destinadas ao desenvolvimento rural, assim como a orientação técnica especializada no planejamento, na organização, no controle e na execução das atividades dos setores agropecuário e do abastecimento do Estado. Com seus departamentos e suas unidades descentralizadas, constitui o Sistema Estadual de Agricultura (SEAGRI) que, juntamente com as entidades organizadas do setor rural, estabelecem mecanismos de apoio aos agricultores paranaenses. Em 2017, o Paraná também foi exemplo de como se produzir com alta tecnologia, dando continuidade aos seus sucessivos recordes de produção das últimas safras. Necessitamos manter esse alto nível de rendimento e continuar produzindo alimentos, tanto em quantidade como em qualidade, atendendo a uma sociedade cada vez mais exigente nos padrões da segurança alimentar e na preservação do meio ambiente. Essa exigência não é somente interna, o mundo também nos desafiou a assumir compromissos internacionais. Na Conferência das Nações Unidas sobre as Mudanças Climáticas (COP-21), ocorrida em Paris em 2015, com a participação de 195 países, o Brasil assumiu reduzir em 37%, até 2025, e em 43%, até 2030, as emissões de Gases do Efeito Estufa (GEE). No mesmo ano, 193 países aprovaram, na Cúpula das Nações Unidas sobre o Desenvolvimento Sustentável, os 17 Objetivos Do Desenvolvimento Sustentável (ODS), estabelecendo a Agenda 2030 para o Desenvolvimento Sustentável. A agricultura foi citada como o setor que mais pode contribuir com tais compromissos, motivo pelo qual a SEAB estabeleceu suas quatro grandes diretrizes: Renda no Campo; Sustentabilidade; Qualidade de Vida e Segurança Alimentar, todas elas vinculadas aos ODS. Neste contexto, no exercício de 2017, por meio das suas Unidades administrativas e em parceria com os segmentos organizados da sociedade civil, a SEAB desenvolveu e executou ações destacadas a seguir.

### **C-1 - DESENVOLVIMENTO RURAL SUSTENTÁVEL**

Um dos maiores desafios da agricultura paranaense é o de produzir de modo a garantir a produção de alimentos de forma sustentável. Solo e água são o nosso maior patrimônio. Neste sentido, a SEAB, por meio do seu Departamento de Desenvolvimento Sustentável (DEAGRO) estabeleceu instrumentos de ampliação de oportunidades no meio rural, com o uso sustentável dos seus recursos naturais, bem como garantindo a produção de alimentos seguros em quantidade e qualidade para a sua população. Entretanto, a tecnologia predominante nos sistemas de produção também tem levado à perda da capacidade de produção dos solos, à contaminação dos cursos d'água, além de elevar os custos de produção, chegando a comprometer a implantação de novos negócios rurais. Assim, os projetos e programas desenvolvidos nessa área tiveram foco em três segmentos: Planejamento e ação em Microbacias Hidrográficas; Redução das taxas de perda de

solo e do uso de agrotóxicos, para a diminuição do nível de contaminação dos corpos d'água; e, finalmente, a inovação tecnológica para o aumento da produção, produtividade e renda.

A coordenação e a execução dos programas e projetos na área da agropecuária priorizou sobremaneira a agricultura familiar, em especial na gestão de contratos e convênios voltados para o desenvolvimento da pecuária, com atendimento a 60 municípios nas áreas de bovinocultura de leite, sericicultura, ovinocultura, caprinocultura, piscicultura, entre outros, com aporte de aproximadamente R\$ 1,2 milhão e apoio às Cadeias Produtivas (CP) do leite, café, cana-de-açúcar, erva mate e hortícola, por meio de 02 convênios firmados entre SEAB e a Secretaria Especial de Agricultura Familiar e do Desenvolvimento Agrário da Casa Civil da Presidência da República. Outros 04 convênios foram firmados entre SEAB e o Ministério da Agricultura, Pecuária e Abastecimento (MAPA), no apoio a diversas Cadeias Produtivas, no valor aproximado foi de R\$ 2,5 milhão destinados à aquisição de equipamentos agrícolas, implementos, veículos, tratores e caminhões, bem como na implantação de uma unidade de beneficiamento de arroz parboilizado na Região do Noroeste do Paraná, com a aplicação de R\$ 2,3 milhão. Em complementação, foram realizados cursos de capacitação para a implantação de Unidades Demonstrativas Leiteiras em Propriedades Rurais, na Região do Norte Pioneiro.

No Programa de Apoio aos Municípios (PAM-2017) foram investidos R\$ 25,3 milhão em ações em parceria com cerca de 200 municípios, para reforçar a infraestrutura das equipes municipais que atuam em projetos de desenvolvimento rural e apoio à agricultura familiar, principalmente com patrulhas mecanizadas, implementos agrícolas, veículos de transporte, carreta agrícola, resfriadores de leite, subsoladores, ensiladeiras, distribuidores de calcário, retroescavadeiras, britadores móveis, dentre outros equipamentos.

No Programa Estradas da Integração, cujo objetivo é o de implementar um processo de gestão de estrada rural integrado aos sistemas conservacionistas das áreas de influência, foram investidos R\$ 28,0 milhão na recuperação da trafegabilidade e na pavimentação de estradas rurais com pedras irregulares. Esta ação beneficiou 170 municípios com 1.430 Km de estradas rurais. Por intermédio do Pro-Rural foram adquiridos e entregues a Consórcios Intermunicipais (CI) 9 conjuntos de máquinas para a execução de serviços de adequação de estradas rurais. Cada conjunto de máquinas inclui equipamentos como escavadeira, retroescavadeira, trator de esteira, rolo compactador, motoniveladora, caminhão comboio e quatro caminhões basculantes. Foram investidos R\$ 23,1 milhão com recursos do governo estadual e cofinanciamento do Banco Mundial (BIRD). São 8 consórcios intermunicipais, compostos por 60 municípios, que fazem a gestão das máquinas e dos serviços prestados, definindo os trechos de estradas a serem trabalhados, com referendo dos Conselhos Municipais e Colegiado Territorial. A meta é trabalhar 50 quilômetros de estradas por consórcio, por ano. A nona Patrulha, com a gestão da SEAB, está executando a recuperação de uma estrada rural no município de Adrianópolis, beneficiando várias comunidades de quilombolas e agricultores familiares da região. Para incrementar as ações da SEAB dentro do Programa Estradas

da Integração foram licitadas mais 7 Patrulhas Rurais, cuja composição é: 2 caminhões basculante, 1 caminhão comboio, 1 pá carregadeira, 1 escavadeira hidráulica, 1 trator de esteira, 1 rolo compactador e 1 Motoniveladora. O certame para a aquisição desses equipamentos foi encerrado em novembro de 2017, com um valor total de R\$ 14,9 milhões. O lote das motoniveladoras foi “fracassado” e novo processo de aquisição será iniciado em 2018.

O Programa de Desenvolvimento Econômico e Territorial (Pro-Rural), por meio do Edital Seab/Banco Mundial, nº 001/2014, apoiou Termos de Fomento num total de 13 Projetos Produtivos junto a Organizações da Agricultura Familiar (Associações e Cooperativas) com investimentos de R\$ 3,156 milhões. Em julho de 2017 foi lançado o Edital Seab/Banco Mundial, nº 003/2017, com um valor total de investimento no valor de R\$ 12,35 milhões. Fruto deste Edital, 41 projetos de Associações e Cooperativas foram aprovados, totalizando uma previsão de investimentos e R\$ 14,32 milhões. A formalização dos Termos de Fomento dos projetos aprovados ocorrerá no 1º sem/2018.

No Programa de Gestão de Solo e Água em Microbacias foram investidos R\$ 14,9 milhões, atendo aproximadamente 8.100 agricultores em 324.000 ha, com ações visando modernizar o planejamento e a gestão ambiental para a correta utilização dos seus recursos naturais, tais como: proteção de fontes e nascentes; adequação de carreadores; abastecedouros comunitários; homogeneizadores de esterco; terraceamentos; cercas para proteção de matas ciliares e outras áreas de preservação permanente; dentre várias outras.

O Programa Nacional do Crédito Fundiário (PNCF-Pr), desenvolveu ações com responsabilidades compartilhadas entre o Estado e as entidades representativas dos trabalhadores e trabalhadoras rurais e da agricultura familiar, em especial Emater, Federação dos Trabalhadores na Agricultura do Estado do Paraná (Fetaep), Federação dos Trabalhadores na Agricultura Familiar do Paraná (FetraF-Pr) e Associação Regional das Casas Familiares Rurais (Arcafar), que realizam, diretamente, a divulgação e a mobilização e, indiretamente, a elaboração das propostas de financiamento, por meio das empresas de assistência técnica e extensão rural (Ater) credenciadas. Até outubro, foram contratadas propostas beneficiando 37 famílias, com área de 180 ha e envolvendo investimentos de R\$ 2,78 milhão. Esses números colocam o Paraná na segunda posição em número de contratos e em terceira em número de famílias no *ranking* nacional do PNCF em 2017. Esses dados se referem ao período de janeiro a julho, visto que, desde então, o programa encontra-se suspenso para atualizações normativas.

Articulação do Grupo Gestor do Plano de Baixa Emissão de Carbono na Agricultura do Paraná – Plano ABC, apoiando a viabilização de contratos de crédito rural nas tecnologias de baixa emissão de CO<sup>2</sup> bem como a capacitação de produtores rurais e técnicos.

Mobilização de lideranças, Empresas de Planejamento, técnicos, e produtores rurais, nos 10 municípios contemplados com o Programa Rural Sustentável, foram instaladas 28 Unidades Demonstrativas (UD), 235 Unidades de Multiplicação (UM), realizados 24 Dias de Campo e com 609 produtores capacitados em práticas voltadas à sustentabilidade das propriedades. Esse Programa é

custeado pelo Governo Britânico via Banco Interamericano de Desenvolvimento (BID), promovendo a instalação das Unidades com recursos a Fundo Perdido, totalizando em 2017 investimentos de R\$ 2,9 milhões.

## **C-2 - INFORMAÇÃO, COMUNICAÇÃO E ECONOMIA RURAL**

A informação é a essência do planejamento. Entretanto, ela ganha mais crédito quando se depara com uma atividade de extremo risco, como é o caso da agropecuária, cujas variáveis fundamentais fogem ao controle dos agricultores, tais como as condições de mercado, a falta de chuva, o excesso de chuva, os desastres e intempéries climáticas, dentre outras. Neste caso, a qualidade da informação e a sua divulgação passam a ser fator fundamental no sistema de produção, aumentando as possibilidades de se alcançar êxito nos investimentos na agropecuária. Tudo isto reflete, e muito, na economia do meio rural.

Assim, em 2017, foram realizadas pelo Departamento de Economia Rural (DEARL) em consonância com a Resolução nº 031/2006, bem como pelas diretrizes estabelecidas pela Direção Superior da Pasta os seguintes trabalhos : análises de Conjuntura Agropecuária, Estatística Básica e Planejamento Agropecuário, trabalhos de pesquisa, coleta, sistematização e divulgação de dados socioeconômicos sobre o agronegócio mundial e nacional com ênfase ao estadual disponibilizados na página da SEAB, avaliações e pareceres técnicos, cerca de 200 boletins informativos referentes à situação conjuntural dos principais produtos agrícolas, silvícolas e da pecuária de corte e leite, elaboração e disponibilização de 15 revistas digitais (prognósticos). Também, foram elaborados informes técnicos e pareceres sobre preços de produtos agrícolas e pecuários para diversos órgãos do setor público e privado, participação mensal na elaboração e análise dos dados estatísticos sobre a produção de grãos no Paraná em conjunto com o IBGE, elaboração e divulgação trimestral da pesquisa de café em parceria com a Companhia Nacional de Abastecimento (CONAB).

O Deral também se responsabilizou pela Coordenação da Comissão Nacional de Seguros frente ao Ministério da Agricultura Pecuária e Abastecimento (MAPA) dos Entes Federativos com vigência até maio de 2018, tendo assento como membro titular nas Câmaras Setoriais de Cereais de Inverno, Mandioca e na de Crédito Rural, Comercialização e Seguro Rural no âmbito do MAPA. Além disto, é membro titular do Conselho da Administração dos Portos de Paranaguá e Antonina (APPA). Há mais de 35 anos o Deral, também, participa das reuniões mensais do Grupo de Coordenação Estadual de Estatísticas Agropecuárias (GCEA) e das Comissões Estaduais de Estatísticas Agropecuárias (COREAS), junto ao IBGE.

Outra ação importante foi a elaboração, junto com entidades representativas da agricultura paranaense, da proposta de política agrícola para as culturas de verão e de inverno, no âmbito estadual e federal, cujas bases definem o destino da produção no país e em nosso Estado. Ao mesmo tempo, foram ministradas com os nossos funcionários, 20 palestras técnicas sobre o agronegócio, Paraná/Brasil, com a avaliação da situação presente e, sobretudo, das tendências para 2017/2018, onde estiveram participando representantes de entidades públicas e privadas, de

diversos países ao longo de 2017 (missões técnicas de países em visita ao Paraná, técnicos, agricultores e estudantes).

Um produto de extrema importância aos agricultores e entidades do setor rural, dada a fidedignidade dos dados levantados e pesquisados a campo, foi o informativo denominado Sistema de Informação do Mercado Agrícola (SIMA), com o registro diário de preços médios nominais dos principais produtos agropecuários no mercado paranaense, disponibilizados diariamente na internet, captando as oscilações dos produtos (grãos e carnes). Este serviço é considerado um dos mais eficientes do país. Também com igual qualidade é a realização de pesquisas e divulgação de preços recebidos pelo produtor, com frequência semanal no nível de atacado, e mensal, no caso do varejo. Além disto, são realizadas pesquisas e divulgação sobre os preços pagos pelos produtores e custos de produção, com frequência trimestral. Uma das informações fundamentais para as decisões de investimento dos produtores é conhecer o comportamento das safras ao longo do ano. Assim, o Deral faz a divulgação da previsão de safras, fornecendo um panorama semanal a respeito da situação dos principais grãos de inverno e de verão produzidos no Estado.

Em termos de arrecadação, o Valor Bruto da Produção (VBP) exerce grande influência na participação do município, ou seja, esse índice compõe a cesta de produtos que são utilizados pela SEFA/PR para o cálculo do Fundo de Participação dos Municípios (FPM). Trata-se de um grande esforço da SEAB em estimular a produção agrícola nos municípios, isto é, quanto maior a sua produção, maior será a sua arrecadação, motivo pelo qual o Deral calcula os índices do VBP de, aproximadamente, 400 produtos da agropecuária e da silvicultura, traçando um mapa do meio rural paranaense, nos 399 municípios.

Outra atividade de extremo valor é a definição dos preços médios de Terras Agrícolas no Estado do Paraná, que permite a negociação e contratos de compra e venda de propriedades rurais. Para isto, foram realizadas cerca de 350 reuniões municipais para pesquisa, coleta, sistematização e tratamento estatístico dos preços médios de terras para posterior publicação na rede mundial de computadores. Essa pesquisa é realizada anualmente, e mostra o preço médio de terras na zona rural, segundo a capacidade de uso do solo.

Quando os produtores rurais não dispõem de garantias reais suficientes para o acesso a financiamentos creditícios na rede bancária conveniada, há necessidade do apoio do governo. Esta é a função do Programa Fundo de Aval (FAR/PR), coordenado pelo DERAL. Trata-se da concessão de garantias complementares necessárias à contratação de financiamentos com recursos do Pronaf. Neste ano o programa não foi acessado e isto é um bom indicador, tendo em vista que os produtores tiveram acesso a outros tipos financiamentos com juros mais baratos, como o PRONAF, por exemplo, ou, então, mais garantias próprias para investirem. Ao Deral compete, também, a coordenação estadual do Programa Trator, Implementos e Equipamentos Solidários (PTS/PR), para o qual foram analisadas e autorizadas aos agentes financeiros as propostas de financiamentos apresentadas pelos agricultores familiares, com posterior elaboração dos projetos técnicos pela



instituição Emater, resultando no financiamento de aproximadamente 550 unidades de tratores agrícolas de pneus, cerca de 90 colhedoras de grãos e 28 pulverizadores, no valor total de R\$ 48,9 milhões. Foram beneficiados cerca de 550 agricultores familiares diretamente e mais de 1.000 propriedades de forma indireta, considerando que um trator poderá atender até mais de uma propriedade de forma solidária.

O Deral ainda é responsável pela Coordenação Estadual do Programa de Subvenção ao Prêmio Seguro Rural (PSR-PR). Nesse programa foram aplicados cerca de R\$ 9,5 milhões, que beneficiaram aproximadamente 4.000 produtores rurais de médio porte em todo Estado. As culturas que receberam subvenção estadual no valor da apólice de seguro foram: milho 2ª safra; feijão; trigo; café e frutas. Também foram realizadas orientações aos produtores rurais, aos estabelecimentos e às empresas de comercialização, industrialização e beneficiamento enquadrados na categoria, tanto de fornecedores de insumos, como de produtos de uso final na agropecuária (educação fiscal), em atenção à atividade fiscal tributária: Cadastro de Produtores Rurais (CAD/ PRO), atrelado à política da SEFA – Regulamento do ICMS (RICMS).

Por fim, o DERAL realizou diversos trabalhos de avaliação de áreas rurais que foram objeto de desapropriação pelo Estado, envolvendo as regiões do Sudoeste, Campos Gerais e a do Vale da Ribeira. Esses trabalhos exigem formação técnica especializada como peritos, dada a complexidade do processo de avaliação sob os aspectos, agronômicos e econômicos para indicação correta de valor.

### **C-3 - ABASTECIMENTO, SEGURANÇA ALIMENTAR E NUTRICIONAL**

No que se refere ao abastecimento, a SEAB atua de forma bem acentuada, com vistas a garantir a produção de alimentos seguros quanto à sua qualidade nutricional, tanto para consumo interno quanto para exportação. Isto significa que há necessidade de se monitorar toda a cadeia produtiva dos produtos, desde sua produção até o consumo final. Neste aspecto, estão incluídas atividades ligadas ao uso de agrotóxicos; à qualidade do uso e manejo dos solos e água; à entrega de produtos como leite e outros produtos da alimentação básica; à estruturação de equipamentos para atendimento a famílias em fragilidade social; à oferta de produtos de boa qualidade para merenda escolares; ao apoio produtivo a agricultores familiares, dentre outras.

Portanto, coube ao Departamento de Segurança Alimentar e Nutricional (Desan) a responsabilidade e coordenação das seguintes Ações/Programas: Política de Segurança Alimentar e Nutricional (DPSAN); Programa de Aquisição de Alimentos (PAA); Programa Leite das Crianças (PLC); Secretaria Executiva do Conselho Estadual de Segurança Alimentar e Nutricional (CONSEA/PR); e Secretaria Executiva da Câmara Intersecretarial de Segurança Alimentar e Nutricional (CAISAN/PR). Desta forma, as principais realizações em 2017 foram as que seguem:

- **Publicação do Edital de Chamamento Público nº 001/2017 – SEAB/DESAN:** para seleção de projetos técnicos de organizações civis da agricultura familiar (associações e cooperativas),

visando geração de renda, desenvolvimento local, a redução da pobreza, das desigualdades sociais, com observância da política de segurança alimentar e nutricional. Resultou na apresentação de 73 projetos das associações e cooperativas, dos quais foram classificados 57 que estão em processo de contratação e totalizam R\$ 9,0 milhão.

- **Publicação do Edital de Fluxo Contínuo nº 002/2017 – SEAB/DESAN:** para seleção de projetos técnicos para implantação e modernização de Restaurantes Populares, destinada prioritariamente à população em situação de insegurança alimentar e nutricional. Resultou na apresentação de 06 projetos, dos quais um já contratado no valor de R\$ 965.728,00 para o município de Curitiba, destinado à implantação de um novo restaurante popular no viaduto do Capanema. Cabe esclarecer que os demais projetos estão em análise para contratação.
- **Cozinhas Comunitárias:** orientação dos municípios para os projetos de Cozinhas Comunitárias, resultando em 06 projetos, totalizando R\$1,0 milhão, destes 05 firmaram convênio e 01 encontra-se em processo de contratação.
- **Edital de Justificativa nº 01/2017:** classificação da proposta da SEAB/DESAN no Edital de Justificativa nº 01/2017 junto ao MDS, com financiamento previsto de R\$ 600.000,00. Será iniciado em jan/2018 para o fortalecimento do Sistema Nacional de Segurança Alimentar e Nutricional (SISAN), bem como para a publicação de cartilhas de educação alimentar.
- **Publicações:** foi elaborado o *II Plano Estadual de Segurança Alimentar e Nutricional 2016 -2019*, publicado com uma tiragem de 2000 exemplares; elaboração da cartilha *Alimentação Saudável, Adote esta Ideia*, publicado com tiragem de 9000 exemplares; elaboração da cartilha *Trabalhando o DHAA e a Alimentação Adequada*, em conjunto com o CONSEA, publicado com tiragem de 8000 exemplares; articulação com equipe da SEDS para publicação do Guia Alimentar para o Idoso.
- **Estudos:** para modernização dos Bancos de Alimentos da Ceasa/PR, com ajustes da regulamentação e capacitação dos funcionários, resultando num repasse de R\$ 1,0 milhão para reestruturação dos 5 cinco Bancos de Alimentos nas CEASAS do Paraná. Convênio firmado e em licitação.
- **Participação:** do grupo de planejamento da comemoração do Dia Mundial da Alimentação, entre outros. Mutirão na Comunidade do Caximba atendendo 4000 famílias com alimentos e ações de saúde e entretenimento.
- **Encaminhamento:** da minuta do edital de Chamamento Público nº 001/2017, para o credenciamento de usinas de beneficiamento de leite para o fornecimento de leite pasteurizado integral para o Programa Leite das Crianças (PLC), em que foram registradas aquisições de 5.200 kg da pré mistura de vitaminas e minerais (PREMIX), no valor de R\$ 592.176,00, para adição no leite pasteurizado integral distribuído aos beneficiários cadastrados no PLC; 201 Freezers no valor de R\$ 333.724,53, para suprir as demandas das entregas do Leite nos 1.311 pontos de Distribuição; 700 caixas térmicas no valor de R\$ 114.835,00, para acondicionamento do Leite em 830 pontos de



Redistribuição nas áreas rurais. Essas atividades permitiram o atendimento a cerca de 12.367 crianças mensais, envolvendo aproximadamente 4090 produtores rurais como fornecedores, encaminhamos ao G.O.F.S, para pagamento de 45.643.712 litros de leite, perfazendo um total de R\$95.970.745,70 .

Os dados apresentados no Relatório foram extraídos do Sistema Integrado de Gestão, Avaliação e Monitoramento Estadual – SIGAME, discriminando o desenvolvimento gerencial no período compreendido entre 01/01/2017 e 31/12/2017 e alimentados com as informações prestadas pelos Departamentos responsáveis pelo gerenciamento e a execução das ações voltadas ao setor agropecuário e de saúde alimentar/nutricional.

## Acompanhamento do Plano Plurianual 2016 a 2019 - Exercício 2017

Indicadores e Metas

### PROGRAMA: 04 Desenvolvimento Rural Sustentável e Abastecimento

Órgão Responsável: Secretaria de Estado da Agricultura e do Abastecimento

Execução Orçamentária e Financeira – Recursos 2016 – (R\$ 1,00)

Categoria Econômica	Fonte	Lei PPA Inicial	PPA Atualizado (A)	Programado (B)	Saldo A Programar (C)	Total Orçamentário (B + C)	Empenhado (D)	Pago (E)	% Execução (D / A)
Correntes	T	157.999.103	133.911.103	123.574.781	10.336.322	133.911.103	110.227.318,09	108.960.361,02	82,31%
	OF	19.032.806	34.747.185	28.785.645	5.961.540	34.747.185	21.760.731,07	18.896.011,08	62,62%
	<b>Total</b>	<b>177.031.909</b>	<b>168.658.288</b>	<b>152.360.426</b>	<b>16.297.862</b>	<b>168.658.288</b>	<b>131.988.049,16</b>	<b>127.856.372,10</b>	<b>78,25%</b>
Capital	T	137.749.520	201.698.269	159.241.810	42.456.459	201.698.269	98.881.121,34	95.109.818,43	49,02%
	OF	31.822.650	41.143.898	28.615.891	12.528.007	41.143.898	6.515.229,04	5.830.705,03	15,83%
	<b>Total</b>	<b>169.572.170</b>	<b>242.842.167</b>	<b>187.857.701</b>	<b>54.984.466</b>	<b>242.842.167</b>	<b>105.396.350,38</b>	<b>100.940.523,46</b>	<b>43,40%</b>
Total	T	295.748.623	335.609.372	282.816.591	52.792.781	335.609.372	209.108.439,43	204.070.179,45	62,30%
	OF	50.855.456	75.891.083	57.401.536	18.489.547	75.891.083	28.275.960,11	24.726.716,11	37,25%
	<b>Total</b>	<b>346.604.079</b>	<b>411.500.455</b>	<b>340.218.127</b>	<b>71.282.328</b>	<b>411.500.455</b>	<b>237.384.399,54</b>	<b>228.796.895,56</b>	<b>57,68%</b>

Execução Orçamentária e Financeira – Recursos 2017 – (R\$ 1,00)

Categoria Econômica	Fonte	Lei PPA Inicial	PPA Atualizado (A)	Programado (B)	Saldo A Programar (C)	Total Orçamentário (B + C)	Empenhado (D)	Pago (E)	% Execução (D / A)
Correntes	T	172.851.019	141.176.111	134.741.692	6.434.419	141.176.111	120.732.420,98	112.965.429,15	85,51%
	OF	20.821.890	25.575.579	20.537.497	5.038.082	25.575.579	15.087.057,91	12.858.375,08	58,99%
	<b>Total</b>	<b>193.672.909</b>	<b>166.751.690</b>	<b>155.279.189</b>	<b>11.472.501</b>	<b>166.751.690</b>	<b>135.819.478,89</b>	<b>125.823.804,23</b>	<b>81,45%</b>
Capital	T	137.569.953	133.537.453	100.752.019	32.785.434	133.537.453	80.704.107,02	32.459.559,69	60,43%
	OF	34.813.979	31.526.030	21.556.176	9.969.854	31.526.030	17.622.173,32	14.168.918,23	55,89%
	<b>Total</b>	<b>172.383.932</b>	<b>165.063.483</b>	<b>122.308.195</b>	<b>42.755.288</b>	<b>165.063.483</b>	<b>98.326.280,34</b>	<b>46.628.477,92</b>	<b>59,56%</b>
Total	T	310.420.972	274.713.564	235.493.711	39.219.853	274.713.564	201.436.528,00	145.424.988,84	73,32%
	OF	55.635.869	57.101.609	42.093.673	15.007.936	57.101.609	32.709.231,23	27.027.293,31	57,28%
	<b>Total</b>	<b>366.056.841</b>	<b>331.815.173</b>	<b>277.587.384</b>	<b>54.227.789</b>	<b>331.815.173</b>	<b>234.145.759,23</b>	<b>172.452.282,15</b>	<b>70,56%</b>

#### Indicadores

Denominação e Fonte	Unidade de Medida	Referência		Índice Previsto 2019	Índice 2017		Polaridade
		Data	Índice		Previsto	Apurado	
(1) Valor Bruto da Produção (VBP) Fonte: SEAB/DERAL	R\$/bilhões	30/08/2015	70,59	92,85	90,13	88,80	↑

## Acompanhamento do Plano Plurianual 2016 a 2019 - Exercício 2017

### Indicadores e Metas

(1) Indicador alterado pela Lei nº 19.251 de 28/11/2017

Indicador	Justificativa 2017
Valor Bruto da Produção (VBP)	O Valor Bruto da Produção (VBP), índice calculado pelo Departamento de Economia Rural (DERAL/SEAB), representa a soma de toda a produção bruta agropecuária paranaense produzida em 2016 e alcançou o valor de R\$ 88,8 bilhões. Este total é 1,5% superior ao VBP de 2015. Este aumento reflete o bom desempenho sob os aspectos de condições climáticas e econômicas durante o ano de 2016 onde as principais commodities obtiveram melhores preços tanto nos mercados domésticos quanto nos internacionais. Os dois segmentos que mais contribuíram para o crescimento obtido foram o de grãos e de carnes.

#### Iniciativas

3027 Gestão de Água e Solo Rural Em Microbacias - SEAB - BIRD

Órgão/Unidade: SEAB/DG - SEAB

Execução Orçamentária e Financeira – Recursos 2017 – (R\$ 1,00)

Categoria Econômica	Fonte	Lei PPA Inicial	PPA Atualizado (A)	Programado (B)	Saldo A Programar (C)	Total Orçamentário (B + C)	Empenhado (D)	Pago (E)	% Execução (D / A)
Correntes	T	10.940.000	17.747.838	17.747.838	0	17.747.838	16.899.279,81	12.974.997,06	95,21%
	OF	0	0	0	0	0	0,00	0,00	0,00%
	<b>Total</b>	<b>10.940.000</b>	<b>17.747.838</b>	<b>17.747.838</b>	<b>0</b>	<b>17.747.838</b>	<b>16.899.279,81</b>	<b>12.974.997,06</b>	<b>95,21%</b>
Capital	T	547.000	2.900.532	2.900.532	0	2.900.532	2.835.619,28	2.265.839,00	97,76%
	OF	0	0	0	0	0	0,00	0,00	0,00%
	<b>Total</b>	<b>547.000</b>	<b>2.900.532</b>	<b>2.900.532</b>	<b>0</b>	<b>2.900.532</b>	<b>2.835.619,28</b>	<b>2.265.839,00</b>	<b>97,76%</b>
<b>Total</b>	T	11.487.000	20.648.370	20.648.370	0	20.648.370	19.734.899,09	15.240.836,06	95,57%
	OF	0	0	0	0	0	0,00	0,00	0,00%
	<b>Total</b>	<b>11.487.000</b>	<b>20.648.370</b>	<b>20.648.370</b>	<b>0</b>	<b>20.648.370</b>	<b>19.734.899,09</b>	<b>15.240.836,06</b>	<b>95,57%</b>

Meta: Microbacias Trabalhadas para Ampliar a Durabilidade Produtiva de Forma Sustentável

Unidade de Medida: unidade

Meta cumulativa: Sim

Exercício	Quantidade	Quantidade por Mesorregião										Estado	Total
		Centro Ocidental	Centro Oriental	Centro Sul	Metropolitana de Curitiba	Noroeste	Norte Central	Norte Pioneiro	Oeste	Sudeste	Sudoeste		
2016-2019	Prevista	5	2	5	7	20	25	6	14	4	14		102
	Realizada	5	4	5	1	15	17	11	8	3	14		83
	% Execução	100,0%	200,0%	100,0%	14,3%	75,0%	68,0%	183,3%	57,1%	75,0%	100,0%		81,4%

## Acompanhamento do Plano Plurianual 2016 a 2019 - Exercício 2017

### Indicadores e Metas

#### Iniciativa alterada pela Lei nº 18.893 de 10/11/2016

**Meta:** Microbacias Trabalhadas para Ampliar a Durabilidade Produtiva de Forma Sustentável

**Unidade de Medida:** unidade

**Meta cumulativa:** Sim

Exercício	Quantidade	Quantidade por Mesorregião										Estado	Total
		Centro Ocidental	Centro Oriental	Centro Sul	Metropolitana de Curitiba	Noroeste	Norte Central	Norte Pioneiro	Oeste	Sudeste	Sudoeste		
2016	Prevista				1	4	3	1	1	1	3		14
	Realizada	1	1		2	2	5	3	3	0	1		18
	% Execução				200,0%	50,0%	166,7%	300,0%	300,0%	0,0%	33,3%		128,6%
2016-2019	Prevista	8	9	9	6	19	16	9	11	16	15		118
	Realizada	1	1	0	2	2	5	3	3	0	1		18
	% Execução	12,5%	11,1%	0,0%	33,3%	10,5%	31,2%	33,3%	27,3%	0,0%	6,7%		15,3%

#### Iniciativa alterada pela Lei nº 19.251 de 28/11/2017

**Meta:** Microbacias Trabalhadas para Ampliar a Durabilidade Produtiva de Forma Sustentável

**Unidade de Medida:** unidade

**Meta cumulativa:** Sim

Exercício	Quantidade	Quantidade por Mesorregião										Estado	Total
		Centro Ocidental	Centro Oriental	Centro Sul	Metropolitana de Curitiba	Noroeste	Norte Central	Norte Pioneiro	Oeste	Sudeste	Sudoeste		
2017	Prevista	4	6	7	6	9	21	12	11	6	18		100
	Realizada	5	4	5	1	15	17	11	8	3	14		83
	% Execução	125,0%	66,7%	71,4%	16,7%	166,7%	81,0%	91,7%	72,7%	50,0%	77,8%		83,0%
2017-2019	Prevista	9	9	14	17	27	44	19	16	12	23		190
	Realizada	5	4	5	1	15	17	11	8	3	14		83
	% Execução	55,6%	44,4%	35,7%	5,9%	55,6%	38,6%	57,9%	50,0%	25,0%	60,9%		43,7%

#### Situação

#### Parecer 2017

Andamento Normal

A previsão de chegar a 100 microbacias trabalhadas para ampliar a durabilidade produtiva de forma sustentável não foi plenamente atingida em razão das dificuldades encontradas pelos municípios para fornecerem a documentação necessária à formalização de convênios para transferência voluntária de recursos. A partir do segundo semestre foi realizada uma organização do trabalho das equipes de campo da SEAB e EMATER que permitiu uma evolução positiva, chegando a este resultado.

## Acompanhamento do Plano Plurianual 2016 a 2019 - Exercício 2017

Indicadores e Metas

3028 Desenvolvimento Econômico Territorial - Proterritórios

Órgão/Unidade: SEAB/DG - SEAB

Execução Orçamentária e Financeira – Recursos 2017 – (R\$ 1,00)

Categoria Econômica	Fonte	Lei PPA Inicial	PPA Atualizado (A)	Programado (B)	Saldo A Programar (C)	Total Orçamentário (B + C)	Empenhado (D)	Pago (E)	% Execução (D / A)
Correntes	T	1.641.000	15.274.578	11.621.712	3.652.866	15.274.578	1.378.065,67	1.151.198,97	9,02%
	OF	0	0	0	0	0	0,00	0,00	0,00%
	<b>Total</b>	<b>1.641.000</b>	<b>15.274.578</b>	<b>11.621.712</b>	<b>3.652.866</b>	<b>15.274.578</b>	<b>1.378.065,67</b>	<b>1.151.198,97</b>	<b>9,02%</b>
Capital	T	43.213.000	21.360.685	14.000.000	7.360.685	21.360.685	2.625.817,17	2.210.133,78	12,29%
	OF	0	0	0	0	0	0,00	0,00	0,00%
	<b>Total</b>	<b>43.213.000</b>	<b>21.360.685</b>	<b>14.000.000</b>	<b>7.360.685</b>	<b>21.360.685</b>	<b>2.625.817,17</b>	<b>2.210.133,78</b>	<b>12,29%</b>
Total	T	44.854.000	36.635.263	25.621.712	11.013.551	36.635.263	4.003.882,84	3.361.332,75	10,92%
	OF	0	0	0	0	0	0,00	0,00	0,00%
	<b>Total</b>	<b>44.854.000</b>	<b>36.635.263</b>	<b>25.621.712</b>	<b>11.013.551</b>	<b>36.635.263</b>	<b>4.003.882,84</b>	<b>3.361.332,75</b>	<b>10,92%</b>

Meta: Agricultores Familiares Beneficiados para Elevar as Condições de Competitividade Agrícola e Não Agrícola

Unidade de Medida: unidade

Meta cumulativa: Sim

Exercício	Quantidade	Quantidade por Mesorregião										Estado	Total
		Centro Ocidental	Centro Oriental	Centro Sul	Metropolitana de Curitiba	Noroeste	Norte Central	Norte Pioneiro	Oeste	Sudeste	Sudoeste		
2016-2019	Prevista	100	4.150	8.350	4.225		4.350	8.400	100	8.300			37.975
	Realizada	129	0	80	15		567	255	30	203			1.279
	% Execução	129,0%	0,0%	1,0%	0,4%		13,0%	3,0%	30,0%	2,4%			3,4%

Iniciativa alterada pela Lei nº 18.893 de 10/11/2016

Meta: Agricultores Familiares Beneficiados para Elevar as Condições de Competitividade Agrícola e Não Agrícola

Unidade de Medida: unidade

Meta cumulativa: Sim

Exercício	Quantidade	Quantidade por Mesorregião										Estado	Total
		Centro Ocidental	Centro Oriental	Centro Sul	Metropolitana de Curitiba	Noroeste	Norte Central	Norte Pioneiro	Oeste	Sudeste	Sudoeste		
2016	Prevista	50	50	125	100		150	150	N/P	4.150			4.775
	Realizada	129	33	232	11		25	136	30	28			624
	% Execução	258,0%	66,0%	185,6%	11,0%		16,7%	90,7%	-	0,7%			13,1%
2016-2019	Prevista	1.900	2.225	4.100	175		2.350	3.250	50	8.625			22.675
	Realizada	129	33	232	11		25	136	30	28			624
	% Execução	6,8%	1,5%	5,7%	6,3%		1,1%	4,2%	60,0%	0,3%			2,8%

## Acompanhamento do Plano Plurianual 2016 a 2019 - Exercício 2017

### Indicadores e Metas

Iniciativa alterada pela Lei nº 19.251 de 28/11/2017

Meta: Agricultores Familiares Beneficiados para Elevar as Condições de Competitividade Agrícola e Não Agrícola

Unidade de Medida: unidade

Meta cumulativa: Sim

Exercício	Quantidade	Quantidade por Mesorregião										Estado	Total
		Centro Ocidental	Centro Oriental	Centro Sul	Metropolitana de Curitiba	Noroeste	Norte Central	Norte Pioneiro	Oeste	Sudeste	Sudoeste		
2017	Prevista	950	1.150	2.025	25		1.225	2.900	N/P	4.225			12.500
	Realizada	129	0	80	15		567	255	30	203			1.279
	% Execução	13,6%	0,0%	4,0%	60,0%		46,3%	8,8%	-	4,8%			10,2%
2017-2019	Prevista	2.450	2.150	4.925	625		2.725	5.300	25	5.475			23.675
	Realizada	129	0	80	15		567	255	30	203			1.279
	% Execução	5,3%	0,0%	1,6%	2,4%		20,8%	4,8%	120,0%	3,7%			5,4%

#### Justificativa 2017

Esta Iniciativa foi desenvolvida a partir da 2ª Chamada Pública de acordo com as normas do Banco Mundial. As entidades aprovadas tiveram dificuldade em apresentar toda a documentação necessária bem como na elaboração dos planos de trabalho.

Situação	Parecer 2017
Atrasada	Os Termos de Fomento entre a SEAB e as entidades selecionadas na 2ª Chamada Pública serão formalizados no primeiro semestre de 2018. As Patrulhas Agrícolas equipadas com máquinas adquiridas para adequação de estradas começaram a operar apenas no segundo semestre de 2017. As quantidades realizadas nesta Iniciativa referem-se aos agricultores beneficiados com as estradas readequadas por estas Patrulhas que, para 2018, estarão em sua capacidade normal de trabalho nos municípios.

3029 Gestão de Água e Solo Rural em Microbacias - EMATER - BIRD

Órgão/Unidade: SEAB/EMATER

Execução Orçamentária e Financeira – Recursos 2017 – (R\$ 1,00)

Categoria Econômica	Fonte	Lei PPA Inicial	PPA Atualizado (A)	Programado (B)	Saldo A Programar (C)	Total Orçamentário (B + C)	Empenhado (D)	Pago (E)	% Execução (D / A)
Correntes	T	2.625.600	2.400.000	2.400.000	0	2.400.000	2.292.234,17	2.134.111,76	95,50%
	OF	0	0	0	0	0	0,00	0,00	0,00%
	<b>Total</b>	<b>2.625.600</b>	<b>2.400.000</b>	<b>2.400.000</b>	<b>0</b>	<b>2.400.000</b>	<b>2.292.234,17</b>	<b>2.134.111,76</b>	<b>95,50%</b>
Capital	T	0	0	0	0	0	0,00	0,00	0,00%
	OF	0	0	0	0	0	0,00	0,00	0,00%
	<b>Total</b>	<b>0</b>	<b>0</b>	<b>0</b>	<b>0</b>	<b>0</b>	<b>0,00</b>	<b>0,00</b>	<b>0,00%</b>
<b>Total</b>	T	2.625.600	2.400.000	2.400.000	0	2.400.000	2.292.234,17	2.134.111,76	95,50%
	OF	0	0	0	0	0	0,00	0,00	0,00%
	<b>Total</b>	<b>2.625.600</b>	<b>2.400.000</b>	<b>2.400.000</b>	<b>0</b>	<b>2.400.000</b>	<b>2.292.234,17</b>	<b>2.134.111,76</b>	<b>95,50%</b>

## Acompanhamento do Plano Plurianual 2016 a 2019 - Exercício 2017

### Indicadores e Metas

Meta: Plano Implantado em Microbacias para Ampliar a Durabilidade Produtiva de Forma Sustentável													Unidade de Medida: unidade		Meta cumulativa: Não
Exercício	Quantidade	Quantidade por Mesorregião										Estado	Total		
		Centro Ocidental	Centro Oriental	Centro Sul	Metropolitana de Curitiba	Noroeste	Norte Central	Norte Pioneiro	Oeste	Sudeste	Sudoeste				
2016	Prevista	5	2	5	7	20	25	6	14	4	14		102		
	Realizada	7	3	5	7	18	22	6	12	4	13		97		
	% Execução	140,0%	150,0%	100,0%	100,0%	90,0%	88,0%	100,0%	85,7%	100,0%	92,9%		95,1%		
2017	Prevista	5	2	5	7	20	25	6	14	4	14		102		
	Realizada	7	4	12	8	45	30	15	17	6	21		165		
	% Execução	140,0%	200,0%	240,0%	114,3%	225,0%	120,0%	250,0%	121,4%	150,0%	150,0%		161,8%		
2016-2019	Prevista	5	2	5	7	20	25	6	14	4	14		102		
	Realizada	7	4	12	8	45	30	15	17	6	21		165		
	% Execução	140,0%	200,0%	240,0%	114,3%	225,0%	120,0%	250,0%	121,4%	150,0%	150,0%		161,8%		
<b>Situação</b>		<b>Parecer 2017</b>													
Andamento Normal		O projeto Gestão de Solo e Água em Microbacias tem a finalidade de desenvolver uma agricultura sustentável, por meio da implantação de ações da recuperação e conservação do solo e da água visando aumento da produtividade agrícola e da biodiversidade. As ações de gestão ambiental desenvolvidas alcançam todos os municípios, focando temas como: conservação de solos e água; reserva florestal legal; necessidade de se recuperar e preservar a cobertura natural das matas ciliares; regularização ambiental com orientação para licenciamento ambiental e outorga de água, para o preenchimento do Cadastro Ambiental Rural (CAR); e recuperação de áreas degradadas. As ações buscam a formação de cidadãos conscientes das grandes questões ambientais, visualizando cenários atuais e futuros, caminhos rumo à cidadania e a produção com sustentabilidade. O Programa Microbacias é vinculado ao BIRD e foi prorrogado até dezembro de 2018.													

### 3033 Desenvolvimento Econômico Territorial - Proteterritórios - EMATER

Órgão/Unidade: SEAB/EMATER

Execução Orçamentária e Financeira – Recursos 2017 – (R\$ 1,00)

Categoria Econômica	Fonte	Lei PPA Inicial	PPA Atualizado (A)	Programado (B)	Saldo A Programar (C)	Total Orçamentário (B + C)	Empenhado (D)	Pago (E)	% Execução (D / A)
Correntes	T	2.188.000	3.480.905	3.480.905	0	3.480.905	2.967.099,57	2.636.672,19	85,23%
	OF	0	0	0	0	0	0,00	0,00	0,00%
	<b>Total</b>	<b>2.188.000</b>	<b>3.480.905</b>	<b>3.480.905</b>	<b>0</b>	<b>3.480.905</b>	<b>2.967.099,57</b>	<b>2.636.672,19</b>	<b>85,23%</b>
Capital	T	2.844.400	500.000	500.000	0	500.000	0,00	0,00	0,00%
	OF	0	0	0	0	0	0,00	0,00	0,00%
	<b>Total</b>	<b>2.844.400</b>	<b>500.000</b>	<b>500.000</b>	<b>0</b>	<b>500.000</b>	<b>0,00</b>	<b>0,00</b>	<b>0,00%</b>
<b>Total</b>	T	5.032.400	3.980.905	3.980.905	0	3.980.905	2.967.099,57	2.636.672,19	74,53%
	OF	0	0	0	0	0	0,00	0,00	0,00%
	<b>Total</b>	<b>5.032.400</b>	<b>3.980.905</b>	<b>3.980.905</b>	<b>0</b>	<b>3.980.905</b>	<b>2.967.099,57</b>	<b>2.636.672,19</b>	<b>74,53%</b>

## Acompanhamento do Plano Plurianual 2016 a 2019 - Exercício 2017

### Indicadores e Metas

**Meta:** Agricultores Familiares Assistidos para Elevar as Condições de Competitividade Agrícola e Não Agrícola

**Unidade de Medida:** unidade

**Meta cumulativa:** Não

Exercício	Quantidade	Quantidade por Mesorregião										Estado	Total
		Centro Ocidental	Centro Oriental	Centro Sul	Metropolitana de Curitiba	Noroeste	Norte Central	Norte Pioneiro	Oeste	Sudeste	Sudoeste		
2016	Prevista	409	672	2.074	688		2.870	3.330	366	3.591			14.000
	Realizada	286	575	1.285	481		1.476	1.934	507	2.403			8.947
	% Execução	69,9%	85,6%	62,0%	69,9%		51,4%	58,1%	138,5%	66,9%			63,9%
2017	Prevista	614	1.008	3.111	1.032		4.305	4.995	549	5.386			21.000
	Realizada	455	1.090	2.350	394		2.387	4.038	628	4.066			15.408
	% Execução	74,1%	108,1%	75,5%	38,2%		55,4%	80,8%	114,4%	75,5%			73,4%
2016-2019	Prevista	614	1.008	3.111	1.032		4.305	4.995	549	5.386			21.000
	Realizada	455	1.090	2.350	481		2.387	4.038	628	4.066			15.495
	% Execução	74,1%	108,1%	75,5%	46,6%		55,4%	80,8%	114,4%	75,5%			73,8%

Situação	Parecer 2017
Andamento Normal	O desempenho físico satisfatório sobre a meta prevista foi realizado com o esforço dos extensionistas, apesar da falta de técnicos de campo. O Programa, que é vinculado ao BIRD, visa reduzir as desigualdades regionais e aumentar a competitividade dos agricultores familiares e é operado em 132 municípios abrangendo oito territórios, onde foram assistidos diretamente agricultores familiares, realizadas capacitações em eventos grupais de agricultores, lideranças e técnicos. Foram assessoradas 120 organizações rurais entre associações de agricultores familiares e cooperativas; destas, 50 apresentaram propostas para recebimento de apoio financeiro para projetos de negócios sustentáveis apoiados pelo Programa. Considerando o acordo feito pela Coordenação Estadual com o BIRD, que prorrogou a execução do Programa Proterritórios até dezembro de 2018, a meta prevista deverá ser atingida.

**3050 Fundo de Aval Garantidor da Agricultura Familiar**

**Órgão/Unidade:** SEAB/GS - SEAB

Execução Orçamentária e Financeira – Recursos 2017 – (R\$ 1,00)

Categoria Econômica	Fonte	Lei PPA Inicial	PPA Atualizado (A)	Programado (B)	Saldo A Programar (C)	Total Orçamentário (B + C)	Empenhado (D)	Pago (E)	% Execução (D / A)
Correntes	T	0	0	0	0	0	0,00	0,00	0,00%
	OF	0	0	0	0	0	0,00	0,00	0,00%
	<b>Total</b>	<b>0</b>	<b>0</b>	<b>0</b>	<b>0</b>	<b>0</b>	<b>0,00</b>	<b>0,00</b>	<b>0,00%</b>
Capital	T	11	10.000	0	10.000	10.000	0,00	0,00	0,00%
	OF	0	0	0	0	0	0,00	0,00	0,00%
	<b>Total</b>	<b>11</b>	<b>10.000</b>	<b>0</b>	<b>10.000</b>	<b>10.000</b>	<b>0,00</b>	<b>0,00</b>	<b>0,00%</b>
<b>Total</b>	T	11	10.000	0	10.000	10.000	0,00	0,00	0,00%
	OF	0	0	0	0	0	0,00	0,00	0,00%
	<b>Total</b>	<b>11</b>	<b>10.000</b>	<b>0</b>	<b>10.000</b>	<b>10.000</b>	<b>0,00</b>	<b>0,00</b>	<b>0,00%</b>

Não há meta prevista.



## Acompanhamento do Plano Plurianual 2016 a 2019 - Exercício 2017

### Indicadores e Metas

#### Parecer 2017

Durante o ano de 2017 foi dada continuidade às discussões entre a SEAB e a Fomento Paraná que é a gestora financeira do Fundo de Aval para implementar ações com vistas ao restabelecimento dos financiamentos com amparo do FAR-PR. Contudo, considerando a situação dos anos anteriores em relação aos casos de inadimplência ainda em discussão nas áreas técnicas para encontrar a solução de restabelecimento da adimplência, foi possível apenas fazer a manutenção de cobrança de alguns contratos. Para o ano de 2018 a expectativa inicial é de que poderão ocorrer novos avais nas áreas de fruticultura e cafeicultura, condicionados à assistência técnica e viabilidade técnico econômica dos projetos.

#### 3055 Inclusão Socioprodutiva de Agricultores Familiares

Órgão/Unidade: SEAB/DG - SEAB

Execução Orçamentária e Financeira – Recursos 2017 – (R\$ 1,00)

Categoria Econômica	Fonte	Lei PPA Inicial	PPA Atualizado (A)	Programado (B)	Saldo A Programar (C)	Total Orçamentário (B + C)	Empenhado (D)	Pago (E)	% Execução (D / A)
Correntes	T	1.903.675	0	0	0	0	0,00	0,00	0,00%
	OF	0	0	0	0	0	0,00	0,00	0,00%
	<b>Total</b>	<b>1.903.675</b>	<b>0</b>	<b>0</b>	<b>0</b>	<b>0</b>	<b>0,00</b>	<b>0,00</b>	<b>0,00%</b>
Capital	T	0	0	0	0	0	0,00	0,00	0,00%
	OF	0	0	0	0	0	0,00	0,00	0,00%
	<b>Total</b>	<b>0</b>	<b>0</b>	<b>0</b>	<b>0</b>	<b>0</b>	<b>0,00</b>	<b>0,00</b>	<b>0,00%</b>
<b>Total</b>	T	1.903.675	0	0	0	0	0,00	0,00	0,00%
	OF	0	0	0	0	0	0,00	0,00	0,00%
	<b>Total</b>	<b>1.903.675</b>	<b>0</b>	<b>0</b>	<b>0</b>	<b>0</b>	<b>0,00</b>	<b>0,00</b>	<b>0,00%</b>

Meta: Agricultores Familiares em Vulnerabilidade Social Beneficiados Financeiramente Visando a Inclusão Sócio Produtiva

Unidade de Medida: unidade

Meta cumulativa: Sim

Exercício	Quantidade	Quantidade por Mesorregião										Estado	Total
		Centro Ocidental	Centro Oriental	Centro Sul	Metropolitana de Curitiba	Noroeste	Norte Central	Norte Pioneiro	Oeste	Sudeste	Sudoeste		
2016-2019	Prevista	262	488	1.297	663		695	580	484	433			4.902
	Realizada	58	38	382	114	6	96	109	175	128	29		1.135
	% Execução	22,1%	7,8%	29,5%	17,2%		13,8%	18,8%	36,2%	29,6%			23,2%

## Acompanhamento do Plano Plurianual 2016 a 2019 - Exercício 2017

### Indicadores e Metas

#### Iniciativa alterada pela Lei nº 18.893 de 10/11/2016

**Meta:** Agricultores Familiares em Vulnerabilidade Social Beneficiados Financeiramente Visando a Inclusão Sócio Produtiva

**Unidade de Medida:** unidade

**Meta cumulativa:** Sim

Exercício	Quantidade	Quantidade por Mesorregião										Estado	Total
		Centro Ocidental	Centro Oriental	Centro Sul	Metropolitana de Curitiba	Noroeste	Norte Central	Norte Pioneiro	Oeste	Sudeste	Sudoeste		
2016	Prevista	37	70	185	95		99	83	69	62			700
	Realizada	0	8	0	25		37	0	0	116			186
	% Execução	0,0%	11,4%	0,0%	26,3%		37,4%	0,0%	0,0%	187,1%			26,6%
2016-2019	Prevista	299	558	1.382	758		794	663	553	495			5.502
	Realizada	0	8	0	25		37	0	0	116			186
	% Execução	0,0%	1,4%	0,0%	3,3%		4,7%	0,0%	0,0%	23,4%			3,4%

#### Iniciativa alterada pela Lei nº 19.251 de 28/11/2017

**Meta:** Agricultores Familiares em Vulnerabilidade Social Beneficiados Financeiramente Visando a Inclusão Sócio Produtiva

**Unidade de Medida:** unidade

**Meta cumulativa:** Sim

Exercício	Quantidade	Quantidade por Mesorregião										Estado	Total
		Centro Ocidental	Centro Oriental	Centro Sul	Metropolitana de Curitiba	Noroeste	Norte Central	Norte Pioneiro	Oeste	Sudeste	Sudoeste		
2017	Prevista	100	180	450	230	50	250	220	180	250	100		2.010
	Realizada	58	38	382	114	6	96	109	175	128	29		1.135
	% Execução	58,0%	21,1%	84,9%	49,6%	12,0%	38,4%	49,5%	97,2%	51,2%	29,0%		56,5%
2017-2019	Prevista	245	440	1.120	570	100	600	535	440	570	200		4.820
	Realizada	58	38	382	114	6	96	109	175	128	29		1.135
	% Execução	23,7%	8,6%	34,1%	20,0%	6,0%	16,0%	20,4%	39,8%	22,5%	14,5%		23,5%

#### Justificativa 2017

Para o desenvolvimento desta Iniciativa há conjugação de esforços de várias naturezas e que envolvem não só a SEAB mas também o EMATER, os municípios, os Conselhos Regionais de Assistência Social (CRAS), a SEDS e o Banco do Brasil. A partir do 2º Semestre a SEDS conseguiu liberar o acesso a um sistema informatizado que deu mais agilidade às etapas do processo. Os municípios concordaram em indicar servidores para, sob supervisão do EMATER, elaborarem os projetos simplificados de melhoria da qualidade de vida das famílias rurais passíveis de atendimento.

Situação	Parecer 2017
Atrasada	A Iniciativa visa apoiar financeiramente agricultores familiares para sua inclusão socioprodutiva (valores de no máximo R\$ 3.000,00 por família). Os recursos são repassados às famílias em situação de vulnerabilidade social no meio rural, objetivando garantir o acesso às políticas públicas de cidadania, a elevação da renda per capita mensal e melhoria dos índices de qualidade de vida (saneamento rural e segurança alimentar). Com coordenação da SEAB e execução pelo EMATER há articulação com os Comitês Locais/Municipais e demais instituições estaduais e municipais parceiras do Programa Família Paranaense. Os recursos financeiros originalmente previstos para a SEAB correram à conta da SEDS ao abrigo de contrato firmado com o Banco Interamericano de Desenvolvimento (BID).

## Acompanhamento do Plano Plurianual 2016 a 2019 - Exercício 2017

Indicadores e Metas

### 3512 Integralização de Capital na CEASA

Órgão/Unidade: SEAB/GS - SEAB

Execução Orçamentária e Financeira – Recursos 2017 – (R\$ 1,00)

Categoria Econômica	Fonte	Lei PPA Inicial	PPA Atualizado (A)	Programado (B)	Saldo A Programar (C)	Total Orçamentário (B + C)	Empenhado (D)	Pago (E)	% Execução (D / A)
Correntes	T	0	0	0	0	0	0,00	0,00	0,00%
	OF	0	0	0	0	0	0,00	0,00	0,00%
	<b>Total</b>	<b>0</b>	<b>0</b>	<b>0</b>	<b>0</b>	<b>0</b>	<b>0,00</b>	<b>0,00</b>	<b>0,00%</b>
Capital	T	11	10.000	0	10.000	10.000	0,00	0,00	0,00%
	OF	0	0	0	0	0	0,00	0,00	0,00%
	<b>Total</b>	<b>11</b>	<b>10.000</b>	<b>0</b>	<b>10.000</b>	<b>10.000</b>	<b>0,00</b>	<b>0,00</b>	<b>0,00%</b>
<b>Total</b>	T	11	10.000	0	10.000	10.000	0,00	0,00	0,00%
	OF	0	0	0	0	0	0,00	0,00	0,00%
	<b>Total</b>	<b>11</b>	<b>10.000</b>	<b>0</b>	<b>10.000</b>	<b>10.000</b>	<b>0,00</b>	<b>0,00</b>	<b>0,00%</b>

Não há meta prevista.

### 3513 Integralização de Capital na CODAPAR

Órgão/Unidade: SEAB/GS - SEAB

Execução Orçamentária e Financeira – Recursos 2017 – (R\$ 1,00)

Categoria Econômica	Fonte	Lei PPA Inicial	PPA Atualizado (A)	Programado (B)	Saldo A Programar (C)	Total Orçamentário (B + C)	Empenhado (D)	Pago (E)	% Execução (D / A)
Correntes	T	0	0	0	0	0	0,00	0,00	0,00%
	OF	0	0	0	0	0	0,00	0,00	0,00%
	<b>Total</b>	<b>0</b>	<b>0</b>	<b>0</b>	<b>0</b>	<b>0</b>	<b>0,00</b>	<b>0,00</b>	<b>0,00%</b>
Capital	T	13.128.011	1.260.000	1.250.000	10.000	1.260.000	1.250.000,00	1.250.000,00	99,20%
	OF	0	0	0	0	0	0,00	0,00	0,00%
	<b>Total</b>	<b>13.128.011</b>	<b>1.260.000</b>	<b>1.250.000</b>	<b>10.000</b>	<b>1.260.000</b>	<b>1.250.000,00</b>	<b>1.250.000,00</b>	<b>99,20%</b>
<b>Total</b>	T	13.128.011	1.260.000	1.250.000	10.000	1.260.000	1.250.000,00	1.250.000,00	99,20%
	OF	0	0	0	0	0	0,00	0,00	0,00%
	<b>Total</b>	<b>13.128.011</b>	<b>1.260.000</b>	<b>1.250.000</b>	<b>10.000</b>	<b>1.260.000</b>	<b>1.250.000,00</b>	<b>1.250.000,00</b>	<b>99,20%</b>

Não há meta prevista.

## Acompanhamento do Plano Plurianual 2016 a 2019 - Exercício 2017

Indicadores e Metas

4257 Políticas de Apoio a Agricultura Familiar

Órgão/Unidade: SEAB/DG - SEAB

Execução Orçamentária e Financeira – Recursos 2017 – (R\$ 1,00)

Categoria Econômica	Fonte	Lei PPA Inicial	PPA Atualizado (A)	Programado (B)	Saldo A Programar (C)	Total Orçamentário (B + C)	Empenhado (D)	Pago (E)	% Execução (D / A)
Correntes	T	28.562.382	7.308.205	5.849.273	1.458.932	7.308.205	4.894.764,76	4.170.332,07	66,97%
	OF	0	0	0	0	0	0,00	0,00	0,00%
	<b>Total</b>	<b>28.562.382</b>	<b>7.308.205</b>	<b>5.849.273</b>	<b>1.458.932</b>	<b>7.308.205</b>	<b>4.894.764,76</b>	<b>4.170.332,07</b>	<b>66,97%</b>
Capital	T	68.614.764	93.703.737	70.984.988	22.718.749	93.703.737	65.060.882,32	24.538.500,07	69,43%
	OF	0	0	0	0	0	0,00	0,00	0,00%
	<b>Total</b>	<b>68.614.764</b>	<b>93.703.737</b>	<b>70.984.988</b>	<b>22.718.749</b>	<b>93.703.737</b>	<b>65.060.882,32</b>	<b>24.538.500,07</b>	<b>69,43%</b>
Total	T	97.177.146	101.011.942	76.834.261	24.177.681	101.011.942	69.955.647,08	28.708.832,14	69,25%
	OF	0	0	0	0	0	0,00	0,00	0,00%
	<b>Total</b>	<b>97.177.146</b>	<b>101.011.942</b>	<b>76.834.261</b>	<b>24.177.681</b>	<b>101.011.942</b>	<b>69.955.647,08</b>	<b>28.708.832,14</b>	<b>69,25%</b>

Meta: Aumentar a Produção Primária Estadual

Unidade de Medida: percentual

Meta cumulativa: Não

Exercício	Quantidade	Quantidade por Mesorregião									Estado	Total	
		Centro Ocidental	Centro Oriental	Centro Sul	Metropolitana de Curitiba	Noroeste	Norte Central	Norte Pioneiro	Oeste	Sudeste			Sudoeste
2016	Prevista											74,12	74,12
	Realizada											77,82	77,82
	% Execução											105,0%	105,0%
2016-2019	Prevista											85,80	85,80
	Realizada											77,82	77,82
	% Execução											90,7%	90,7%

Iniciativa alterada pela Lei nº 19.251 de 28/11/2017

Meta: Aumentar a Produção Primária Estadual

Unidade de Medida: percentual

Meta cumulativa: Sim

Exercício	Quantidade	Quantidade por Mesorregião									Estado	Total	
		Centro Ocidental	Centro Oriental	Centro Sul	Metropolitana de Curitiba	Noroeste	Norte Central	Norte Pioneiro	Oeste	Sudeste			Sudoeste
2017	Prevista											1,50	1,50
	Realizada											1,50	1,50
	% Execução											100,0%	100,0%
2017-2019	Prevista											4,50	4,50
	Realizada											1,50	1,50
	% Execução											33,3%	33,3%

## Acompanhamento do Plano Plurianual 2016 a 2019 - Exercício 2017

### Indicadores e Metas

Situação	Parecer 2017
Andamento Normal	O Valor Bruto da Produção (VBP) - índice calculado pelo Departamento de Economia Rural (DERAL/SEAB) representa a soma de toda produção bruta agropecuária paranaense produzida em 2016 e alcançou o valor de R\$ 88,8 bilhões. Este total é 1,5% superior ao VBP de 2015. Este aumento reflete o bom desempenho sob os aspectos de condições climáticas e econômicas durante o ano de 2016 onde as principais commodities obtiveram melhores preços tanto nos mercados domésticos quanto nos internacionais. Os dois segmentos que mais contribuíram para o crescimento obtido foram o de grãos e carnes. Os recursos financeiros aplicados por meio desta Iniciativa foram utilizados para apoiar agricultores familiares tanto na produção agrícola quanto pecuária e, também, na readequação de estradas rurais visando a trafegabilidade durante todo o ano.

#### 4258 Abastecimento e Segurança Alimentar

Órgão/Unidade: SEAB/DG - SEAB

#### Execução Orçamentária e Financeira – Recursos 2017 – (R\$ 1,00)

Categoria Econômica	Fonte	Lei PPA Inicial	PPA Atualizado (A)	Programado (B)	Saldo A Programar (C)	Total Orçamentário (B + C)	Empenhado (D)	Pago (E)	% Execução (D / A)
Correntes	T	25.477.689	3.591.156	3.591.156	0	3.591.156	2.775.404,59	657.079,26	77,28%
	OF	0	0	0	0	0	0,00	0,00	0,00%
	<b>Total</b>	<b>25.477.689</b>	<b>3.591.156</b>	<b>3.591.156</b>	<b>0</b>	<b>3.591.156</b>	<b>2.775.404,59</b>	<b>657.079,26</b>	<b>77,28%</b>
Capital	T	9.211.816	12.282.499	11.116.499	1.166.000	12.282.499	10.181.788,25	3.445.086,84	82,89%
	OF	0	0	0	0	0	0,00	0,00	0,00%
	<b>Total</b>	<b>9.211.816</b>	<b>12.282.499</b>	<b>11.116.499</b>	<b>1.166.000</b>	<b>12.282.499</b>	<b>10.181.788,25</b>	<b>3.445.086,84</b>	<b>82,89%</b>
Total	T	34.689.505	15.873.655	14.707.655	1.166.000	15.873.655	12.957.192,84	4.102.166,10	81,62%
	OF	0	0	0	0	0	0,00	0,00	0,00%
	<b>Total</b>	<b>34.689.505</b>	<b>15.873.655</b>	<b>14.707.655</b>	<b>1.166.000</b>	<b>15.873.655</b>	<b>12.957.192,84</b>	<b>4.102.166,10</b>	<b>81,62%</b>

#### Meta: Municípios Integrados às Ações de Segurança Alimentar e Nutricional (SAN)

Unidade de Medida: unidade

Meta cumulativa: Não

Exercício	Quantidade	Quantidade por Mesorregião										Estado	Total
		Centro Ocidental	Centro Oriental	Centro Sul	Metropolitana de Curitiba	Noroeste	Norte Central	Norte Pioneiro	Oeste	Sudeste	Sudoeste		
2016	Prevista	21	3	16	9	39	52	43	23	13	22		241
	Realizada	1	1	8	2	22	10	10	12	4	9		79
	% Execução	4,8%	33,3%	50,0%	22,2%	56,4%	19,2%	23,3%	52,2%	30,8%	40,9%		32,8%
2016-2019	Prevista	24	7	20	13	44	57	48	28	18	28		287
	Realizada	1	1	8	2	22	10	10	12	4	9		79
	% Execução	4,2%	14,3%	40,0%	15,4%	50,0%	17,5%	20,8%	42,9%	22,2%	32,1%		27,5%

## Acompanhamento do Plano Plurianual 2016 a 2019 - Exercício 2017

Indicadores e Metas

### Iniciativa alterada pela Lei nº 19.251 de 28/11/2017

**Meta:** Municípios Integrados às Ações de Segurança Alimentar e Nutricional (SAN)

**Unidade de Medida:** unidade

**Meta cumulativa:** Não

Exercício	Quantidade	Quantidade por Mesorregião										Estado	Total
		Centro Ocidental	Centro Oriental	Centro Sul	Metropolitana de Curitiba	Noroeste	Norte Central	Norte Pioneiro	Oeste	Sudeste	Sudoeste		
2017	Prevista	6	3	8	9	32	13	19	15	9	18		132
	Realizada	3	2	7	8	20	9	12	13	3	13		90
	% Execução	50,0%	66,7%	87,5%	88,9%	62,5%	69,2%	63,2%	86,7%	33,3%	72,2%		68,2%
2017-2019	Prevista	15	7	11	14	32	19	20	15	9	20		162
	Realizada	3	2	7	8	20	9	12	13	3	13		90
	% Execução	20,0%	28,6%	63,6%	57,1%	62,5%	47,4%	60,0%	86,7%	33,3%	65,0%		55,6%

### Justificativa 2017

O não atingimento da meta deveu-se às dificuldades encontradas pelos municípios para o cumprimento das exigências legais e técnicas, lembrando que as adesões por parte dos municípios ao SISAN não é obrigatória. A ação Modernizar Centrais Públicas de Recebimento da Agricultura Familiar depende de repasse do total dos recursos pelo Governo Federal, cujos valores somente foram aportados em 29/12/2017 oportunizando, a partir daquela data, a continuidade do processo de licitação.

Situação	Parecer 2017
Andamento Normal	As principais ações desenvolvidas no âmbito desta Iniciativa contemplaram a modernização de Centrais Públicas de Recebimento da Agricultura Familiar com a aquisição de 25 veículos, do total de 105, para atender a demanda dos municípios. Foi modernizado o Restaurante Popular de Curitiba; os projetos de modernização de restaurantes populares em outros quatro municípios, preveem obras com maior demanda de tempo para sua elaboração e aprovação. Foram realizadas Oficinas Regionais de Segurança Alimentar e Nutricional (SAN), visando o apoio aos municípios na implantação do Sistema Nacional de SAN (SISAN) e Elaboração dos Planos Municipais de SAN; para otimizar recursos, as oficinas foram realizadas regionalmente. Em dezembro de 2017, foi formalizado o Termo de Convênio visando a Reestruturação e Modernização dos Bancos de Alimentos do Estado do Paraná, nas cinco unidades da Centrais de Abastecimento do Paraná (CEASA/PR) - Curitiba, Londrina, Maringá, Cascavel e Foz do Iguaçu - para ampliação do público beneficiário. Ainda, em relação às adesões por parte dos municípios ao SISAN, esclarece-se que esta não é obrigatória.

## Acompanhamento do Plano Plurianual 2016 a 2019 - Exercício 2017

Indicadores e Metas

4263 Pesquisa e Inovação da Agropecuária

Órgão/Unidade: SEAB/IAPAR

Execução Orçamentária e Financeira – Recursos 2017 – (R\$ 1,00)

Categoria Econômica	Fonte	Lei PPA Inicial	PPA Atualizado (A)	Programado (B)	Saldo A Programar (C)	Total Orçamentário (B + C)	Empenhado (D)	Pago (E)	% Execução (D / A)
Correntes	T	96.416.758	88.052.013	87.323.113	728.900	88.052.013	87.171.559,29	87.142.244,73	99,00%
	OF	3.643.020	9.149.059	7.494.059	1.655.000	9.149.059	4.311.531,73	3.508.592,70	47,12%
	<b>Total</b>	<b>100.059.778</b>	<b>97.201.072</b>	<b>94.817.172</b>	<b>2.383.900</b>	<b>97.201.072</b>	<b>91.483.091,02</b>	<b>90.650.837,43</b>	<b>94,11%</b>
Capital	T	0	1.500.000	0	1.500.000	1.500.000	0,00	0,00	0,00%
	OF	9.963.605	13.143.181	7.643.181	5.500.000	13.143.181	2.642.867,82	715.579,48	20,10%
	<b>Total</b>	<b>9.963.605</b>	<b>14.643.181</b>	<b>7.643.181</b>	<b>7.000.000</b>	<b>14.643.181</b>	<b>2.642.867,82</b>	<b>715.579,48</b>	<b>18,04%</b>
<b>Total</b>	T	96.416.758	89.552.013	87.323.113	2.228.900	89.552.013	87.171.559,29	87.142.244,73	97,34%
	OF	13.606.625	22.292.240	15.137.240	7.155.000	22.292.240	6.954.399,55	4.224.172,18	31,19%
	<b>Total</b>	<b>110.023.383</b>	<b>111.844.253</b>	<b>102.460.353</b>	<b>9.383.900</b>	<b>111.844.253</b>	<b>94.125.958,84</b>	<b>91.366.416,91</b>	<b>84,15%</b>

Meta: Projetos de Desenvolvimento de Tecnologias Executados Visando a Inovação e a Competitividade da Produção Agropecuária

Unidade de Medida: unidade

Meta cumulativa: Não

Exercício	Quantidade	Quantidade por Mesorregião										Estado	Total
		Centro Ocidental	Centro Oriental	Centro Sul	Metropolitana de Curitiba	Noroeste	Norte Central	Norte Pioneiro	Oeste	Sudeste	Sudoeste		
2016	Prevista	9	31	9	12	36	93	17	14	12	19		252
	Realizada	9	32	8	13	36	99	18	12	11	21		259
	% Execução	100,0%	103,2%	88,9%	108,3%	100,0%	106,5%	105,9%	85,7%	91,7%	110,5%		102,8%
2017	Prevista	9	31	9	12	36	93	17	14	12	19		252
	Realizada	9	29	10	11	36	87	16	12	12	20		242
	% Execução	100,0%	93,5%	111,1%	91,7%	100,0%	93,5%	94,1%	85,7%	100,0%	105,3%		96,0%
2016-2019	Prevista	9	31	9	12	36	93	17	14	12	19		252
	Realizada	9	32	10	13	36	99	18	12	12	21		262
	% Execução	100,0%	103,2%	111,1%	108,3%	100,0%	106,5%	105,9%	85,7%	100,0%	110,5%		104,0%

## Acompanhamento do Plano Plurianual 2016 a 2019 - Exercício 2017

### Indicadores e Metas

Situação	Parecer 2017
Andamento Normal	A maioria dos projetos desenvolvidos pelo IAPAR, em função das especificidades da pesquisa, são repetidos ano a ano até se chegar a um resultado final ou parcial a que foi proposto. Pesquisas científicas na área agrônoma dependem muito de ter os recursos físicos, financeiros e humanos no momento certo, de fatores climáticos, entre outros. Quase a totalidade dos projetos propostos foram realizados, apesar das dificuldades encontradas tais como financeiras e de pessoal. Cada programa de pesquisa apresenta seus resultados anualmente para o Comitê Técnico Científico e Conselho de Administração, que é presidido pelo Secretário da Agricultura. Apesar das limitações de pessoal, o IAPAR tem utilizado a participação de bolsistas, estagiários e terceirizados para suprir parte da sua demanda. Também tem trabalhado em parceria por meio de Projetos com a ITAIPU, Fundações Privadas e empresas. Os recursos utilizados referem-se a pessoal, custeio e investimentos, inclusive recursos dos convênios Federais, por meio do Ministério da Agricultura. Os projetos que em 2016 não foram concluídos, foram repetidos e realizados juntamente com os de 2017.

#### 4264 Assistência Técnica e Extensão Rural

Órgão/Unidade: SEAB/EMATER

#### Execução Orçamentária e Financeira – Recursos 2017 – (R\$ 1,00)

Categoria Econômica	Fonte	Lei PPA Inicial	PPA Atualizado (A)	Programado (B)	Saldo A Programar (C)	Total Orçamentário (B + C)	Empenhado (D)	Pago (E)	% Execução (D / A)
Correntes	T	3.041.434	2.394.810	1.829.286	565.524	2.394.810	1.628.416,66	1.415.442,67	67,99%
	OF	10.666.500	12.694.234	10.248.607	2.445.627	12.694.234	8.595.352,86	7.390.609,06	67,71%
	<b>Total</b>	<b>13.707.934</b>	<b>15.089.044</b>	<b>12.077.893</b>	<b>3.011.151</b>	<b>15.089.044</b>	<b>10.223.769,52</b>	<b>8.806.051,73</b>	<b>67,75%</b>
Capital	T	0	0	0	0	0	0,00	0,00	0,00%
	OF	4.649.500	11.520.000	11.520.000	0	11.520.000	10.797.628,40	9.666.510,41	93,72%
	<b>Total</b>	<b>4.649.500</b>	<b>11.520.000</b>	<b>11.520.000</b>	<b>0</b>	<b>11.520.000</b>	<b>10.797.628,40</b>	<b>9.666.510,41</b>	<b>93,72%</b>
<b>Total</b>	T	3.041.434	2.394.810	1.829.286	565.524	2.394.810	1.628.416,66	1.415.442,67	67,99%
	OF	15.316.000	24.214.234	21.768.607	2.445.627	24.214.234	19.392.981,26	17.057.119,47	80,08%
	<b>Total</b>	<b>18.357.434</b>	<b>26.609.044</b>	<b>23.597.893</b>	<b>3.011.151</b>	<b>26.609.044</b>	<b>21.021.397,92</b>	<b>18.472.562,14</b>	<b>79,00%</b>



## Acompanhamento do Plano Plurianual 2016 a 2019 - Exercício 2017

### Indicadores e Metas

**Meta:** Agricultores Familiares, Produtores Rurais, Pescadores, Indígenas e Quilombolas Assistidos Visando Elevar as Condições de Competitividade

**Unidade de Medida:** unidade

**Meta cumulativa:** Não

Exercício	Quantidade	Quantidade por Mesorregião										Estado	Total
		Centro Ocidental	Centro Oriental	Centro Sul	Metropolitana de Curitiba	Noroeste	Norte Central	Norte Pioneiro	Oeste	Sudeste	Sudoeste		
2016	Prevista	6.400	5.500	5.200	13.100	12.000	16.600	11.600	12.400	7.400	9.800		100.000
	Realizada	6.288	3.767	4.837	11.232	10.368	18.156	10.068	14.454	9.360	10.983		99.513
	% Execução	98,2%	68,5%	93,0%	85,7%	86,4%	109,4%	86,8%	116,6%	126,5%	112,1%		99,5%
2017	Prevista	6.400	5.500	5.200	13.100	12.000	16.600	11.600	12.400	7.400	9.800		100.000
	Realizada	7.425	4.339	11.037	12.630	13.325	23.906	14.004	18.957	11.950	13.982		131.555
	% Execução	116,0%	78,9%	212,2%	96,4%	111,0%	144,0%	120,7%	152,9%	161,5%	142,7%		131,6%
2016-2019	Prevista	6.400	5.500	5.200	13.100	12.000	16.600	11.600	12.400	7.400	9.800		100.000
	Realizada	7.425	4.339	11.037	12.630	13.325	23.906	14.004	18.957	11.950	13.982		131.555
	% Execução	116,0%	78,9%	212,2%	96,4%	111,0%	144,0%	120,7%	152,9%	161,5%	142,7%		131,6%

Situação	Parecer 2017
Andamento Normal	O desempenho físico acumulado foi excedente, apesar da falta de técnicos de campo, devido ao empenho e mobilização dos extensionistas. Os valores apresentados representam o acumulado no exercício de 2017. Com a missão de promover o desenvolvimento rural sustentável, o EMATER coordenou, articulou, executou e prestou assistência técnica e extensão rural em benefício da sociedade paranaense. Prestou assistência técnica para 131.555 pessoas do meio rural, das quais 99.065 são agricultores familiares, 871 trabalhadores rurais, 1.128 pescadores artesanais, 4.396 jovens rurais, 9.681 mulheres rurais, 4.079 assentados da reforma agrária, 4.020 agricultores patronais e mais 8.315 outras pessoas que se relacionam ao meio rural.

#### 4265 Centro de Agroecologia

Órgão/Unidade: SEAB/CPRA

Execução Orçamentária e Financeira – Recursos 2017 – (R\$ 1,00)

Categoria Econômica	Fonte	Lei PPA Inicial	PPA Atualizado (A)	Programado (B)	Saldo A Programar (C)	Total Orçamentário (B + C)	Empenhado (D)	Pago (E)	% Execução (D / A)
Correntes	T	42.447	88.353	71.156	17.197	88.353	25.596,46	23.103,50	28,97%
	OF	0	0	0	0	0	0,00	0,00	0,00%
	<b>Total</b>	<b>42.447</b>	<b>88.353</b>	<b>71.156</b>	<b>17.197</b>	<b>88.353</b>	<b>25.596,46</b>	<b>23.103,50</b>	<b>28,97%</b>
Capital	T	0	0	0	0	0	0,00	0,00	0,00%
	OF	0	0	0	0	0	0,00	0,00	0,00%
	<b>Total</b>	<b>0</b>	<b>0</b>	<b>0</b>	<b>0</b>	<b>0</b>	<b>0,00</b>	<b>0,00</b>	<b>0,00%</b>
<b>Total</b>	T	42.447	88.353	71.156	17.197	88.353	25.596,46	23.103,50	28,97%
	OF	0	0	0	0	0	0,00	0,00	0,00%
	<b>Total</b>	<b>42.447</b>	<b>88.353</b>	<b>71.156</b>	<b>17.197</b>	<b>88.353</b>	<b>25.596,46</b>	<b>23.103,50</b>	<b>28,97%</b>

## Acompanhamento do Plano Plurianual 2016 a 2019 - Exercício 2017

### Indicadores e Metas

**Meta:** Agricultores Familiares, Produtores Rurais, Estudantes e Técnicos Capacitados para a Disseminação da Produção Agroecológica Sustentável

**Unidade de Medida:** unidade

**Meta cumulativa:** Sim

Exercício	Quantidade	Quantidade por Mesorregião										Estado	Total
		Centro Ocidental	Centro Oriental	Centro Sul	Metropolitana de Curitiba	Noroeste	Norte Central	Norte Pioneiro	Oeste	Sudeste	Sudoeste		
2016	Prevista				900		50	30		50	50		1.080
	Realizada				1.327		30	20		0	80		1.457
	% Execução				147,4%		60,0%	66,7%		0,0%	160,0%		134,9%
2017	Prevista				900		50	30		50	50		1.080
	Realizada				4.140		145	0		61	25		4.371
	% Execução				460,0%		290,0%	0,0%		122,0%	50,0%		404,7%
2016-2019	Prevista				3.700		220	120		220	200		4.460
	Realizada				5.467		175	20		61	105		5.828
	% Execução				147,8%		79,5%	16,7%		27,7%	52,5%		130,7%

Situação	Parecer 2017
Andamento Normal	No total foram realizados 192 eventos de capacitação, totalizando o atendimento a 4.371 pessoas em diversas metodologias e temas. Devido a efetivação de Termo de Cooperação com a SETI, houve a disponibilização de nove bolsistas aumentando a capacidade de atendimento nas capacitações sem necessidade de aumento de despesas.

**4267 Defesa Agropecuária - ADAPAR**

**Órgão/Unidade:** SEAB/ADAPAR

Execução Orçamentária e Financeira – Recursos 2017 – (R\$ 1,00)

Categoria Econômica	Fonte	Lei PPA Inicial	PPA Atualizado (A)	Programado (B)	Saldo A Programar (C)	Total Orçamentário (B + C)	Empenhado (D)	Pago (E)	% Execução (D / A)
Correntes	T	12.034	838.253	827.253	11.000	838.253	700.000,00	660.246,94	83,50%
	OF	4.769.840	3.351.900	2.584.638	767.262	3.351.900	2.008.618,28	1.787.618,28	59,92%
	<b>Total</b>	<b>4.781.874</b>	<b>4.190.153</b>	<b>3.411.891</b>	<b>778.262</b>	<b>4.190.153</b>	<b>2.708.618,28</b>	<b>2.447.865,22</b>	<b>64,64%</b>
Capital	T	10.940	10.000	0	10.000	10.000	0,00	0,00	0,00%
	OF	5.273.080	5.781.049	2.330.995	3.450.054	5.781.049	1.664.188,37	1.269.339,61	28,78%
	<b>Total</b>	<b>5.284.020</b>	<b>5.791.049</b>	<b>2.330.995</b>	<b>3.460.054</b>	<b>5.791.049</b>	<b>1.664.188,37</b>	<b>1.269.339,61</b>	<b>28,73%</b>
Total	T	22.974	848.253	827.253	21.000	848.253	700.000,00	660.246,94	82,52%
	OF	10.042.920	9.132.949	4.915.633	4.217.316	9.132.949	3.672.806,65	3.056.957,89	40,21%
	<b>Total</b>	<b>10.065.894</b>	<b>9.981.202</b>	<b>5.742.886</b>	<b>4.238.316</b>	<b>9.981.202</b>	<b>4.372.806,65</b>	<b>3.717.204,83</b>	<b>43,81%</b>

## Acompanhamento do Plano Plurianual 2016 a 2019 - Exercício 2017

### Indicadores e Metas

**Meta:** Fiscalizações Realizadas em Propriedades Rurais, Estabelecimentos Comerciais e Industriais a Fim de Aumentar a Segurança Alimentar

**Unidade de Medida:** unidade

**Meta cumulativa:** Sim

Exercício	Quantidade	Quantidade por Mesorregião										Estado	Total
		Centro Ocidental	Centro Oriental	Centro Sul	Metropolitana de Curitiba	Noroeste	Norte Central	Norte Pioneiro	Oeste	Sudeste	Sudoeste		
2016	Prevista	380	4.700	2.000	2.800	3.400	7.400	1.500	3.200	3.300	1.200		29.880
	Realizada	602	1.365	2.054	2.393	3.651	4.557	1.516	4.347	2.106	2.784		25.375
	% Execução	158,4%	29,0%	102,7%	85,5%	107,4%	61,6%	101,1%	135,8%	63,8%	232,0%		84,9%
2017	Prevista	388	4.794	2.040	2.856	3.468	7.548	1.530	3.264	3.366	1.224		30.478
	Realizada	468	2.072	2.215	2.802	4.016	10.272	1.642	6.317	3.731	1.345		34.880
	% Execução	120,6%	43,2%	108,6%	98,1%	115,8%	136,1%	107,3%	193,5%	110,8%	109,9%		114,4%
2016-2019	Prevista	1.566	19.372	8.243	11.540	14.013	30.500	6.183	13.189	13.601	4.945		123.152
	Realizada	1.070	3.437	4.269	5.195	7.667	14.829	3.158	10.664	5.837	4.129		60.255
	% Execução	68,3%	17,7%	51,8%	45,0%	54,7%	48,6%	51,1%	80,9%	42,9%	83,5%		48,9%

Situação	Parecer 2017
Andamento Normal	<p>A Agência de Defesa Agropecuária do Paraná (ADAPAR), criada pela Lei Estadual n.º 17.026/2011, atua de forma descentralizada, em 20 Unidades Regionais, 135 Unidades Locais e 29 Postos de Fiscalização e possui um laboratório denominado Centro de Diagnóstico Marcos Enrietti (CDME). A ADAPAR executa o serviço oficial de defesa agropecuária no Paraná, promovendo a saúde animal, a sanidade vegetal, a inspeção sanitária dos produtos de origem animal, a qualidade dos insumos agropecuários e o uso adequado do solo agrícola. As atividades tiveram andamento normal atendendo a demanda. A defasagem no desempenho orçamentário financeiro refere-se à previsão de convênios com órgãos federais que não se concretizaram, e também previsão de obras que não ocorreram.</p> <p>Os recursos orçamentários desta Iniciativa foram utilizados para atender demanda da área técnica, custeando despesas com aquisição de materiais de insumo, combustíveis, despesas com Central de Viagens e aquisição de equipamentos para melhoramento da infraestrutura da Agência. A diferença entre o total orçamentário e o empenhado resultou em 43,8% de execução e deve-se basicamente a previsões de convênio com Órgãos Federais (Fonte 281 - R\$ 3.030.000,00) que não se concretizaram, obras que não foram executadas (Fonte 250 - R\$ 1.000.000,00) e aquisições de equipamentos que foram licitadas, porém devido a Resolução n.º 1.186/SEFA de 11/08/17 não tiveram tempo hábil para serem homologadas e empenhadas.</p>

## Acompanhamento do Plano Plurianual 2016 a 2019 - Exercício 2017

Indicadores e Metas

4368 Gestão de Ativos Florestais e Ambientais - IFPR

Órgão/Unidade: SEAB/IFPR

Execução Orçamentária e Financeira – Recursos 2017 – (R\$ 1,00)

Categoria Econômica	Fonte	Lei PPA Inicial	PPA Atualizado (A)	Programado (B)	Saldo A Programar (C)	Total Orçamentário (B + C)	Empenhado (D)	Pago (E)	% Execução (D / A)
Correntes	T	0	0	0	0	0	0,00	0,00	0,00%
	OF	1.742.530	380.386	210.193	170.193	380.386	171.555,04	171.555,04	45,10%
	<b>Total</b>	<b>1.742.530</b>	<b>380.386</b>	<b>210.193</b>	<b>170.193</b>	<b>380.386</b>	<b>171.555,04</b>	<b>171.555,04</b>	<b>45,10%</b>
Capital	T	0	0	0	0	0	0,00	0,00	0,00%
	OF	13.128	62.000	62.000	0	62.000	5.001,00	5.001,00	8,07%
	<b>Total</b>	<b>13.128</b>	<b>62.000</b>	<b>62.000</b>	<b>0</b>	<b>62.000</b>	<b>5.001,00</b>	<b>5.001,00</b>	<b>8,07%</b>
<b>Total</b>	T	0	0	0	0	0	0,00	0,00	0,00%
	OF	1.755.658	442.386	272.193	170.193	442.386	176.556,04	176.556,04	39,90%
	<b>Total</b>	<b>1.755.658</b>	<b>442.386</b>	<b>272.193</b>	<b>170.193</b>	<b>442.386</b>	<b>176.556,04</b>	<b>176.556,04</b>	<b>39,90%</b>

Meta: Áreas de Cultivos Florestais Próprias Administradas

Unidade de Medida: hectare

Meta cumulativa: Não

Exercício	Quantidade	Quantidade por Mesorregião								Estado	Total		
		Centro Ocidental	Centro Oriental	Centro Sul	Metropolitana de Curitiba	Noroeste	Norte Central	Norte Pioneiro	Oeste			Sudeste	Sudoeste
2016	Prevista		17.502		22.527								40.029
	Realizada		17.502		22.527								40.029
	% Execução		100,0%		100,0%								100,0%
2017	Prevista		17.502		22.527								40.029
	Realizada		8.751		11.264								20.015
	% Execução		50,0%		50,0%								50,0%
2016-2019	Prevista		17.502		22.527								40.029
	Realizada		17.502		22.527								40.029
	% Execução		100,0%		100,0%								100,0%

### Justificativa 2017

A Lei n.º 19.115/2017, autorizou a extinção do Instituto de Florestas do Paraná, fato concretizado com a edição do Decreto n.º 8.562/2017, cabendo ao Instituto de Terras, Cartografia e Geologia do Paraná (ITCG) adotar as medidas necessárias à operacionalização.

Situação	Parecer 2017
Atrasada	As atividades previstas para a gestão dos ativos florestais e ambientais do IFPR foram executadas com sucesso. Na região Centro Oriental e Metropolitana de Curitiba foram realizados plantios florestais e manutenções, bem como executadas as colheitas das áreas em idade de corte por meio de concessões florestais e trabalhos de controle fitossanitário da vespa da madeira, com instalações de parcelas e monitoramento de infestação.

## Acompanhamento do Plano Plurianual 2016 a 2019 - Exercício 2017

Indicadores e Metas

4810 Desenvolvimento Agropecuário

Órgão/Unidade: SEAB/CODAPAR

Execução Orçamentária e Financeira – Recursos 2017 – (R\$ 1,00)

Categoria Econômica	Fonte	Lei PPA Inicial	PPA Atualizado (A)	Programado (B)	Saldo A Programar (C)	Total Orçamentário (B + C)	Empenhado (D)	Pago (E)	% Execução (D / A)
Correntes	T	0	0	0	0	0	0,00	0,00	0,00%
	OF	0	0	0	0	0	0,00	0,00	0,00%
	<b>Total</b>	<b>0</b>	<b>0</b>	<b>0</b>	<b>0</b>	<b>0</b>	<b>0,00</b>	<b>0,00</b>	<b>0,00%</b>
Capital	T	13.128.011	1.260.000	1.250.000	10.000	1.260.000	0,00	0,00	0,00%
	OF	14.367.502	250.000	0	250.000	250.000	0,00	0,00	0,00%
	<b>Total</b>	<b>27.495.513</b>	<b>1.510.000</b>	<b>1.250.000</b>	<b>260.000</b>	<b>1.510.000</b>	<b>0,00</b>	<b>0,00</b>	<b>0,00%</b>
Total	T	13.128.011	1.260.000	1.250.000	10.000	1.260.000	0,00	0,00	0,00%
	OF	14.367.502	250.000	0	250.000	250.000	0,00	0,00	0,00%
	<b>Total</b>	<b>27.495.513</b>	<b>1.510.000</b>	<b>1.250.000</b>	<b>260.000</b>	<b>1.510.000</b>	<b>0,00</b>	<b>0,00</b>	<b>0,00%</b>

Meta: Produtos Perecíveis e Não Perecíveis Armazenados, Ampliando as Condições de Mercado

Unidade de Medida: tonelada

Meta cumulativa: Sim

Exercício	Quantidade	Quantidade por Mesorregião										Estado	Total
		Centro Ocidental	Centro Oriental	Centro Sul	Metropolitana de Curitiba	Noroeste	Norte Central	Norte Pioneiro	Oeste	Sudeste	Sudoeste		
2016	Prevista	14.000	10.000	75.000	276.000	5.000	50.000	32.000	10.000		12.000		484.000
	Realizada	12.800	8.700	69.800	270.300	3.800	44.250	24.200	7.800		9.900		451.550
	% Execução	91,4%	87,0%	93,1%	97,9%	76,0%	88,5%	75,6%	78,0%		82,5%		93,3%
2017	Prevista	14.000	10.000	75.000	326.000	5.000	50.000	32.000	10.000		12.000		534.000
	Realizada	11.300	0	73.200	313.200	0	63.200	33.100	7.900		10.900		512.800
	% Execução	80,7%	0,0%	97,6%	96,1%	0,0%	126,4%	103,4%	79,0%		90,8%		96,0%
2016-2019	Prevista	56.000	40.000	300.000	1.254.000	20.000	200.000	128.000	40.000		48.000		2.086.000
	Realizada	24.100	8.700	143.000	583.500	3.800	107.450	57.300	15.700		20.800		964.350
	% Execução	43,0%	21,8%	47,7%	46,5%	19,0%	53,7%	44,8%	39,2%		43,3%		46,2%

Situação	Parecer 2017
Realizada no Exercício	A CODAPAR atua na armazenagem de produtos (em sua estrutura de armazenagem) e na classificação de produtos agropecuários destinados à importação, exportação e consumo interno no Estado. Os recursos utilizados para realização dessas atividades, são arrecadados por meio de tarifas de prestação de serviços, não dependendo portanto dos recursos do Estado. Cabe salientar que, a classificação ocorre em produtos além das quase 300.000 toneladas que passam pelos armazéns da Companhia.

## Acompanhamento do Plano Plurianual 2016 a 2019 - Exercício 2017

Indicadores e Metas

4811 Rede Paranaense de Abastecimento

Órgão/Unidade: SEAB/CEASA/PR

Execução Orçamentária e Financeira – Recursos 2017 – (R\$ 1,00)

Categoria Econômica	Fonte	Lei PPA Inicial	PPA Atualizado (A)	Programado (B)	Saldo A Programar (C)	Total Orçamentário (B + C)	Empenhado (D)	Pago (E)	% Execução (D / A)
Correntes	T	0	0	0	0	0	0,00	0,00	0,00%
	OF	0	0	0	0	0	0,00	0,00	0,00%
	<b>Total</b>	<b>0</b>	<b>0</b>	<b>0</b>	<b>0</b>	<b>0</b>	<b>0,00</b>	<b>0,00</b>	<b>0,00%</b>
Capital	T	11	10.000	0	10.000	10.000	0,00	0,00	0,00%
	OF	547.164	769.800	0	769.800	769.800	2.512.487,73	2.512.487,73	326,30%
	<b>Total</b>	<b>547.175</b>	<b>779.800</b>	<b>0</b>	<b>779.800</b>	<b>779.800</b>	<b>2.512.487,73</b>	<b>2.512.487,73</b>	<b>322,10%</b>
<b>Total</b>	T	11	10.000	0	10.000	10.000	0,00	0,00	0,00%
	OF	547.164	769.800	0	769.800	769.800	2.512.487,73	2.512.487,73	326,30%
	<b>Total</b>	<b>547.175</b>	<b>779.800</b>	<b>0</b>	<b>779.800</b>	<b>779.800</b>	<b>2.512.487,73</b>	<b>2.512.487,73</b>	<b>322,10%</b>

Meta: Hortigranjeiros Comercializados de Forma Padronizada nas CEASAs

Unidade de Medida: tonelada

Meta cumulativa: Sim

Exercício	Quantidade	Quantidade por Mesorregião									Estado	Total	
		Centro Ocidental	Centro Oriental	Centro Sul	Metropolitana de Curitiba	Noroeste	Norte Central	Norte Pioneiro	Oeste	Sudeste			Sudoeste
2016	Prevista				663.452,14		213.008,35		128.770,03				1.005.230,52
	Realizada				681.775		207.310		127.819				1.016.904
	% Execução				102,8%		97,3%		99,3%				101,2%
2017	Prevista				660.798,34		212.156,31		128.254,95				1.001.209,60
	Realizada				725.710,53		290.355,25		130.916,71				1.146.982,49
	% Execução				109,8%		136,9%		102,1%				114,6%
2016-2019	Prevista				2.647.987,70		850.376,35		513.950,29				4.012.314,34
	Realizada				1.407.485,53		497.665,25		258.735,71				2.163.886,49
	% Execução				53,2%		58,5%		50,3%				53,9%

## Acompanhamento do Plano Plurianual 2016 a 2019 - Exercício 2017

### Indicadores e Metas

Situação	Parecer 2017
Realizada no Exercício	<p>Em 2017, as cinco CEASAS do Estado, movimentaram 1.146.982,49 toneladas de hortigranjeiros, com valor estimado de R\$ 2,5 bilhões, envolvendo cerca de 1.050 produtores e 640 comerciantes, que foram capacitados e atuam nas centrais atacadistas.</p> <p>Investiu-se R\$ 2,4 milhões com recursos próprios, em obras de ampliação, renovação e adequações de unidades, bem como aquisições de equipamentos e mobiliários em geral, superando o orçamento inicial em 322,1% em razão de aumento da arrecadação.</p> <p>Por meio dos bancos de alimentos, as cinco CEASAS do Estado realizaram doações no montante de 5.301,53 toneladas de hortaliças e frutas, no valor estimado de R\$ 8,8 milhões, beneficiando 193.058 pessoas, por meio de 573 entidades assistenciais do Estado. Participando a Mesorregião Metropolitana de Curitiba com 1.578,22 toneladas, valor estimado de R\$ 2,7 milhões, beneficiando 55.882 pessoas, por meio de 146 entidades; Norte Central com 1.577,92 toneladas, valor estimado de R\$ 2,5 milhões, beneficiando 20.353 pessoas, por meio de 86 entidades; Oeste com 2.145,39 toneladas, valor estimado de R\$ 3,6 milhões, beneficiando 116.823 pessoas por meio de 341 entidades.</p>

## Acompanhamento do Plano Plurianual 2016 a 2019 - Exercício 2017

### Indicadores e Metas

#### PROGRAMA: 40 Governança & Inovação

##### Indicadores

Denominação e Fonte	Unidade de Medida	Referência		Índice Previsto 2019	Índice 2017		Polaridade
		Data	Índice		Previsto	Apurado	
Acesso ao FAQ da Perícia Médica Fonte: Google Analytics	unidade	10/03/2015	0,00	50.000	30.000	53.308	↑
Redução no Número de Atendimentos na Perícia Fonte: Meta 4	percentual		0,00	20	10	10,30	↑
Índice de Otimização de Processos Operacionais Fonte: SEAP	percentual	01/08/2015	0,13	100	69,20	73,36	↑

Indicador	Justificativa 2017
Acesso ao FAQ da Perícia Médica	O declínio de acessos no período de 2016/2017, demonstra o grande número de servidores já cientes das normas, ainda assim os índices esperados para 2017 foram superados em 73,0%, devido a grande procura por informação a respeito de licenças médicas.
Redução no Número de Atendimentos na Perícia	Em 2016 houve 54.113 atendimentos e no ano de 2017, 48.551 atendimentos, com isso reduzindo o número de atendimentos em 10,3%, devido à continuidade do projeto de prevenção na área de doenças osteomusculares desenvolvido pela SEED.
Índice de Otimização de Processos Operacionais	Dentro da proposta de planejamento estratégico que esta SEAP se propôs a implementar estão o desenvolvimento de novos módulos e integração de sistemas para o processo eletrônico de compras e contratação de serviços, a informatização das Juntas de Inspeção e Perícia Médica, a informatização de indicadores de gestão, a automatização dos arquivos intermediários (documento - arquivo digitalizado) 23.106/ano, a ampliação do Programa de Gestão Documental (PGD) com 52 comissões publicadas e a virtualização dos processos de concessão do abono de permanência.



## Acompanhamento do Plano Plurianual 2016 a 2019 - Exercício 2017

### Indicadores e Metas

#### Iniciativas

3078 Políticas de Apoio aos Municípios

Órgão/Unidade: SEAB/GS - SEAB

Execução Orçamentária e Financeira – Recursos 2017 – (R\$ 1,00)

Categoria Econômica	Fonte	Lei PPA Inicial	PPA Atualizado (A)	Programado (B)	Saldo A Programar (C)	Total Orçamentário (B + C)	Empenhado (D)	Pago (E)	% Execução (D / A)
Correntes	T	0	0	0	0	0	0,00	0,00	0,00%
	OF	0	0	0	0	0	0,00	0,00	0,00%
	<b>Total</b>	<b>0</b>	<b>0</b>	<b>0</b>	<b>0</b>	<b>0</b>	<b>0,00</b>	<b>0,00</b>	<b>0,00%</b>
Capital	T	0	24.902.405	24.892.405	10.000	24.902.405	24.785.345,56	20.734.495,22	99,52%
	OF	0	0	0	0	0	0,00	0,00	0,00%
	<b>Total</b>	<b>0</b>	<b>24.902.405</b>	<b>24.892.405</b>	<b>10.000</b>	<b>24.902.405</b>	<b>24.785.345,56</b>	<b>20.734.495,22</b>	<b>99,52%</b>
Total	T	0	24.902.405	24.892.405	10.000	24.902.405	24.785.345,56	20.734.495,22	99,52%
	OF	0	0	0	0	0	0,00	0,00	0,00%
	<b>Total</b>	<b>0</b>	<b>24.902.405</b>	<b>24.892.405</b>	<b>10.000</b>	<b>24.902.405</b>	<b>24.785.345,56</b>	<b>20.734.495,22</b>	<b>99,52%</b>

OBS.: Por se tratar de Iniciativa de Programa de Gestão, Manutenção e Serviços ao Estado, não possui meta física.

#### Parecer 2017

Com os recursos alocados nesta Iniciativa foram firmados 225 Termos Convênio para Transferência Voluntária de Recursos entre a SEAB e municípios com a finalidade de atender ações de apoio aos agricultores.

## Acompanhamento do Plano Plurianual 2016 a 2019 - Exercício 2017

Indicadores e Metas

### PROGRAMA: 42 Gestão Administrativa

#### Iniciativas

4253 Gestão Administrativa - SEAB

Órgão/Unidade: SEAB/DG - SEAB

Execução Orçamentária e Financeira – Recursos 2017 – (R\$ 1,00)

Categoria Econômica	Fonte	Lei PPA Inicial	PPA Atualizado (A)	Programado (B)	Saldo A Programar (C)	Total Orçamentário (B + C)	Empenhado (D)	Pago (E)	% Execução (D / A)
Correntes	T	111.872.158	74.520.484	74.520.484	0	74.520.484	74.395.413,32	72.812.488,69	99,83%
	OF	0	0	0	0	0	0,00	0,00	0,00%
	<b>Total</b>	<b>111.872.158</b>	<b>74.520.484</b>	<b>74.520.484</b>	<b>0</b>	<b>74.520.484</b>	<b>74.395.413,32</b>	<b>72.812.488,69</b>	<b>99,83%</b>
Capital	T	0	20.000	20.000	0	20.000	6.770,00	6.770,00	33,85%
	OF	0	0	0	0	0	0,00	0,00	0,00%
	<b>Total</b>	<b>0</b>	<b>20.000</b>	<b>20.000</b>	<b>0</b>	<b>20.000</b>	<b>6.770,00</b>	<b>6.770,00</b>	<b>33,85%</b>
<b>Total</b>	T	111.872.158	74.540.484	74.540.484	0	74.540.484	74.402.183,32	72.819.258,69	99,81%
	OF	0	0	0	0	0	0,00	0,00	0,00%
	<b>Total</b>	<b>111.872.158</b>	<b>74.540.484</b>	<b>74.540.484</b>	<b>0</b>	<b>74.540.484</b>	<b>74.402.183,32</b>	<b>72.819.258,69</b>	<b>99,81%</b>

OBS.: Por se tratar de Iniciativa de Programa de Gestão, Manutenção e Serviços ao Estado, não possui meta física.

## Acompanhamento do Plano Plurianual 2016 a 2019 - Exercício 2017

### Indicadores e Metas

#### Parecer 2017

A execução dos recursos orçamentários, previstos para o exercício, referem-se às operações que se realizam de modo contínuo e permanentes, e são destinados à manutenção e conservação dos bens da sede da SEAB e de seus Núcleos Regionais. Atenderam, também, as despesas de pessoal e encargos sociais, de contratação de mão de obra de limpeza, conservação, de guarda e vigilância, material de consumo, locomoção, combustíveis, locação de imóveis, energia elétrica, água e esgoto, comunicação em geral, processamento de dados (tecnologia da informação), eventos e demais despesas relativas aos serviços de consertos e manutenção de móveis e imóveis sob a responsabilidade da SEAB.

#### 4268 Gestão Administrativa - IAPAR

Órgão/Unidade: SEAB/IAPAR

Execução Orçamentária e Financeira – Recursos 2017 – (R\$ 1,00)

Categoria Econômica	Fonte	Lei PPA Inicial	PPA Atualizado (A)	Programado (B)	Saldo A Programar (C)	Total Orçamentário (B + C)	Empenhado (D)	Pago (E)	% Execução (D / A)
Correntes	T	18.232.518	18.668.425	18.667.505	920	18.668.425	18.643.976,07	18.016.344,85	99,86%
	OF	3.018.029	2.625.000	2.246.500	378.500	2.625.000	1.973.592,23	1.839.287,55	75,18%
	<b>Total</b>	<b>21.250.547</b>	<b>21.293.425</b>	<b>20.914.005</b>	<b>379.420</b>	<b>21.293.425</b>	<b>20.617.568,30</b>	<b>19.855.632,40</b>	<b>96,82%</b>
Capital	T	0	0	0	0	0	0,00	0,00	0,00%
	OF	236.304	0	0	0	0	0,00	0,00	0,00%
	<b>Total</b>	<b>236.304</b>	<b>0</b>	<b>0</b>	<b>0</b>	<b>0</b>	<b>0,00</b>	<b>0,00</b>	<b>0,00%</b>
<b>Total</b>	T	18.232.518	18.668.425	18.667.505	920	18.668.425	18.643.976,07	18.016.344,85	99,86%
	OF	3.254.333	2.625.000	2.246.500	378.500	2.625.000	1.973.592,23	1.839.287,55	75,18%
	<b>Total</b>	<b>21.486.851</b>	<b>21.293.425</b>	<b>20.914.005</b>	<b>379.420</b>	<b>21.293.425</b>	<b>20.617.568,30</b>	<b>19.855.632,40</b>	<b>96,82%</b>

OBS.: Por se tratar de Iniciativa de Programa de Gestão, Manutenção e Serviços ao Estado, não possui meta física.

#### Parecer 2017

Esta Iniciativa visa atender a cobertura das despesas com serviços terceirizados de vigilância e limpeza (56,5%) e demais serviços e materiais para dar suporte à manutenção das edificações em geral da instituição, além de despesas com viagem de pessoal administrativo/diretorias.

## Acompanhamento do Plano Plurianual 2016 a 2019 - Exercício 2017

Indicadores e Metas

### 4278 Gestão Administrativa - EMATER

Órgão/Unidade: SEAB/EMATER

Execução Orçamentária e Financeira – Recursos 2017 – (R\$ 1,00)

Categoria Econômica	Fonte	Lei PPA Inicial	PPA Atualizado (A)	Programado (B)	Saldo A Programar (C)	Total Orçamentário (B + C)	Empenhado (D)	Pago (E)	% Execução (D / A)
Correntes	T	267.627.388	219.108.739	218.164.166	944.573	219.108.739	217.787.795,92	212.778.483,22	99,39%
	OF	0	930.000	0	930.000	930.000	0,00	0,00	0,00%
	<b>Total</b>	<b>267.627.388</b>	<b>220.038.739</b>	<b>218.164.166</b>	<b>1.874.573</b>	<b>220.038.739</b>	<b>217.787.795,92</b>	<b>212.778.483,22</b>	<b>98,97%</b>
Capital	T	0	0	0	0	0	0,00	0,00	0,00%
	OF	0	0	0	0	0	0,00	0,00	0,00%
	<b>Total</b>	<b>0</b>	<b>0</b>	<b>0</b>	<b>0</b>	<b>0</b>	<b>0,00</b>	<b>0,00</b>	<b>0,00%</b>
<b>Total</b>	T	267.627.388	219.108.739	218.164.166	944.573	219.108.739	217.787.795,92	212.778.483,22	99,39%
	OF	0	930.000	0	930.000	930.000	0,00	0,00	0,00%
	<b>Total</b>	<b>267.627.388</b>	<b>220.038.739</b>	<b>218.164.166</b>	<b>1.874.573</b>	<b>220.038.739</b>	<b>217.787.795,92</b>	<b>212.778.483,22</b>	<b>98,97%</b>

OBS.: Por se tratar de Iniciativa de Programa de Gestão, Manutenção e Serviços ao Estado, não possui meta física.

### Parecer 2017

Os recursos foram destinados para: despesas com pessoal; custeio com despesas de limpeza, aluguéis dos imóveis (pessoa física e jurídica), correios e estagiários, serviços de telefonia, luz, água e processamento de dados.

### 4296 Gestão Administrativa - CPRA

Órgão/Unidade: SEAB/CPRA

Execução Orçamentária e Financeira – Recursos 2017 – (R\$ 1,00)

Categoria Econômica	Fonte	Lei PPA Inicial	PPA Atualizado (A)	Programado (B)	Saldo A Programar (C)	Total Orçamentário (B + C)	Empenhado (D)	Pago (E)	% Execução (D / A)
Correntes	T	1.413.022	1.977.476	1.847.596	129.880	1.977.476	1.677.292,48	1.603.479,10	84,81%
	OF	109	0	0	0	0	0,00	0,00	0,00%
	<b>Total</b>	<b>1.413.131</b>	<b>1.977.476</b>	<b>1.847.596</b>	<b>129.880</b>	<b>1.977.476</b>	<b>1.677.292,48</b>	<b>1.603.479,10</b>	<b>84,81%</b>
Capital	T	0	0	0	0	0	0,00	0,00	0,00%
	OF	27.350	16.850	16.850	0	16.850	16.691,00	15.665,00	99,05%
	<b>Total</b>	<b>27.350</b>	<b>16.850</b>	<b>16.850</b>	<b>0</b>	<b>16.850</b>	<b>16.691,00</b>	<b>15.665,00</b>	<b>99,05%</b>
<b>Total</b>	T	1.413.022	1.977.476	1.847.596	129.880	1.977.476	1.677.292,48	1.603.479,10	84,81%
	OF	27.459	16.850	16.850	0	16.850	16.691,00	15.665,00	99,05%
	<b>Total</b>	<b>1.440.481</b>	<b>1.994.326</b>	<b>1.864.446</b>	<b>129.880</b>	<b>1.994.326</b>	<b>1.693.983,48</b>	<b>1.619.144,10</b>	<b>84,94%</b>

OBS.: Por se tratar de Iniciativa de Programa de Gestão, Manutenção e Serviços ao Estado, não possui meta física.

## Acompanhamento do Plano Plurianual 2016 a 2019 - Exercício 2017

### Indicadores e Metas

#### Parecer 2017

Os recursos foram utilizados para manutenção da estrutura do CPRA tais como: folha de pagamento; despesas com materiais de consumo, incluindo combustíveis; prestação de serviços de água, energia elétrica, processamento de dados, limpeza, manutenção de veículos e equipamentos.

#### 4298 Gestão Administrativa - ADAPAR

Órgão/Unidade: SEAB/ADAPAR

Execução Orçamentária e Financeira – Recursos 2017 – (R\$ 1,00)

Categoria Econômica	Fonte	Lei PPA Inicial	PPA Atualizado (A)	Programado (B)	Saldo A Programar (C)	Total Orçamentário (B + C)	Empenhado (D)	Pago (E)	% Execução (D / A)
Correntes	T	47.237.230	98.640.876	98.629.491	11.385	98.640.876	97.509.135,21	96.825.036,14	98,85%
	OF	17.099.220	10.330.500	10.330.500	0	10.330.500	4.812.067,52	3.275.170,12	46,58%
	<b>Total</b>	<b>64.336.450</b>	<b>108.971.376</b>	<b>108.959.991</b>	<b>11.385</b>	<b>108.971.376</b>	<b>102.321.202,73</b>	<b>100.100.206,26</b>	<b>93,89%</b>
Capital	T	0	0	0	0	0	0,00	0,00	0,00%
	OF	0	0	0	0	0	0,00	0,00	0,00%
	<b>Total</b>	<b>0</b>	<b>0</b>	<b>0</b>	<b>0</b>	<b>0</b>	<b>0,00</b>	<b>0,00</b>	<b>0,00%</b>
<b>Total</b>	T	47.237.230	98.640.876	98.629.491	11.385	98.640.876	97.509.135,21	96.825.036,14	98,85%
	OF	17.099.220	10.330.500	10.330.500	0	10.330.500	4.812.067,52	3.275.170,12	46,58%
	<b>Total</b>	<b>64.336.450</b>	<b>108.971.376</b>	<b>108.959.991</b>	<b>11.385</b>	<b>108.971.376</b>	<b>102.321.202,73</b>	<b>100.100.206,26</b>	<b>93,89%</b>

OBS.: Por se tratar de Iniciativa de Programa de Gestão, Manutenção e Serviços ao Estado, não possui meta física.

#### Parecer 2017

A execução orçamentária desta Iniciativa atendeu a manutenção da ADAPAR, custeando despesas com pagamento de pessoal, aquisição de material de consumo, contrato e prestação de serviços necessários a manutenção da Agência.

## Acompanhamento do Plano Plurianual 2016 a 2019 - Exercício 2017

### Indicadores e Metas

4369 Gestão Administrativa - IFPR

Órgão/Unidade: SEAB/IFPR

Execução Orçamentária e Financeira – Recursos 2017 – (R\$ 1,00)

Categoria Econômica	Fonte	Lei PPA Inicial	PPA Atualizado (A)	Programado (B)	Saldo A Programar (C)	Total Orçamentário (B + C)	Empenhado (D)	Pago (E)	% Execução (D / A)
Correntes	T	0	2.415.297	2.415.297	0	2.415.297	1.650.914,48	1.650.914,48	68,35%
	OF	5.797.318	5.767.614	5.010.113	757.501	5.767.614	4.640.828,93	4.640.828,93	80,46%
	<b>Total</b>	<b>5.797.318</b>	<b>8.182.911</b>	<b>7.425.410</b>	<b>757.501</b>	<b>8.182.911</b>	<b>6.291.743,41</b>	<b>6.291.743,41</b>	<b>76,88%</b>
Capital	T	0	0	0	0	0	0,00	0,00	0,00%
	OF	26.256	0	0	0	0	0,00	0,00	0,00%
	<b>Total</b>	<b>26.256</b>	<b>0</b>	<b>0</b>	<b>0</b>	<b>0</b>	<b>0,00</b>	<b>0,00</b>	<b>0,00%</b>
<b>Total</b>	T	0	2.415.297	2.415.297	0	2.415.297	1.650.914,48	1.650.914,48	68,35%
	OF	5.823.574	5.767.614	5.010.113	757.501	5.767.614	4.640.828,93	4.640.828,93	80,46%
	<b>Total</b>	<b>5.823.574</b>	<b>8.182.911</b>	<b>7.425.410</b>	<b>757.501</b>	<b>8.182.911</b>	<b>6.291.743,41</b>	<b>6.291.743,41</b>	<b>76,88%</b>

OBS.: Por se tratar de Iniciativa de Programa de Gestão, Manutenção e Serviços ao Estado, não possui meta física.

#### Parecer 2017

A execução orçamentária atendeu a manutenção da estrutura, com pagamento da folha de pessoal, materiais de consumo diversos incluindo combustíveis, diárias de viagem, contratos de prestação de serviços de mão de obra terceirizada, energia elétrica e demais despesas necessárias para a manutenção do Instituto de Florestas do Paraná.

A Lei n.º 19.115/2017 autorizou a extinção do Instituto de Florestas do Paraná, fato concretizado com a edição do Decreto n.º 8.562/2017, cabendo ao Instituto de Terras, Cartografia e Geologia do Paraná (ITCG) adotar as medidas necessárias à operacionalização.

## Acompanhamento do Plano Plurianual 2016 a 2019 - Exercício 2017

Indicadores e Metas

### PROGRAMA: 99 Obrigações Especiais

#### Iniciativas

9037 Encargos Especiais - IAPAR

Órgão/Unidade: SEAB/IAPAR

Execução Orçamentária e Financeira – Recursos 2017 – (R\$ 1,00)

Categoria Econômica	Fonte	Lei PPA Inicial	PPA Atualizado (A)	Programado (B)	Saldo A Programar (C)	Total Orçamentário (B + C)	Empenhado (D)	Pago (E)	% Execução (D / A)
Correntes	T	1.373.998	1.942.000	1.920.625	21.375	1.942.000	1.916.736,37	1.916.736,37	98,69%
	OF	621.162	835.000	467.500	367.500	835.000	415.564,02	168.386,93	49,76%
	<b>Total</b>	<b>1.995.160</b>	<b>2.777.000</b>	<b>2.388.125</b>	<b>388.875</b>	<b>2.777.000</b>	<b>2.332.300,39</b>	<b>2.085.123,30</b>	<b>83,98%</b>
Capital	T	0	0	0	0	0	0,00	0,00	0,00%
	OF	0	0	0	0	0	0,00	0,00	0,00%
	<b>Total</b>	<b>0</b>	<b>0</b>	<b>0</b>	<b>0</b>	<b>0</b>	<b>0,00</b>	<b>0,00</b>	<b>0,00%</b>
<b>Total</b>	T	1.373.998	1.942.000	1.920.625	21.375	1.942.000	1.916.736,37	1.916.736,37	98,69%
	OF	621.162	835.000	467.500	367.500	835.000	415.564,02	168.386,93	49,76%
	<b>Total</b>	<b>1.995.160</b>	<b>2.777.000</b>	<b>2.388.125</b>	<b>388.875</b>	<b>2.777.000</b>	<b>2.332.300,39</b>	<b>2.085.123,30</b>	<b>83,98%</b>

OBS.: Por se tratar de Iniciativa de Obrigações Especiais, não possui meta, ficando restrita à demonstração orçamentária e financeira.

## Acompanhamento do Plano Plurianual 2016 a 2019 - Exercício 2017

### Indicadores e Metas

#### 9045 Encargos Especiais - EMATER

Órgão/Unidade: SEAB/EMATER

Execução Orçamentária e Financeira – Recursos 2017 – (R\$ 1,00)

Categoria Econômica	Fonte	Lei PPA Inicial	PPA Atualizado (A)	Programado (B)	Saldo A Programar (C)	Total Orçamentário (B + C)	Empenhado (D)	Pago (E)	% Execução (D / A)
Correntes	T	1.928.722	1.575.536	310.736	1.264.800	1.575.536	187.573,05	151.018,45	11,90%
	OF	0	0	0	0	0	0,00	0,00	0,00%
	<b>Total</b>	<b>1.928.722</b>	<b>1.575.536</b>	<b>310.736</b>	<b>1.264.800</b>	<b>1.575.536</b>	<b>187.573,05</b>	<b>151.018,45</b>	<b>11,90%</b>
Capital	T	0	0	0	0	0	0,00	0,00	0,00%
	OF	0	0	0	0	0	0,00	0,00	0,00%
	<b>Total</b>	<b>0</b>	<b>0</b>	<b>0</b>	<b>0</b>	<b>0</b>	<b>0,00</b>	<b>0,00</b>	<b>0,00%</b>
<b>Total</b>	T	1.928.722	1.575.536	310.736	1.264.800	1.575.536	187.573,05	151.018,45	11,90%
	OF	0	0	0	0	0	0,00	0,00	0,00%
	<b>Total</b>	<b>1.928.722</b>	<b>1.575.536</b>	<b>310.736</b>	<b>1.264.800</b>	<b>1.575.536</b>	<b>187.573,05</b>	<b>151.018,45</b>	<b>11,90%</b>

OBS.: Por se tratar de Iniciativa de Obrigações Especiais, não possui meta, ficando restrita à demonstração orçamentária e financeira.

#### 9054 Encargos Especiais - CPRA

Órgão/Unidade: SEAB/CPRA

Execução Orçamentária e Financeira – Recursos 2017 – (R\$ 1,00)

Categoria Econômica	Fonte	Lei PPA Inicial	PPA Atualizado (A)	Programado (B)	Saldo A Programar (C)	Total Orçamentário (B + C)	Empenhado (D)	Pago (E)	% Execução (D / A)
Correntes	T	37.196	52.200	48.285	3.915	52.200	31.983,38	31.983,38	61,27%
	OF	1.532	1.000	500	500	1.000	77,52	77,52	7,75%
	<b>Total</b>	<b>38.728</b>	<b>53.200</b>	<b>48.785</b>	<b>4.415</b>	<b>53.200</b>	<b>32.060,90</b>	<b>32.060,90</b>	<b>60,26%</b>
Capital	T	0	0	0	0	0	0,00	0,00	0,00%
	OF	0	0	0	0	0	0,00	0,00	0,00%
	<b>Total</b>	<b>0</b>	<b>0</b>	<b>0</b>	<b>0</b>	<b>0</b>	<b>0,00</b>	<b>0,00</b>	<b>0,00%</b>
<b>Total</b>	T	37.196	52.200	48.285	3.915	52.200	31.983,38	31.983,38	61,27%
	OF	1.532	1.000	500	500	1.000	77,52	77,52	7,75%
	<b>Total</b>	<b>38.728</b>	<b>53.200</b>	<b>48.785</b>	<b>4.415</b>	<b>53.200</b>	<b>32.060,90</b>	<b>32.060,90</b>	<b>60,26%</b>

OBS.: Por se tratar de Iniciativa de Obrigações Especiais, não possui meta, ficando restrita à demonstração orçamentária e financeira.



## Acompanhamento do Plano Plurianual 2016 a 2019 - Exercício 2017

### Indicadores e Metas

#### 9067 Encargos Especiais - ADAPAR

Órgão/Unidade: SEAB/ADAPAR

Execução Orçamentária e Financeira – Recursos 2017 – (R\$ 1,00)

Categoria Econômica	Fonte	Lei PPA Inicial	PPA Atualizado (A)	Programado (B)	Saldo A Programar (C)	Total Orçamentário (B + C)	Empenhado (D)	Pago (E)	% Execução (D / A)
Correntes	T	0	0	0	0	0	0,00	0,00	0,00%
	OF	240.680	240.000	240.000	0	240.000	150.343,00	60.561,22	62,64%
	<b>Total</b>	<b>240.680</b>	<b>240.000</b>	<b>240.000</b>	<b>0</b>	<b>240.000</b>	<b>150.343,00</b>	<b>60.561,22</b>	<b>62,64%</b>
Capital	T	0	0	0	0	0	0,00	0,00	0,00%
	OF	0	0	0	0	0	0,00	0,00	0,00%
	<b>Total</b>	<b>0</b>	<b>0</b>	<b>0</b>	<b>0</b>	<b>0</b>	<b>0,00</b>	<b>0,00</b>	<b>0,00%</b>
<b>Total</b>	T	0	0	0	0	0	0,00	0,00	0,00%
	OF	240.680	240.000	240.000	0	240.000	150.343,00	60.561,22	62,64%
	<b>Total</b>	<b>240.680</b>	<b>240.000</b>	<b>240.000</b>	<b>0</b>	<b>240.000</b>	<b>150.343,00</b>	<b>60.561,22</b>	<b>62,64%</b>

OBS.: Por se tratar de Iniciativa de Obrigações Especiais, não possui meta, ficando restrita à demonstração orçamentária e financeira.

#### 9080 Encargos Especiais - IFPR

Órgão/Unidade: SEAB/IFPR

Execução Orçamentária e Financeira – Recursos 2017 – (R\$ 1,00)

Categoria Econômica	Fonte	Lei PPA Inicial	PPA Atualizado (A)	Programado (B)	Saldo A Programar (C)	Total Orçamentário (B + C)	Empenhado (D)	Pago (E)	% Execução (D / A)
Correntes	T	0	0	0	0	0	0,00	0,00	0,00%
	OF	78.768	90.000	68.000	22.000	90.000	49.739,11	49.739,11	55,26%
	<b>Total</b>	<b>78.768</b>	<b>90.000</b>	<b>68.000</b>	<b>22.000</b>	<b>90.000</b>	<b>49.739,11</b>	<b>49.739,11</b>	<b>55,26%</b>
Capital	T	0	0	0	0	0	0,00	0,00	0,00%
	OF	0	0	0	0	0	0,00	0,00	0,00%
	<b>Total</b>	<b>0</b>	<b>0</b>	<b>0</b>	<b>0</b>	<b>0</b>	<b>0,00</b>	<b>0,00</b>	<b>0,00%</b>
<b>Total</b>	T	0	0	0	0	0	0,00	0,00	0,00%
	OF	78.768	90.000	68.000	22.000	90.000	49.739,11	49.739,11	55,26%
	<b>Total</b>	<b>78.768</b>	<b>90.000</b>	<b>68.000</b>	<b>22.000</b>	<b>90.000</b>	<b>49.739,11</b>	<b>49.739,11</b>	<b>55,26%</b>

OBS.: Por se tratar de Iniciativa de Obrigações Especiais, não possui meta, ficando restrita à demonstração orçamentária e financeira.

## Acompanhamento do Plano Plurianual 2016 a 2019 - Exercício 2017

Indicadores e Metas

### PROGRAMA: 19 Saúde para Todo Paraná

Órgão Responsável: Secretaria de Estado da Saúde

Execução Orçamentária e Financeira – Recursos 2016 – (R\$ 1,00)

Categoria Econômica	Fonte	Lei PPA Inicial	PPA Atualizado (A)	Programado (B)	Saldo A Programar (C)	Total Orçamentário (B + C)	Empenhado (D)	Pago (E)	% Execução (D / A)
Correntes	T	92.433.768	102.113.497	102.113.497	0	102.113.497	102.113.497,00	78.876.020,95	100,00%
	OF	0	0	0	0	0	0,00	0,00	0,00%
	<b>Total</b>	<b>92.433.768</b>	<b>102.113.497</b>	<b>102.113.497</b>	<b>0</b>	<b>102.113.497</b>	<b>102.113.497,00</b>	<b>78.876.020,95</b>	<b>100,00%</b>
Capital	T	0	0	0	0	0	0,00	0,00	0,00%
	OF	0	0	0	0	0	0,00	0,00	0,00%
	<b>Total</b>	<b>0</b>	<b>0</b>	<b>0</b>	<b>0</b>	<b>0</b>	<b>0,00</b>	<b>0,00</b>	<b>0,00%</b>
<b>Total</b>	T	92.433.768	102.113.497	102.113.497	0	102.113.497	102.113.497,00	78.876.020,95	100,00%
	OF	0	0	0	0	0	0,00	0,00	0,00%
	<b>Total</b>	<b>92.433.768</b>	<b>102.113.497</b>	<b>102.113.497</b>	<b>0</b>	<b>102.113.497</b>	<b>102.113.497,00</b>	<b>78.876.020,95</b>	<b>100,00%</b>

Execução Orçamentária e Financeira – Recursos 2017 – (R\$ 1,00)

Categoria Econômica	Fonte	Lei PPA Inicial	PPA Atualizado (A)	Programado (B)	Saldo A Programar (C)	Total Orçamentário (B + C)	Empenhado (D)	Pago (E)	% Execução (D / A)
Correntes	T	101.122.542	95.637.022	95.637.022	0	95.637.022	95.637.021,17	85.983.287,00	99,99%
	OF	0	0	0	0	0	0,00	0,00	0,00%
	<b>Total</b>	<b>101.122.542</b>	<b>95.637.022</b>	<b>95.637.022</b>	<b>0</b>	<b>95.637.022</b>	<b>95.637.021,17</b>	<b>85.983.287,00</b>	<b>99,99%</b>
Capital	T	0	333.725	333.725	0	333.725	333.724,53	192.998,63	99,99%
	OF	0	0	0	0	0	0,00	0,00	0,00%
	<b>Total</b>	<b>0</b>	<b>333.725</b>	<b>333.725</b>	<b>0</b>	<b>333.725</b>	<b>333.724,53</b>	<b>192.998,63</b>	<b>99,99%</b>
<b>Total</b>	T	101.122.542	95.970.747	95.970.747	0	95.970.747	95.970.745,70	86.176.285,63	99,99%
	OF	0	0	0	0	0	0,00	0,00	0,00%
	<b>Total</b>	<b>101.122.542</b>	<b>95.970.747</b>	<b>95.970.747</b>	<b>0</b>	<b>95.970.747</b>	<b>95.970.745,70</b>	<b>86.176.285,63</b>	<b>99,99%</b>

#### Indicadores

Denominação e Fonte	Unidade de Medida	Referência		Índice Previsto 2019	Índice 2017		Polaridade
		Data	Índice		Previsto	Apurado	
Número Absoluto de Óbitos Maternos Fonte: SESA/SVS/CEPI	Número	01/06/2015	66	60	66	31	↓

## Acompanhamento do Plano Plurianual 2016 a 2019 - Exercício 2017

### Indicadores e Metas

#### Indicadores

Denominação e Fonte	Unidade de Medida	Referência		Índice Previsto 2019	Índice 2017		Polaridade
		Data	Índice		Previsto	Apurado	
Taxa de Mortalidade Geral por Causas Externas, Exceto Violência, por 100 mil Habitantes Fonte: SESA/SVS/CEPI	taxa	29/06/2015	47,55	46,12	47,55	37,69	↓
Taxa de Mortalidade Infantil Neonatal por 1.000 Nascidos Vivos Fonte: SESA/SVS/CEPI	taxa	30/06/2015	7,99	7,75	7,99	7,50	↓
Taxa de Mortalidade Infantil Pós-neonatal por 1.000 Nascidos Vivos Fonte: SESA/SVS/CEPI	taxa	30/06/2015	3,20	3,10	3,20	2,90	↓
Taxa de Mortalidade Infantil por 1.000 Nascidos Vivos Fonte: SESA/SVS/CEPI	taxa	30/06/2015	11,19	10,85	11,19	10,39	↓
<sup>(1)</sup> Taxa de Mortalidade por Doenças Cardio e Cerebrovasculares na Faixa de 0 a 69 Anos por 100 mil Habitantes na Mesma Faixa Etária Fonte: SESA/SVS/CEPI	taxa	27/02/2016	75,55	73,66	74,41	61,74	↓

<sup>(1)</sup> Indicador alterado pela Lei n° 19.251 de 28/11/2017

Indicador	Justificativa 2017
Número Absoluto de Óbitos Maternos	Número de óbitos registrados ficou abaixo da meta esperada, o que confirma a tendência de redução do Indicador e reflete resultados das políticas de saúde. O valor apurado é cumulativo e representa o total do exercício (1º Quadrimestre - 11/ 2º Quadrimestre - 12/ 3º Quadrimestre - 8). O valor apurado é ainda preliminar, pois o fechamento final do banco de dados estadual depende do fechamento da base nacional que se dará em fevereiro/2019, para os dados de mortalidade relativos ao ano de 2017.
Taxa de Mortalidade Geral por Causas Externas, Exceto Violência, por 100 mil Habitantes	Redução alcançada, demonstrando a tendência de diminuição desse indicador. O valor apurado é ainda preliminar, pois o fechamento final do banco de dados estadual depende do fechamento da base nacional que se dará em fevereiro/2019, para os dados de mortalidade relativos ao ano de 2017.
Taxa de Mortalidade Infantil Neonatal por 1.000 Nascidos Vivos	Meta de redução atingida. O valor apurado é ainda preliminar, pois o fechamento final do banco de dados estadual depende do fechamento da base nacional que se dará em fevereiro/2019, para os dados de mortalidade relativos ao ano de 2017.
Taxa de Mortalidade Infantil Pós-neonatal por 1.000 Nascidos Vivos	Meta de redução alcançada. O valor apurado é ainda preliminar, pois o fechamento final do banco de dados estadual depende do fechamento da base nacional que se dará em fevereiro/2019, para os dados de mortalidade relativos ao ano de 2017.
Taxa de Mortalidade Infantil por 1.000 Nascidos Vivos	Meta de redução alcançada. O valor apurado é ainda preliminar, pois o fechamento final do banco de dados estadual depende do fechamento da base nacional que se dará em fevereiro/2019, para os dados de mortalidade relativos ao ano de 2017.
Taxa de Mortalidade por Doenças Cardio e Cerebrovasculares na Faixa de 0 a 69 Anos por 100 mil Habitantes na Mesma Faixa Etária	Meta de redução atingida. O valor apurado é ainda preliminar, pois o fechamento final do banco de dados estadual depende do fechamento da base nacional que se dará em fevereiro/2019, para os dados de mortalidade relativos ao ano de 2017.

## Acompanhamento do Plano Plurianual 2016 a 2019 - Exercício 2017

### Indicadores e Metas

#### Iniciativas

4174 Recuperação de Deficiência Nutricional - Leite das Crianças

Órgão/Unidade: SESA/FUNSAÚDE

Execução Orçamentária e Financeira – Recursos 2017 – (R\$ 1,00)

Categoria Econômica	Fonte	Lei PPA Inicial	PPA Atualizado (A)	Programado (B)	Saldo A Programar (C)	Total Orçamentário (B + C)	Empenhado (D)	Pago (E)	% Execução (D / A)
Correntes	T	101.122.542	95.637.022	95.637.022	0	95.637.022	95.637.021,17	85.983.287,00	99,99%
	OF	0	0	0	0	0	0,00	0,00	0,00%
	<b>Total</b>	<b>101.122.542</b>	<b>95.637.022</b>	<b>95.637.022</b>	<b>0</b>	<b>95.637.022</b>	<b>95.637.021,17</b>	<b>85.983.287,00</b>	<b>99,99%</b>
Capital	T	0	333.725	333.725	0	333.725	333.724,53	192.998,63	99,99%
	OF	0	0	0	0	0	0,00	0,00	0,00%
	<b>Total</b>	<b>0</b>	<b>333.725</b>	<b>333.725</b>	<b>0</b>	<b>333.725</b>	<b>333.724,53</b>	<b>192.998,63</b>	<b>99,99%</b>
Total	T	101.122.542	95.970.747	95.970.747	0	95.970.747	95.970.745,70	86.176.285,63	99,99%
	OF	0	0	0	0	0	0,00	0,00	0,00%
	<b>Total</b>	<b>101.122.542</b>	<b>95.970.747</b>	<b>95.970.747</b>	<b>0</b>	<b>95.970.747</b>	<b>95.970.745,70</b>	<b>86.176.285,63</b>	<b>99,99%</b>

Meta: Crianças Atendidas com um Litro de Leite Enriquecido com Ferro e Zinco Quelato e Vitaminas A e D, por dia, para Auxiliar o Combate à

Meta cumulativa: Não


Exercício	Quantidade	Quantidade por Mesorregião										Estado	Total
		Centro Ocidental	Centro Oriental	Centro Sul	Metropolitana de Curitiba	Noroeste	Norte Central	Norte Pioneiro	Oeste	Sudeste	Sudoeste		
2016	Prevista	3.979	6.425	5.887	13.095	6.391	13.692	6.320	9.285	5.228	3.863		74.165
	Realizada	5.800	10.114	8.991	24.348	9.988	22.643	10.209	13.906	7.840	6.002		119.841
	% Execução	145,8%	157,4%	152,7%	185,9%	156,3%	165,4%	161,5%	149,8%	150,0%	155,4%		161,6%
2017	Prevista	4.178	6.746	6.181	13.750	6.711	14.377	6.636	9.749	5.489	4.056		77.873
	Realizada	5.928	10.018	9.013	25.227	10.296	23.301	10.126	13.942	7.617	5.899		121.367
	% Execução	141,9%	148,5%	145,8%	183,5%	153,4%	162,1%	152,6%	143,0%	138,8%	145,4%		155,9%
2016-2019	Prevista	4.606	7.438	6.815	15.159	7.398	15.850	7.316	10.749	6.052	4.472		85.855
	Realizada	5.928	10.114	9.013	25.227	10.296	23.301	10.209	13.942	7.840	6.002		121.872
	% Execução	128,7%	136,0%	132,3%	166,4%	139,2%	147,0%	139,5%	129,7%	129,5%	134,2%		142,0%

#### Situação

#### Parecer 2017

Andamento Normal

Houve ampla divulgação do Programa Leite das Crianças (PLC) junto à sociedade, com efetividade dos resultados no combate à desnutrição infantil. A previsão da meta foi baseada nos dados disponíveis à época da elaboração do Plano Plurianual. A crise econômica e o desemprego motivaram o ingresso de um maior número de famílias no PLC. Segundo o Relatório da Avaliação do Estado Nutricional das Crianças Beneficiárias no PLC, elaborado pela SESA, que acompanhou 44.597 crianças (36,1% do universo de crianças atendidas pelo Programa) no ano de 2017, foi constatado que 90,7% das crianças encontravam-se com peso adequado, 7,1% com peso elevado, 1,6% classificadas como magras, enquanto apenas 0,6% das crianças encontrava-se com magreza acentuada para a idade.



**Acompanhamento do Plano Plurianual 2016 a 2019 - Exercício 2017**  
Indicadores e Metas

---

## D – FATOS RELEVANTES

Alguns fatos se destacaram na SEAB no ano de 2017, cuja repercussão exigiu cuidados administrativos e estratégicos necessários para a sua adequação à missão e compromissos assumidos. Destacam-se entre eles:

- Lei Nº19.115/2017, que extinguiu o Instituto de Florestas do Paraná, que estava vinculado à SEAB, transferindo as suas atribuições para o ITCG, no âmbito da SEMA. A referida lei “dispõe sobre a reformulação de órgãos e fundos da Administração Pública Estadual e adota outras providências”... Em seu Art. 1º Autoriza a extinção do Instituto de Florestas do Paraná, autarquia constituída nos termos da Lei nº 17.903, de 2 de janeiro de 2014, passando suas atribuições legais a integrar o campo de atuação do Instituto de Terras, Cartografia e Geologia do Paraná – ITCG.
- O Governo do Estado suplementou o orçamento desta SEAB com, aproximadamente, R\$ 25,0 milhões em 2017, por meio da ação denominada “Programa de Apoio aos Municípios” (PAM), com o objetivo de promover o desenvolvimento regional, com investimentos direcionados para o fortalecimento da agricultura familiar, com atividades relacionadas à melhoria de estradas rurais, estruturação da assistência técnica municipal, máquinas e equipamentos, proporcionando aumento de emprego, renda e qualidade de vida no meio rural.

## 5. Relatório do Controle Interno

**Secretaria de Estado da Agricultura e do Abastecimento**  
**Relatório do Controle Interno Avaliativo 2018**  
**Ano referência 2017**

### **1- INTRODUÇÃO:**

O Agente de Controle Interno Avaliativo - ACI, Luiz Roberto de Souza, designado pela Resolução Nº 148 de 15/12/2016 da Secretaria de Estado da Agricultura e do Abastecimento - Seab, nos termos do Decreto 9978/2014, considerando a Instrução Normativa 01/2017 – CGE e, ainda, a Instrução Normativa nº 137/2017 – TCE/PR, apresentam neste relatório o resultado decorrente da avaliação do Controle Interno da Seab segundo as áreas de atuação que foram objeto de monitoramento.

### **2- METODOLOGIA:**

A realização deste trabalho, considerando o escopo de atuação, baseou-se nos procedimentos e técnicas de controle compreendendo o exame dos documentos, a observação física de bens, comparativos entre previsão e execução, entrevista com servidores, chefes de divisão e ordenadores de despesas e análise de ambiente, com vistas a formar opinativo sobre a suficiência ou inadequação dos controles existentes.

### **3 – ÁREAS/OBJETOS CONTEMPLADOS**

No exercício de 2017 foram avaliadas as ações das áreas e objetos a seguir:

<b>Área</b>	<b>Objeto</b>
Acompanhamento de Gestão	Corregedoria
	Prestação de Contas Anual
	GMS

Administrativa	Almoxarifado
	Central de Viagens
	Licitação
	Veículos Cedidos
	Veículos Locados
	Veículos próprios
	Obra



	Trâmite Processual e Arquivamento
	Segurança
	Contratação Direta
Financeira	Convênios Concedidos
	Convênios Recebidos
	Central de Viagens
	Regularidade
	Registro
	Pagamento
Planejamento	Normas e Regulamento Interno
Recursos Humanos	Acompanhamento
	Folha de Pagamento
	Legalidade

Os questionários enviados pela CGE foram devidamente preenchidos e as respostas recebidas levam à conclusão de que a Seab está executando a contento as suas atividades em todas as áreas apontadas.

Foram considerados aspectos de função e funcionamento daquelas áreas, com o propósito de verificar se têm estruturas, fluxos, rotinas e processos capazes de promover, com razoável certeza, as ações e objetivos da Seab para que possam ser atingidos.

#### **4. - AVALIAÇÃO DO CUMPRIMENTO E DA EXECUÇÃO DAS METAS**

O âmbito de ação da Secretaria de Estado da Agricultura e do Abastecimento compreende: a assistência técnica, a extensão rural e a prestação de serviços ligados ao desenvolvimento e aprimoramento da agropecuária paranaense; a realização de estudos, pesquisas e avaliações de natureza econômica visando à previsão da produção agropecuária; a adoção de medidas voltadas a garantir o abastecimento de alimentos e o provimento de insumos básicos para a agricultura estadual; a aplicação e a fiscalização da ordem normativa de defesa vegetal e animal; a concepção e controle da política estadual de colonização; a articulação das medidas visando obter a melhoria da vida no meio rural; a proteção da fertilidade dos solos; o desenvolvimento e fortalecimento do cooperativismo; a administração dos parques florestais do Estado; a classificação de produtos de origem vegetal e animal; outras atividades correlatas. (Redação dada pela Lei 17447 de 27/12/2012)

Conta, em sua estrutura, com 23 Núcleos Regionais.

Além disso, a Seab lidera o Sistema Estadual de Agricultura – Seagri – que inclui suas autarquias e empresas vinculadas (Adapar, Ceasa, Codapar, CPRA, Emater, Iapar e IFPR) e, por meio delas, presta assistência técnica e extensão rural; desenvolve pesquisas agropecuárias voltadas à melhoria da produtividade; atua no fomento da produção agropecuária; na classificação de produtos e executa as políticas de abastecimento e promove pesquisa e capacitação, voltados ao desenvolvimento de modelos agrícolas sustentáveis. (página SEAB)

O Plano de Governo para Agricultura para a Agropecuária Paranaense (disponível em <http://www.projetoseagri.pr.gov.br/>) serviu de embasamento para a elaboração das propostas orçamentárias da SEAB.

As leis que definiram o orçamento estadual e onde a Seab foi inclusa no ano de 2017 foram as seguintes:

- Lei 18907 – 25/11/2016– Lei de Diretrizes Orçamentárias;
- Lei 18948 de 22/12/2016 – Lei Orçamentária Anual;
- Lei 18661 de 22/12/2015 – definiu o Plano Plurianual para o quadriênio 2016 a 2019;
- Lei 19251 de 29/11/2017 – alterou, conforme especifica, a Lei 18661

As avaliações do cumprimento das metas previstas nas Leis tiveram o acompanhamento da execução o orçamento da Seab em 2017.

## **4.1. AVALIAÇÃO DO CUMPRIMENTO E DA EXECUÇÃO DAS METAS PREVISTAS NO PLANO PLURIANUAL**

### **4.1.1. Lei 18661/2015 - PLANO PLURIANUAL 2016 a 2019**

O **Plano Plurianual** aprovado pela Lei 18661 de 22/12/2015 e alterado pela Lei 19251 de 29/11/2017 para a Seab apresentou um valor inicial de R\$346.604.079,00 para o Programa 04 – Desenvolvimento Rural Sustentável e Abastecimento para o ano de 2017, valor este atualizado para R\$411.500.455,00 que se tornou o **Total Orçamentário**. O **Orçamento Programado** foi de R\$340.218.127,00. O valor efetivamente **empenhado** foi de R\$237.384.399,54 implicando num **percentual de execução de 57,68%**.

Para fins desta análise, o relatório de Acompanhamento do Plano Plurianual 2016 a 2019 – Exercício 2017, por meio do Sistema Integrado de Gestão, Avaliação e Monitoramento Estadual – SIGAME - disponibilizado pela Sepl, o PROGRAMA 04 – Desenvolvimento Rural Sustentável e Abastecimento contempla, além das ações da Administração Direta da SEAB as seguintes iniciativas: (i) o P/A 3029 Gestão de Água e Solo Rural em Microbacias – EMATER – BIRD; (ii) o P/A 3033 Desenvolvimento Econômico Territorial – Proterritórios – EMATER; (iii) o Programa 3513 Integralização de Capital na Codapar; (iv) P/A 4263 Pesquisa e Inovação da Agropecuária; (v) P/A 4264 Assistência Técnica e Extensão Rural; (vi) P/A 4265 Centro de Agroecologia; (vii) P/A 4267 Defesa Agropecuária – Adapar; (viii) P/A 4368 Gestão de Ativos Florestais e Ambientais – IFPR; (ix) P/A 4810 Desenvolvimento Agropecuário; (x) P/A 4881 Rede Paranaense de Abastecimento. O PROGRAMA 40 – Governança & Inovação contempla as ações desenvolvidas pela SEAB no Projeto 3078 – Políticas de Apoio aos Municípios – PAM. A SEAB também coordena o Programa Leite das Crianças, atividade que faz parte do Programa de Governo 19 – Saúde para Todo Paraná tendo sua execução orçamentária e financeira prevista para o Fundo Estadual de Saúde.

#### **4.1.1. Indicador – Valor Bruto da Produção (VBP)**

O Valor Bruto da Produção é o indicador utilizado para avaliar o PROGRAMA 04 – Desenvolvimento Rural Sustentável e Abastecimento. O VBP calculado pelo Departamento de Economia Rural (DERAL/SEAB) para o ano de 2016 representa a soma de toda produção bruta agropecuária paranaense e alcançou o valor de R\$88,8 bilhões. Total este 1,5% superior ao VBP de 2015. O VPB de 2017, estimado em R\$90,13, será calculado entre janeiro e julho de 2018 com dados obtidos da produção bruta efetivamente colhida e os preços recebidos pelos produtores.

## 4.1.2. Iniciativas

### 4.1.2.1. Gestão de Água e Solo Rural em Microbacias

O Governo do Estado do Paraná negociou um empréstimo com o Banco Internacional para Reconstrução e Desenvolvimento – BIRD (Banco Mundial) financiando o PROJETO MULTISSETORIAL PARA O DESENVOLVIMENTO DO PARANÁ, através do ACORDO DE EMPRÉSTIMO Nº BIRD 8201-BR, que tem como objetivo tornar o acesso a oportunidades de desenvolvimento econômico e humano mais justo e ambientalmente sustentável, através da modernização da gestão do setor público e da gestão da receita no Estado do Paraná.

O Programa PRÓ RURAL tem como base a mobilização e organização da sociedade na esfera territorial e municipal. É composto por três grandes eixos: (1) Fortalecimento Institucional e Capacitação dos Beneficiários, (2) Suporte a Ações Públicas Estruturantes e Inovadoras e (3) Apoio a Iniciativas de Negócios Sustentáveis (Linha de Apoio Financeiro a projetos coletivos).

Na SEAB e no Instituto Emater estão previstas ações em Microbacias e no Desenvolvimento Econômico Territorial – Proterritórios que são descritas a seguir:

#### 4.1.2.1.1. Gestão de Água e Solo Rural em Microbacias – SEAB – BIRD ( P/A 3027)

Total PPA atualizado <sup>(A)</sup>	R\$20.648.370,00
Total empenhado <sup>(B)</sup>	R\$19.734.899,09
Percentual de execução financeira <sup>(B/A)</sup>	95,57%

Foram trabalhadas 83 Microbacias para ampliar a durabilidade produtiva de forma sustentável de uma meta de cem (100). Foram firmados convênios entre a SEAB (coordenadora do Programa) e oitenta e três (83) municípios para desenvolvimento de ações com a orientação técnica do Instituto Emater. Os recursos financeiros definidos para execução desta iniciativa referem-se àqueles a serem utilizados para transferência voluntária aos municípios e definidos em cada Plano de Trabalho de cada um dos convênios.

Percentual de execução da meta 83,0%.

#### 4.1.2.1.2. Gestão de Água e Solo Rural em Microbacias – EMATER – BIRD ( P/A 3029)

Total PPA atualizado <sup>(A)</sup>	R\$2.400.000,00
Total empenhado <sup>(B)</sup>	R\$2.292.234,17
Percentual de execução financeira <sup>(B/A)</sup>	95,50%

O Instituto EMATER implantou 165 Planos de Microbacias em municípios de todas as Mesorregiões do Paraná. O projeto tem a finalidade de desenvolver uma agricultura sustentável, por meio da implantação de ações da recuperação e conservação do solo e da água visando aumento da produtividade agrícola e da biodiversidade.

Percentual de execução da meta 161,8%.

#### **4.1.2.2. Desenvolvimento Econômico Territorial – Proterritórios**

O Programa Proterritórios compreende oito territórios com 131 municípios e prioriza as seguintes atividades: fortalecimento institucional das organizações de assistência técnica e extensão rural (ATER); capacitação dos agricultores e técnicos; suporte a ações públicas estruturantes e apoio a iniciativas de negócios sustentáveis.

##### **4.1.2.2.1. Desenvolvimento Econômico Territorial – Proterritórios – SEAB ( P/A 3028)**

Total PPA atualizado <sup>(A)</sup>	R\$36.635.263,00
Total empenhado <sup>(B)</sup>	R\$4.003.882,84
Percentual de execução financeira <sup>(B/A)</sup>	10,92%

A meta para esta iniciativa era de atendimento a 12.500 agricultores familiares com o fim de elevar as condições de competitividade agrícola e não agrícola. Em 2017 foram beneficiados 1.734 agricultores familiares por intermédio do apoio a 13 (treze) projetos produtivos de Associações e Cooperativas (iniciativas de negócios) e a execução de obras de adequação em 80 km de estradas rurais. O não atingimento da meta inicial prevista tem como fatores principais o atraso na formalização dos convênios com os 8 (oito) Consórcios Intermunicipais para a cessão das Patrulhas Mecanizadas Rurais previsto para acontecerem no final de 2016. Porém, em virtude das eleições municipais e as mudanças geradas no executivo municipal e, conseqüentemente, na composição dos Consórcios Intermunicipais, houve um atraso de 6 (seis) meses na efetivação dos referidos convênios de cessão de uso. Esse atraso resultou em impacto diretamente na previsão inicial de 750 km para as obras de adequação de estradas rurais. O projeto estima que cada quilometro de estradas rurais beneficiem 15 agricultores.

Outro fator que impactou a execução inicial é a não formalização, ainda em 2017, dos 41 (quarenta e um) Termos de Fomentos das Associações e Cooperativas com os projetos produtivos (iniciativas de negócios) aprovados pelo Edital SEAB/BANCO MUNDIAL nº 003/2017. Os 41 projetos aprovados beneficiarão 6.676 agricultores familiares. A previsão é de formalizar no 1º semestre de 2018.

Além disso, foram aplicados R\$188.530,00 para a reforma e adequação do Núcleo Regional de Jacarezinho e R\$ 114.250,00 para aquisição de equipamentos de informática visando dar condições adequadas de trabalho para os servidores da Secretaria em atividades relacionadas a divulgação, capacitação dos agricultores, gestão e fiscalização das atividades do Programa, entre outras.

Percentual de execução da meta 10,2%.

#### **4.1.2.2.2. Desenvolvimento Econômico Territorial – Proterritórios – EMATER ( P/A 3033)**

Total PPA atualizado <sup>(A)</sup>	R\$3.980.905,00
Total empenhado <sup>(B)</sup>	R\$2.967.099,57
Percentual de execução financeira <sup>(B/A)</sup>	74,53%

O desempenho físico satisfatório sobre a meta prevista foi realizado com o esforço dos extensionistas da Emater.

O Programa Proterritórios compreende oito territórios desenvolveu ações em 132 municípios e prioriza as seguintes atividades: fortalecimento institucional das organizações de assistência técnica e extensão rural (ATER); capacitação dos agricultores e técnicos; suporte a ações públicas estruturantes e apoio a iniciativas de negócios sustentáveis. Visando reduzir as desigualdades regionais e aumentar a competitividade dos agricultores familiares, em 2017, foram assessoradas 120 organizações rurais entre associações de agricultores familiares e cooperativas; destas, 50 apresentaram propostas para recebimento de apoio financeiro para projetos de negócios sustentáveis apoiados pelo Programa.

A meta para este Programa, definida no PPA, foi assistir 21.000 agricultores para elevar as condições de competitividade agrícola e não agrícola. Ao final de 2017 foram contabilizados 15.408 agricultores assistidos.

Percentual de execução da meta 73,4%.

#### **4.1.2.3. Fundo de Aval Garantidor da Agricultura Familiar ( P/A 3050)**

Durante o ano de 2017 foi dada continuidade às discussões entre a SEAB e a Fomento Paraná que é a gestora financeira do Fundo de Aval para implementar ações com vistas ao restabelecimento dos financiamentos com amparo do FAR-PR. Contudo, considerando a situação dos anos anteriores em relação aos casos de inadimplência ainda em discussão nas áreas técnicas para encontrar a solução de restabelecimento da adimplência, foi possível apenas fazer a manutenção de cobrança de alguns contratos. Para o ano de 2018 a expectativa inicial é de que poderão ocorrer novos avais nas áreas de fruticultura e cafeicultura, condicionados à assistência técnica e viabilidade técnico econômica dos projetos.

#### **4.1.2.4. Inclusão Socioprodutiva de Agricultores Familiares ( P/A 3055)**

Esta iniciativa faz parte do Programa Família Paranaense coordenado pela Secretaria de Estado da Família e Desenvolvimento Social – SEDS, cofinanciado pelo Banco Interamericano do Desenvolvimento – BID.

A previsão inicial era beneficiar 2.010 famílias dentre os 156 municípios prioritários do Programa. Para o desenvolvimento desta Iniciativa há conjugação de esforços de várias naturezas e que envolvem não só a SEAB mas também o Emater, os municípios, os Conselhos Regionais de Assistência Social (CRAS), a SEDS e o Banco do Brasil. A partir do 2º Semestre a SEDS conseguiu liberar o acesso a um sistema informatizado que deu mais agilidade às etapas do processo. Os municípios concordaram em indicar servidores para, sob supervisão do EMATER, elaborarem os projetos simplificados de melhoria da qualidade de vida das famílias rurais passíveis de atendimento. Ao todo foram beneficiados 1.135 agricultores familiares em 2017.

Inicialmente previu-se a utilização dos recursos alocados na SEAB, no entanto, em função do Termo de Cooperação Técnica firmado com a SEDS, os recursos do BID repassados às famílias tiveram como origem aquela Secretaria.

Percentual de execução da meta 56,5%.

#### **4.1.2.5. Integralização de Capital na CEASA ( P/A 3512)**

Não houve aporte de recursos para esta Iniciativa.

#### **4.1.2.6. Integralização de Capital na CODAPAR ( P/A 3513)**

Total PPA atualizado <sup>(A)</sup>	R\$1.260.000,00
Total empenhado <sup>(B)</sup>	R\$1.250.000,00
Percentual de execução financeira <sup>(B/A)</sup>	99,20%

Não há meta prevista para esta Iniciativa.

#### **4.1.2.7. Políticas de Apoio a Agricultura Familiar ( P/A 4257)**

Total PPA atualizado <sup>(A)</sup>	R\$101.011.942,00
Total empenhado <sup>(B)</sup>	R\$69.955.647,08
Percentual de execução financeira <sup>(B/A)</sup>	69,25%

Esta Iniciativa se desdobra em onze principais ações a saber: Apoiar ações de trafegabilidade rural; Incentivar e apoiar práticas da agricultura sustentável; Fomentar a agroindústria paranaense; Fomentar a bovinocultura de corte; Fortalecer a cafeicultura paranaense; Fomentar a olericultura paranaense; Fomentar a bovinocultura de leite para agricultura familiar; Apoiar ações de fertilidade do solo; Estimular a produção florestal. O Projeto 3078 – Políticas de Apoio aos Municípios, inserido no Programa de Governo 40 – Governança & Inovação possibilitou que fossem firmados 225 convênios com municípios de todas as regiões do Paraná para o desenvolvimento de ações que inicialmente encontravam-se na Atividade 4257.

As justificativas e comentários para cada uma das ações elencadas encontram-se na Tabela da Gestão Orçamentária obtida junto ao SIGAME.

Ao abrigo desta Atividade 4257, também foram executadas outras ações relevantes em prol dos agricultores do Paraná como novos convênios firmados com municípios para transferência voluntária de recursos para a execução de ações de revestimento de estradas rurais com pedras irregulares além de pagamento de parcelas de convênios vigentes, para o melhoramento da trafegabilidade de estradas rurais e melhoria da fertilidade do solo e Termos de Convênio com Cláusula de Cessão de Uso para repasse de equipamentos a serem utilizados em propriedades rurais ou pequenas agroindústrias comunitárias.

Uma ação desenvolvida pelo Governo do Paraná, através da Seab e Adapar é a indenização de animais sacrificados sanitariamente, e que não faz parte de ações planejadas quantitativamente pela própria natureza da ação. A Adapar, realiza a fiscalização da sanidade de animais, uma vez diagnosticado positivamente animal com tuberculose o mesmo é sacrificado e não vai para o abate. Após a emissão de laudo, é aberto processo encaminhado à Seab requerendo a indenização dos animais que foram sacrificados sanitariamente nos termos da Portaria 23/2014 - Adapar. Em 2017 foram indenizados cerca de 180 produtores tendo em vista o abate de 4.563 animais.

Em 2017 no P/A 4257 foram destinados recursos originados em convênios firmados com o Governo Federal e estão sob gestão do Departamento de Desenvolvimento Rural Sustentável - Deagro os quais resultaram nas seguintes despesas:

#### 1 - APOIO A CADEIA PRODUTIVA DA AGROINDÚSTRIA:

Neste Convênio foi aplicado o valor Total de R\$40.192,00 atendendo em torno de 250 famílias, totalizando 1.250 agricultores familiares, na aquisição de equipamentos para fortalecimento do setor.

#### 2 - APOIO DA CADEIA DO LEITE NO NOROESTE/EQUIPAMENTOS

Neste Convênio foi aplicado o valor Total de R\$138.649,00, atendendo em torno de 240 famílias, totalizando 1.200 agricultores familiares, para aquisição de implementos agrícolas e tratores, conforme tabela abaixo:



### 3 - APOIO A IMPLANTAÇÃO DE PARBOILIZADORA DE ARROZ

Refere-se a instalação e implantação do sistema de recepção para parboilização de arroz, atendendo em torno de 300 famílias, totalizando 1.500 agricultores familiares, com capacidade mínima de produção de 6.000kg/hora, no Município de Querência do Norte. Este projeto continuará em 2018.

#### 4.1.2.8. Abastecimento e Segurança Alimentar ( P/A 4258)

Total PPA atualizado <sup>(A)</sup>	R\$15.873.655,00
Total empenhado <sup>(B)</sup>	R\$12.957.192,84
Percentual de execução financeira <sup>(B/A)</sup>	81,62%

O não atingimento da meta deveu-se às dificuldades encontradas pelos municípios para o cumprimento das exigências legais e técnicas, lembrando que as adesões por parte dos municípios ao SISAN não são obrigatórias. A ação Modernizar Centrais Públicas de Recebimento da Agricultura Familiar depende de repasse do total dos recursos pelo Governo Federal, cujos valores somente foram aportados em 29/12/2017 oportunizando, a partir daquela data, a continuidade do processo de licitação.

Percentual de execução da meta 68,2%.

#### 4.1.2.9. Pesquisa e Inovação da Agropecuária - IAPAR ( P/A 4263)

Total PPA atualizado <sup>(A)</sup>	R\$111.844.253,00
Total empenhado <sup>(B)</sup>	R\$94.125.958,84
Percentual de execução financeira <sup>(B/A)</sup>	84,15%

A meta desta iniciativa compõe-se de 252 Projetos de desenvolvimento de Tecnologias executados visando a inovação e a competitividade da produção agropecuária. Em 2017 a meta, em projetos atingiu o número de 242.

A maioria dos projetos desenvolvidos pelo IAPAR, em função das especificidades da pesquisa, são repetidos ano a ano até se chegar a um resultado final ou parcial a que foi proposto. Pesquisas científicas na área agrônômica dependem muito de ter os recursos físicos, financeiros e humanos no momento certo, de fatores climáticos, entre outros. Quase a totalidade dos projetos propostos foram realizados, apesar das dificuldades encontradas tais como financeiras e de pessoal.

Percentual de execução da meta 96,0%.

#### 4.1.2.10. Assistência Técnica e Extensão Rural - EMATER ( P/A 4264)

Total PPA atualizado <sup>(A)</sup>	R\$26.609.044,00
Total empenhado <sup>(B)</sup>	R\$21.021.397,92
Percentual de execução financeira <sup>(B/A)</sup>	79,00%

O desempenho físico acumulado foi excedente devido ao empenho e à mobilização dos técnicos do EMATER para o atingimento da meta de assistir 100.000 agricultores visando elevar as condições de competitividade.

Com a missão de promover o desenvolvimento rural sustentável, o EMATER coordenou, articulou e executou assistência técnica e extensão rural em benefício da sociedade paranaense; prestou assistência técnica para 131.555 pessoas do meio rural, das quais 99.065 são agricultores familiares, 871 trabalhadores rurais, 1.128 pescadores artesanais, 4.396 jovens rurais, 9.681 mulheres rurais, 4.020 agricultores patronais, 4.079 assentados da reforma agrária e mais 8.315 pessoas que se relacionam ao meio rural

Percentual de execução da meta 131,6%.

#### 4.1.2.11. Centro de Agroecologia - CPRA ( P/A 4265)

Total PPA atualizado <sup>(A)</sup>	R\$88.353,00
Total empenhado <sup>(B)</sup>	R\$25.596,46
Percentual de execução financeira <sup>(B/A)</sup>	28,97%

A meta para esta iniciativa era capacitar 1.080 agricultores e outros para a disseminação da produção agroecológica sustentável.

Em 2017 foram atendidas 4.371 pessoas em diversas metodologias e temas e foram realizados 192 eventos de capacitação. A meta foi superada pois houve disponibilização de nove bolsistas após a efetivação de Termo de Cooperação com a SETI, sem a necessidade de aumento das despesas.

Percentual de execução da meta 404,7%.

#### 4.1.2.12. Defesa Agropecuária – ADAPAR ( P/A 4267)

Total PPA atualizado <sup>(A)</sup>	R\$9.981.202,00
Total empenhado <sup>(B)</sup>	R\$4.372.806,65
Percentual de execução financeira <sup>(B/A)</sup>	43,81%

A meta para esta iniciativa era realizar 30.478 fiscalizações em propriedades rurais, estabelecimentos comerciais e industriais a fim de aumentar a segurança alimentar.

A Agência de Defesa Agropecuária do Paraná (ADAPAR), atua de forma descentralizada, em 20 Unidades Regionais, 135 Unidades Locais e 29 Postos de Fiscalização, também possui o Centro de Diagnóstico Marcos Enrietti (CDME). A ADAPAR executa o serviço oficial de defesa agropecuária no Paraná, promovendo a saúde animal, a sanidade vegetal, a inspeção sanitária dos produtos de origem animal, a qualidade dos insumos agropecuários e o adequado uso do solo agrícola. As atividades tiveram andamento normal, atendendo a demanda. A defasagem no desempenho orçamentário financeiro refere-se à previsão de convênios com órgãos federais que não se concretizaram, e também previsão de obras que não ocorreram.

Os recursos orçamentários desta iniciativa foram utilizados para atender demandas da área técnica da ADAPAR, custeando despesas com aquisição de materiais de consumo, combustíveis, despesas com central de viagens e aquisição de equipamentos para melhoramento da infraestrutura da Agência.

Percentual de execução da meta 114,4%.

#### 4.1.2.13. Gestão de Ativos Florestais e Ambientais – IFPR ( P/A 4368)

Total PPA atualizado <sup>(A)</sup>	R\$442.386,00
Total empenhado <sup>(B)</sup>	R\$176.556,04
Percentual de execução financeira <sup>(B/A)</sup>	39,9%

Todas as atividades previstas para a gestão dos ativos florestais e ambientais do IFPR foram executadas com sucesso no primeiro semestre de 2017. Na região Centro Oriental e Metropolitana de Curitiba foram realizados plantios florestais e manutenções, bem como executadas as colheitas das áreas em idade de corte por meio de concessões florestais. Também foram realizados trabalhos de controle fitossanitário da vespa da madeira, com instalações de parcelas e monitoramento de infestação. A Lei n.º 19.115/2017, autorizou a extinção do Instituto de Florestas do Paraná, fato concretizado com a edição do Decreto n.º 8.562/2017, cabendo ao Instituto de Terras, Cartografia e Geologia do Paraná (ITCG) adotar as medidas necessárias à operacionalização.

Percentual de execução da meta 50,0%.

#### 4.1.2.14. Desenvolvimento Agropecuário – CODAPAR ( P/A 4810)

Total PPA atualizado <sup>(A)</sup>	R\$1.510.000,00
Total empenhado <sup>(B)</sup>	R\$0,00
Percentual de execução financeira <sup>(B/A)</sup>	0,0%

Não houve movimentação financeira para o desenvolvimento desta atividade. No entanto, em termos de meta, foram armazenadas 512.800 toneladas de produtos perecíveis e não perecíveis de um total previsto de 534.000 toneladas.

Percentual de execução da meta 96,0%

#### **4.1.2.15. Rede Paranaense de Abastecimento – CEASA ( P/A 4811)**

Total PPA atualizado <sup>(A)</sup>	R\$779.800,00
Total empenhado <sup>(B)</sup>	R\$2.512.487,73
Percentual de execução financeira <sup>(B/A)</sup>	322,10%

Em 2017, as 05 unidades da CEASA do Estado, movimentaram 1.146.982,49 toneladas de hortigranjeiros, com valor estimado de R\$ 2,5 bilhões, envolvendo cerca de 1.050 produtores e 640 comerciantes que atuam nas Centrais Atacadistas. Investiu-se R\$2,4 milhões com recursos próprios, em obras de ampliação, renovação e adequação nas unidades atacadistas, bem como aquisição de equipamentos mobiliários em geral. Por meio do Banco de Alimentos, as 05 CEASAs do Estado realizaram doações no montante de 5.301 toneladas de hortaliças, frutas e cereais, com valor estimado em R\$8,8 milhões, beneficiando 193.058 pessoas carentes, através de 573 entidades assistenciais do Estado.

Percentual de execução da meta 114,6%.

#### **4.1.2.16. Recuperação de Deficiência Nutricional – Leite das Crianças ( P/A 4174)**

Total PPA atualizado <sup>(A)</sup>	R\$95.970.747,00
Total empenhado <sup>(B)</sup>	R\$95.970.745,70
Percentual de execução financeira <sup>(B/A)</sup>	99,99%

Esta atividade faz parte do Programa de Governo 19 – Saúde para Todo Paraná tendo sua execução orçamentária e financeira prevista para o Fundo Estadual de Saúde. A execução prática é coordenada pela SEAB.

O Programa Leite das Crianças foi criado em 2003 e consiste na distribuição gratuita e diária de 1 litro de leite enriquecido com vitaminas e minerais às crianças com idade entre 06 e 36 meses e mães gestantes e nutrizes, integrantes de famílias com renda mensal de até meio salário mínimo regional (grupo I).

Como se vê, pela sua natureza, o Programa é intersetorial, englobando ações das Secretarias da Agricultura e do Abastecimento – SEAB, da Educação – SEED, da Família e Desenvolvimento Social – SEDS e da Saúde – SESA.

Durante o ano de 2017 foram adquiridos e distribuídos 45.643.712 litros de leite enriquecido com vitaminas, à base de um litro de leite por dia às 121.367 crianças cadastradas no Programa Leite das Crianças.

O Programa também visa o atendimento da demanda através da produção oriunda da agricultura familiar, promovendo a consolidação das bacias leiteiras locais e regionais e incentivando a geração de emprego e renda no campo.

Percentual de execução da meta 155,9%.

#### **4.1.2.16. Políticas de Apoio aos Municípios – PAM (P/A 3078)**

Total PPA atualizado <sup>(A)</sup>	R\$24.902.405,00
Total empenhado <sup>(B)</sup>	R\$24.785.345,56
Percentual de execução financeira <sup>(B/A)</sup>	99,52%

Por se tratar de Iniciativa de Programa de Gestão, Manutenção e Serviços ao Estado não possui meta física. Com os recursos alocados foram firmados 225 Termos de Convênio para Transferência voluntária de Recursos entre a SEAB e municípios com a finalidade de atender ações de apoio aos agricultores.

## **4.2. AVALIAÇÃO DO CUMPRIMENTO E DA EXECUÇÃO DAS METAS PREVISTAS NA LEI DE DIRETRIZES ORÇAMENTÁRIAS - LDO**

A Lei de Diretrizes Orçamentárias é o instrumento normatizador de planejamento de curto prazo que estabelece as diretrizes orçamentárias para um exercício financeiro levando em conta as prioridades da Administração Pública Estadual, a projeção e a apresentação da receita para o exercício, os critérios para distribuição dos recursos orçamentários e a estrutura e organização dos orçamentos.

A Lei 18907 de 23 de novembro de 2016 dispôs sobre as diretrizes para a Elaboração e Execução da Lei Orçamentária do exercício financeiro de 2017 observando os ajustamentos do Plano Plurianual definido pela Lei 19251 de 29 de novembro de 2017 que alterou, conforme específica, a Lei 18661.

A Lei Orçamentária Anual – Lei 18948 de 22 de dezembro de 2016, para o exercício de 2017 alocou recursos do Tesouro Geral do Estado, para atender as programações dos órgãos do Poder Executivo. Diretamente ligada à competência e objetivos da SEAB a LDO autorizou adotar por meio de programas, projetos e atividades, recursos ao Orçamento Anual, objetivando a plena eficácia de políticas públicas voltadas a proporcionar meios de incentivo para Agricultura Familiar.

A proposta orçamentária da SEAB obedeceu ao disposto na LDO.

#### 4.3. AVALIAÇÃO DO CUMPRIMENTO E DA EXECUÇÃO DAS METAS PREVISTAS NA LEI ORÇAMENTÁRIA ANUAL – LOA 2017

A análise do cumprimento e da execução das metas previstas na LOA 2017 basearam-se no relatório obtido junto ao Sistema Integrado de Gestão, Avaliação e Monitoramento Estadual - SIGAME. O detalhamento consta no item 5 a seguir.

### 5 - AVALIAÇÃO DOS RESULTADOS QUANTO À EFICÁCIA E À EFICIÊNCIA DA GESTÃO ORÇAMENTÁRIA, FINANCEIRA E PATRIMONIAL

#### 5.1 - GESTÃO ORÇAMENTÁRIA:

##### 5.1.1 Eficácia da Gestão Orçamentária

Para o cálculo da Eficácia da Gestão Orçamentária o ACI baseou-se nas orientações contidas na Instrução Normativa nº 01/2018-CGE.

*‘Sua mensuração se faz a partir da relação entre os resultados obtidos e os previstos para as ações dentro de cada Projeto/Atividade constante na Lei Orçamentária Anual (calculado automaticamente no SIGAME)’.*

***Coefficiente de Eficácia Individual (COI)** = Meta Física realizada por Projeto Atividade/Meta Física prevista por Projeto Atividade*

***Coefficiente de Eficácia Global (COG)** =  $\sum$ COI das ações de cada Projeto-Atividade/Quantidade de ações*

O cálculo indicado acima resultou um **COG = 0,70**. Portanto, considera-se a Eficácia da Gestão Orçamentária como **Eficaz**.

##### 5.1.2 Eficiência da Gestão Orçamentária

Calculada conforme orientação da Instrução Normativa nº 01/2017-CGE, qual seja despesa empenhada versus despesa fixada (Total Orçamentário), comparada com os resultados obtidos no cálculo do CEI, de acordo com a proposta formulada a seguir:

***Coefficiente de Eficiência Individual (CEI)***

*= Coeficiente de Eficácia Individual (COI)/(Despesa Empenhada/Despesa Fixada (Total Orçamentário))*

*Coeficiente de Eficiência Global (CEG)*

*=  $\sum$ CEI COI de cada Projeto-Atividade/Quantidade de ações*

O resultado dos cálculos citados acima atingiu **CEG = 0,84**.

Portanto, considera-se como **Eficaz a Gestão Orçamentária**.

## **5.2. GESTÃO FINANCEIRA**

### **5.2.1. Eficácia da Gestão Financeira**

Considera-se como eficácia da gestão financeira a observância dos limites de disponibilidades financeiras existentes para efeito de assunção de novos compromissos pela Controladoria Geral do Estado.

No exercício de 2017 coube a esta Secretaria manter sua estrutura e serviços sem acréscimo de despesas, sempre em busca da qualidade e eficácia que sempre garantiu aos cidadãos.

Em 2017 foi dada continuidade às ações previstas em parcerias do Governo do Paraná com o Governo Federal e com o Banco Mundial para atender convênios relacionados aos objetivos desta Pasta.

### **5.2.2. Eficiência da Gestão Financeira**

A avaliação da eficiência da gestão financeira considerou o controle e a utilização dos recursos financeiros com vistas à observância de disposições legais específicas, ao conhecimento tempestivo das disponibilidades da SEAB, para efeito de assunção de compromissos financeiros.

Assim, foram verificados:



- Pontualidade dos pagamentos realizados, sem geração de ônus financeiros adicionais (multas contratuais, juros de mora, etc.);
- Aplicação financeira de recursos vinculados disponíveis.

Conforme Demonstrativo da Execução Física e Financeira do Orçamento, obtido junto ao SIGAME, e considerando o valor empenhado em relação ao valor orçamentário, observou-se um desempenho de **85,93%**. As despesas, de um modo geral refletiram o necessário contingenciamento do orçamento por parte da Secretaria de Estado da Fazenda para o exercício de 2017.

Com relação à pontualidade dos pagamentos, o Grupo Orçamentário e Financeiro Setorial – GOFS - dispõe de planilhas específicas que permitem acompanhar de forma efetiva os vencimentos para pagamentos de serviços e fornecedores cabendo à Secretaria de Estado da Fazenda a autorização para a liquidação e o pagamento dos mesmos.

## **5.3. GESTÃO PATRIMONIAL**

### **5.3.1. Eficácia da Gestão Patrimonial**

Para a correta avaliação da gestão patrimonial foi considerado como “eficácia” o alcance dos objetivos em razão dos quais o patrimônio se estabelece; foram observados, simultaneamente, sua utilização e sua conservação. Para tanto, adotou-se do instituto da amostragem, mediante análise do inventário, dos termos de cessão de bens, entrevistas e conferências “*in-loco*”, observando:

- A adequada e pertinente utilização do patrimônio, conjugando a finalidade da SEAB com os objetivos das políticas públicas de sua responsabilidade e o fim a que se destina;
- O estado de conservação dos bens patrimoniais, de forma a permitir sua utilização otimizada.

De acordo com a análise realizada, todos os bens móveis estão sendo utilizados para os seus devidos fins, apresentando um razoável estado de conservação.

### **5.3.2. Eficiência da Gestão Patrimonial**

Considerou-se como “Eficiência da Gestão Patrimonial” o conhecimento tempestivo do patrimônio da SEAB, no que se refere à sua composição e utilização, além da existência de mecanismos de controle que possibilitaram tal conhecimento. Para tanto, foi verificada a correta aplicação das normas pertinentes ao controle patrimonial, em especial:

- A Seab adota o uso da Numeração Única e das Etiquetas com código de barras para o controle do patrimônio de bens móveis no Sistema AAB instituído pelo Decreto nº 5.289, de 26 de agosto de 2009;
- a observância do prazo de seis meses para cumprimento do Decreto nº 5.289 conforme dispõe o Decreto nº 1.050, de 13 de abril de 2011;

- houve um processo de doação de bens móveis de interesse social em 2017 (protocolado sob nº 14.423.434-0) com a emissão do Termo de Dispensa de Licitação nº 002/2017;
- existência e observância de mecanismos de controle que permitem assegurar a guarda, conservação, preservação e melhor utilização do patrimônio público, consistentes em controle de cargas patrimoniais, elaboração de inventários com o devido ajuste das distorções identificadas, efetuados por pessoas devidamente treinadas e mediante observância do princípio de segregação de funções, guarda de bens em locais apropriados, entre outros;
  
- a Seab cumpriu fielmente o planejamento para aquisição de bens. Também passam pela mesma regra os bens adquiridos com recursos oriundos de órgãos federais e/ou do Banco Mundial;
  
- em 2017 não ocorreu denúncia sobre desaparecimento ou mau uso de bens patrimoniais;
  
- na Seab, em 2017, não houve necessidade de instauração de processos administrativos disciplinares para fins de apuração de responsáveis por desaparecimento de bens;
  
- o GOFS procede normalmente a conciliação e realização de ajustes dos respectivos saldos contábeis com vistas à demonstração da fidedignidade e consistência das informações sobre o patrimônio.
  
- Os bens de propriedade da SEAB adquiridos com recursos de convênios com órgãos do Governo Federal foram repassados aos municípios com a emissão de Termos de Convênios com Cláusula de Cessão de Uso, devidamente autorizados, registrados e publicados na página da Transparência da SEAB e do Governo do Estado.

## **6 – AÇÕES PONTUAIS DO AGENTE DE CONTROLE INTERNO AVALIATIVO:**

Houve interação com os diversos agentes de execução – servidores, chefes de setores e departamentos – com o propósito de esclarecimento, orientação e busca de melhoria nos resultados pretendidos. O Agente de Controle Interno participou ativamente das reuniões semanais promovidas pelo Diretor Geral no qual têm assento todos os Chefes de Departamentos, de Grupos Setoriais e Núcleos da SEAB. Aquelas reuniões foram de suma importância para o acompanhamento do desenvolvimento das ações em todas as instâncias citadas.

## **7 – OBSERVAÇÕES GERAIS:**

Em relação ao ano anterior houve acréscimo de atividades e aumento de volume das ações desenvolvidas em cada uma das atividades da Seab, contrastando com a diminuição do número de servidores, principalmente por aposentadorias, sem a reposição dos mesmos.

Curitiba, 28 de março de 2018.

**Luiz Roberto de Souza**  
Agente de Controle Interno Avaliativo

## 6. Parecer do Controle Interno



# TRIBUNAL DE CONTAS DO ESTADO DO PARANÁ

## ANEXO III

### PARECER DO CONTROLE INTERNO


#### AVALIAÇÃO DA GESTÃO

#### PRESTAÇÃO DE CONTAS ANUAL

Tendo em vista o trabalho de acompanhamento e fiscalização aplicado e conduzido por este Órgão de controle interno sobre os atos de gestão do exercício financeiro de 2017, da Secretaria de Estado da Agricultura e do Abastecimento - SEAB, em atendimento às determinações legais e regulamentares, e subsidiado no resultado consubstanciado no Relatório de Controle Interno que acompanha este Parecer, concluímos pela REGULARIDADE da referida gestão, encontrando-se o processo em condição de ser submetido ao Tribunal de Contas do Estado do Paraná, levando-se o teor do referido Relatório e deste documento ao conhecimento do Responsável pela Administração.


A opinião supra não elide nem respalda irregularidades não detectadas nos trabalhos desenvolvidos, nem isenta dos encaminhamentos administrativos e legais que o caso ensejar.

Curitiba, 28 de março de 2018.

  
Luiz Roberto de Souza

Agente de Controle Interno Avaliativo

## 7. Relatório da Controladoria Geral do Estado

Cadastro:	CGE		
Em:	14/03/2018 17:05		
Assunto:	ESTRUTURA, ORGANIZACAO		
Protocolo:	Vol.:	Cidade: CURITIBA / PR	
<b>15.104.129-9</b>	<b>1</b>	Origem: CGE/GAB	
		Código TTD: -	
Nº/Ano Dcto:	122/2018		
Interessado 1:	CONTROLADORIA GERAL DO ESTADO		
Interessado 2:	-		
Palavras chaves:	RELATORIO		
Complemento:	PRESTAÇÃO DE CONTAS DAS ENTIDADES ESTADUAIS.		
Para informações acesse: <a href="http://www.eprotocolo.pr.gov.br/consultapublica">www.eprotocolo.pr.gov.br/consultapublica</a>			



OF. Nº 122/2018 GAB/CGE

Curitiba, 07 de março de 2018

Assunto: Prestação de Contas das Entidades Estaduais

Senhor Secretário,

Nos termos das Leis Estaduais nº 15.524/2007 e 17.745/13 e do Decreto 9.978/2014 encaminhamos, em anexo, no formato de mídia digital (CD/DVD) o Relatório da Controladoria Geral do Estado, composto pelos Relatórios de Controle Interno, Ouvidoria, Corregedoria e Transparência e Acesso a Informação, referente às ações executadas por esse Órgão durante o exercício de 2017.

O relatório é composto de avaliações e recomendações referentes aos trabalhos realizados pelo Agente de Controle Interno Avaliativo, por meio do Sistema Integrado de Avaliação de Controle – SIAC e também pelas ações desenvolvidas pelo Agente de Informação, pelo responsável pelos Processos Administrativos Disciplinares e Sindicâncias e também pelo Ouvidor.

Conforme a Instrução Normativa nº137/2017 do Tribunal de Contas do Estado do Paraná, o referido relatório deverá compor a prestação de contas anual do órgão/entidade.

Agradecendo a atenção dispensada, colocamo-nos à disposição para prestar informações que se fizerem necessárias.

Atenciosamente,



**CARLOS EDUARDO DE MOURA**  
Controlador Geral do Estado

Ao Excelentíssimo Senhor  
Norberto Anacleto Ortigara  
Secretário de Estado da Agricultura e do Abastecimento - SEAB  
Nesta Capital

## 8. Demonstrativos de Despesas

I 65000000 - SECRETARIA DE ESTADO DA AGRICULTURA E DO ABASTECIM I  
REF. - STA816 I  
I N A T U R E Z A D A D E S P E S A - P O R O R G A O I  
PAG. - 1 I  
I  
DATA - 31/12/2017 I

I CODIGO I E S P E C I F I C A C A O I ELEMENTO DE DESPESA I MODALIDADE DE I  
CATEGORIA ECONOMICA E I I RS I APLICACAO - RS I GRUPO  
DE DESPESA - RS I

I I I I I  
I I I I I  
I 65 I SECRETARIA DE ESTADO DA AGRICULTURA E DO ABASTECIM I I I  
I 65010000 I GABINETE DO SECRETARIO I I I  
I 4000.0000 I DESPESAS DE CAPITAL I I I  
26.035.345,56 I  
I 4400.0000 I INVESTIMENTOS I I I  
24.785.345,56 I  
I 4440.0000 I TRANSFERENCIAS A MUNICIPIOS I I 24.785.345,56 I  
I 4440.4200 I AUXILIOS I 24.785.345,56 I I  
I 4440.4201 I AUXILIOS A MUNICIPIOS I 24.785.345,56 I I  
I 4500.0000 I INVERSOES FINANCEIRAS I I I  
1.250.000,00 I  
I 4590.0000 I APLICACOES DIRETAS I I 1.250.000,00 I  
I 4590.6500 I CONSTITUICAO OU AUMENTO DE CAPITAL DE EMPRESAS I 1.250.000,00 I I  
I 4590.6501 I CONSTITUICAO OU AUMENTO DO CAPITAL SOCIAL - COHAPAR I 0,00 I I  
I 4590.6512 I CONSTITUICAO OU AUMENTO DO CAPITAL SOCIAL - CODAPAR I 1.250.000,00 I I  
I I I I I  
I I I I I  
I I I I I  
I 26.035.345,56 I I I I I  
I I I I I

I 65020000 I DIRETORIA GERAL I I I  
I 3000.0000 I DESPESAS CORRENTES I I I  
100.342.928,15 I  
I 3100.0000 I PESSOAL E ENCARGOS SOCIAIS I I I  
67.447.490,52 I  
I 3190.0000 I APLICACOES DIRETAS I I 63.057.492,20 I  
I 3190.1100 I VENCIMENTOS E VANTAGENS FIXAS - PESSOAL CIVIL I 44.890.340,85 I I  
I 3190.1121 I VENCIMENTOS E SALARIOS - RPPS I 21.992.716,05 I I  
I 3190.1122 I ADICIONAL NOTURNO - RPPS I 61.004,61 I I  
I 3190.1123 I ABONO DE PERMANENCIA - RPPS I 1.614.401,80 I I  
I 3190.1125 I ADICIONAL DE INSALUBRIDADE - RPPS I 111.957,33 I I  
I 3190.1129 I GRATIFICACAO POR EXERCICIO DE FUNCOES - RPPS I 119.727,48 I I  
I 3190.1130 I GRATIFICACAO DE TEMPO DE SERVICO - RPPS I 7.194.776,63 I I  
I 3190.1131 I GRATIFICACOES ESPECIAIS - RPPS I 4.943.355,34 I I  
I 3190.1133 I DECIMO TERCEIRO SALARIO - RPPS I 3.116.359,71 I I  
I 3190.1134 I FERIAS - ABONO CONSTITUCIONAL - RPPS I 964.600,96 I I  
I 3190.1135 I REPRESENTACAO MENSAL - RPPS I 15.943,89 I I  
I 3190.1137 I GRATIFICACAO POR EXERCICIO DE CARGO EM COMISSAO - RPPS I 20.441,82 I I  
I 3190.1139 I PROVISAO DECIMO TERCEIRO SALARIO - RPPS I 0,00 I I  
I 3190.1161 I VENCIMENTOS E SALARIOS - RGPS I 475.872,98 I I  
I 3190.1164 I FERIAS VENCIDAS E PROPORCIONAIS - RGPS I 95.479,93 I I

I 3190.1165	I	DECIMO TERCEIRO SALARIO - RGPS	I	358.603,89	I	
I 3190.1166	I	REPRESENTACAO MENSAL - RGPS	I	366.483,96	I	
I 3190.1167	I	GRATIFICACAO POR EXERCICIO DE CARGO EM COMISSAO - RGPS	I	3.438.614,47	I	
I 3190.1169	I	PROVISAO DECIMO TERCEIRO SALARIO - RGPS	I	0,00	I	
I 3190.1300	I	OBRIGACOES PATRONAIS	I	1.062.125,52	I	
I 3190.1301	I	CONTRIBUICOES DE PREVIDENCIA SOCIAL - INSS	I	1.060.074,90	I	
I 3190.1303	I	SALARIO FAMILIA DO PESSOAL TEMPORARIO E DO PESSOAL COMI	I	2.050,62	I	
I	I	SSIONADO SEM VINCULO	I		I	
I 3190.1600	I	OUTRAS DESPESAS VARIAVEIS - PESSOAL CIVIL	I	876.021,28	I	
I 3190.1621	I	SUBSTITUICOES - RPPS	I	2.551,84	I	
I 3190.1625	I	OUTROS VENCIMENTOS E VANTAGENS VARIAVEIS - PESSOAL CIVI	I	873.469,44	I	
I	I	L - RPPS	I		I	
I 3190.1635	I	PROVISAO DO DECIMO TERCEIRO SALARIO OUTRAS DESPESAS VAR	I	0,00	I	
I	I	IAVEIS - PESSOAL CIVIL	I		I	
I 3190.9200	I	DESPESAS DE EXERCICIOS ANTERIORES	I	12.443,86	I	
I 3190.9203	I	OUTRAS DESPESAS DE PESSOAL E ENCARGOS	I	12.443,86	I	
I 3190.9600	I	RESSARCIMENTO DE DESPESAS DE PESSOAL REQUISITADO	I	16.216.560,69	I	
I 3190.9601	I	RESSARCIMENTO DE DESPESAS DE PESSOAL REQUISITADO	I	16.216.560,69	I	
I 3191.0000	I	APLIC. DIRETA DECORRENTE DE OPER. ENTRE ORGAOS,FUNDOS E	I		I	4.389.998,32
I	I	ENTID. INTEG. ORG. FISCAL E SEGURIDADE SOCIAL	I		I	
I 3191.1300	I	OBRIGACOES PATRONAIS	I	4.389.998,32	I	
I 3191.1309	I	CONTRIBUICAO AO FUNDO DE PREVIDENCIA	I	677.398,72	I	
I 3191.1310	I	CONTRIBUICAO AO FUNDO FINANCEIRO	I	3.457.378,85	I	
I 3191.1313	I	CONTRIBUICAO PATRONAL ADICIONAL DE 5,0% AO FP	I	255.220,75	I	
I 3300.0000	I	OUTRAS DESPESAS CORRENTES	I		I	
32.895.437,63	I					
I 3340.0000	I	TRANSFERENCIAS A MUNICIPIOS	I		I	20.336.789,19
I 3340.4100	I	CONTRIBUICOES	I	20.336.789,19	I	
I 3340.4101	I	CONTRIBUICOES A MUNICIPIOS	I	20.336.789,19	I	
I 3350.0000	I	TRANSFERENCIAS A INSTITUICOES PRIVADAS SEM FINS LUCRATI	I		I	2.581.083,55
I	I	VOS	I		I	
I 3350.4100	I	CONTRIBUICOES	I	2.581.083,55	I	
I	I		I		I	

I I - 002

ESTADO DO PARANA

SECRETARIA DE ESTADO DA FAZENDA - SISTEMAS INTEGRADOS DE ACOMPANHAMENTO FINANCEIRO - SIAF  
LEI N. 4.320/64)

(ANEXO 2 DA

I 65000000 - SECRETARIA DE ESTADO DA AGRICULTURA E DO ABASTECIM

REF. - SIA816 I

I N A T U R E Z A D A D E S P E S A - P O R O R G A O

PAG. - 2 I

I

DATA - 31/12/2017 I

I CODIGO I E S P E C I F I C A C A O I ELEMENTO DE DESPESA I MODALIDADE DE I

## CATEGORIA ECONOMICA E I

I	I	I	RS	I	APLICACAO - RS	I	GRUPO
DE DESPESA - RS I							
I	I			I		I	I
I	3350.4102	I	CONTRIBUICOES A ENTIDADES PRIVADAS	I	2.581.083,55	I	I
I	3371.0000	I	TRANSFERENCIAS A CONSORCIOS PUBLICOS MEDIANTE CONTRATO DE RATEIO	I		I	0,00 I
I	3371.7000	I	RATEIO PELA PARTICIPACAO EM CONSORCIO PUBLICO	I	0,00	I	I
I	3390.0000	I	APLICACOES DIRETAS	I		I	9.977.564,89 I
I	3390.0800	I	OUTROS BENEFICIOS ASSISTENCIAIS DO SERVIDOR E DO MILITAR	I	8.274,69	I	I
I	3390.0802	I	AUXILIO FUNERAL ATIVO E INATIVO CIVIL - RPPS	I	8.274,69	I	I
I	3390.1400	I	DIARIAS - PESSOAL CIVIL	I	653.251,00	I	I
I	3390.1401	I	DIARIAS	I	100.000,00	I	I
I	3390.1403	I	AJUDA DE CUSTO PARA VIAGEM	I	51.182,00	I	I
I	3390.1405	I	CARTAO CORPORATIVO	I	502.069,00	I	I
I	3390.3000	I	MATERIAL DE CONSUMO	I	778.713,17	I	I
I	3390.3004	I	GAS ENGARRAFADO	I	8.016,30	I	I
I	3390.3007	I	GENEROS DE ALIMENTACAO	I	37.693,18	I	I
I	3390.3011	I	MATERIAL QUIMICO	I	110,80	I	I
I	3390.3016	I	MATERIAL DE EXPEDIENTE	I	33.151,18	I	I
I	3390.3019	I	MATERIAL DE ACONDICIONAMENTO E EMBALAGEM	I	43.379,00	I	I
I	3390.3021	I	MATERIAL DE COPA E COZINHA	I	39.183,49	I	I
I	3390.3022	I	MATERIAL DE LIMPEZA E PRODUCAO DE HIGIENIZACAO	I	18.834,60	I	I
I	3390.3024	I	MATERIAL PARA MANUTENCAO DE BENS IMOVEIS	I	2.864,26	I	I
I	3390.3025	I	MATERIAL PARA MANUTENCAO DE BENS MOVEIS	I	730,00	I	I
I	3390.3026	I	MATERIAL ELETRICO E ELETRONICO	I	1.406,40	I	I
I	3390.3028	I	MATERIAL DE PROTECAO E SEGURANCA	I	36,95	I	I
I	3390.3039	I	MATERIAL PARA MANUTENCAO DE VEICULOS	I	45.398,08	I	I
I	3390.3042	I	FERRAMENTAS	I	74,55	I	I
I	3390.3045	I	MATERIAL TECNICO PARA SELECAO E TREINAMENTO	I	133,60	I	I
I	3390.3047	I	AQUISICAO DE SOFTWARES DE BASE	I	13.866,66	I	I
I	3390.3060	I	CARTAO COMBUSTIVEL	I	526.334,12	I	I
I	3390.3092	I	CARTAO CORPORATIVO	I	3.000,00	I	I
I	3390.3096	I	MATERIAL DE CONSUMO - PAGAMENTO ANTECIPADO	I	4.500,00	I	I
I	3390.3300	I	PASSAGENS E DESPESAS COM LOCOMOCAO	I	109.000,00	I	I
I	3390.3305	I	CARTAO CORPORATIVO	I	109.000,00	I	I
I	3390.3600	I	OUTROS SERVICOS DE TERCEIROS - PESSOA FISICA	I	425.126,85	I	I
I	3390.3601	I	CONDOMINIOS	I	11.546,00	I	I
I	3390.3607	I	ESTAGIARIOS	I	19.000,60	I	I
I	3390.3615	I	LOCACAO DE IMOVEIS	I	394.580,25	I	I
I	3390.3700	I	LOCACAO DE MAO-DE-OBRA	I	2.610.424,49	I	I
I	3390.3701	I	LIMPEZA E CONSERVACAO	I	1.529.606,07	I	I
I	3390.3702	I	GUARDA E VIGILANCIA	I	1.080.818,42	I	I
I	3390.3900	I	OUTROS SERVICOS DE TERCEIROS - PESSOA JURIDICA	I	4.293.821,31	I	I
I	3390.3901	I	ASSINATURAS DE PERIODICOS E ANUIDADES	I	538,80	I	I

I 3390.3910	I	LOCACAO DE IMOVEIS	I	15.250,00	I	I
I 3390.3912	I	LOCACAO DE MAQUINAS E EQUIPAMENTOS	I	210,00	I	I
I 3390.3916	I	MANUTENCAO E CONSERVACAO DE BENS IMOVEIS	I	1.061.368,11	I	I
I 3390.3917	I	MANUTENCAO E CONSERVACAO DE MAQUINAS E EQUIPAMENTOS	I	52.997,50	I	I
I 3390.3919	I	MANUTENCAO E CONSERVACAO DE VEICULOS	I	371.767,92	I	I
I 3390.3920	I	MANUTENCAO E CONSERVACAO DE BENS MOVEIS DE OUTRAS NATUR	I	6.142,00	I	I
I	I	EZAS	I		I	I
I 3390.3922	I	EXPOSICOES, CONGRESSOS E CONFERENCIAS	I	708.280,60	I	I
I 3390.3935	I	MULTAS DEDUTIVEIS	I	2.338,28	I	I
I 3390.3941	I	FORNECIMENTO DE ALIMENTACAO	I	8.783,60	I	I
I 3390.3943	I	SERVICOS DE ENERGIA ELETRICA	I	293.358,23	I	I
I 3390.3944	I	SERVICOS DE AGUA E ESGOTO	I	94.468,14	I	I
I 3390.3947	I	SERVICOS DE COMUNICACAO EM GERAL	I	149.581,39	I	I
I 3390.3948	I	SERVICOS DE SELECAO E TREINAMENTO	I	13.390,00	I	I
I 3390.3957	I	SERVICOS DE PROCESSAMENTO DE DADOS	I	510.559,53	I	I
I 3390.3958	I	SERVICOS DE TELECOMUNICACOES	I	179.984,26	I	I
I 3390.3959	I	SERVICOS DE AUDIO, VIDEO E FOTO	I	12.100,00	I	I
I 3390.3963	I	SERVICOS GRAFICOS	I	28.700,30	I	I
I 3390.3969	I	SEGUROS EM GERAL	I	353.067,38	I	I
I 3390.3972	I	VALE-TRANSPORTE	I	2.955,30	I	I
I 3390.3977	I	VIGILANCIA OSTENSIVA	I	222.976,96	I	I
I 3390.3979	I	SERVICOS DE APOIO ADMINISTRATIVO, TECNICO E OPERACIONAL	I	1.900,00	I	I
I 3390.3980	I	HOSPEDAGENS	I	17.480,00	I	I
I 3390.3981	I	SERVICOS BANCARIOS	I	10.319,82	I	I
I	I		I		I	I

I I - 003

ESTADO DO PARANA

SECRETARIA DE ESTADO DA FAZENDA - SISTEMAS INTEGRADOS DE ACOMPANHAMENTO FINANCEIRO - SIAF

(ANEXO 2 DA

LEI N. 4.320/64)

I 65000000 - SECRETARIA DE ESTADO DA AGRICULTURA E DO ABASTECIM I

REF. - SIA816 I

I NATUREZA DA DESPESA - POR ORGAO I

PAG. - 3 I

I

DATA - 31/12/2017 I

I CODIGO	I	E S P E C I F I C A C A O	I ELEMENTO DE DESPESA	I MODALIDADE DE	I
CATEGORIA ECONOMICA E I			RS	APLICACAO - RS	GRUPO
I	I				
DE DESPESA - RS I					

I	I		I	I	I
I 3390.3983	I	SERVICOS DE COPIAS E REPRODUCAO DE DOCUMENTOS	I	61.426,75	I
I 3390.3990	I	SERVICOS DE PUBLICIDADE LEGAL	I	106.376,44	I
I 3390.3992	I	CARTAO CORPORATIVO	I	3.000,00	I
I 3390.3996	I	OUTROS SERVICOS DE TERCEIROS PJ - PAGAMENTO ANTECIPADO	I	4.500,00	I

I 3390.4600	I	AUXILIO-ALIMENTACAO	I	29.149,00	I	I
I 3390.4602	I	AUXILIO ALIMENTACAO - RPPS	I	412,00	I	I
I 3390.4603	I	AUXILIO ALIMENTACAO - RGPS	I	28.737,00	I	I
I 3390.4700	I	OBRIGACOES TRIBUTARIAS E CONTRIBUTIVAS	I	51.319,65	I	I
I 3390.4701	I	PIS/PASEP	I	17.556,27	I	I
I 3390.4705	I	LICENCIAMENTO DE VEICULOS	I	32.000,00	I	I
I 3390.4721	I	TAXA DE LIMPEZA PUBLICA MUNICIPAL	I	1.763,38	I	I
I 3390.4900	I	AUXILIO-TRANSPORTE	I	36.037,97	I	I
I 3390.4904	I	AUXILIO TRANSPORTE - RPPS	I	2.259,47	I	I
I 3390.4905	I	AUXILIO TRANSPORTE - RGPS	I	33.778,50	I	I
I 3390.9200	I	DESPESAS DE EXERCICIOS ANTERIORES	I	26.341,85	I	I
I 3390.9201	I	CONTRIBUICAO DE PREVIDENCIA SOCIAL - INSS	I	50,00	I	I
I 3390.9210	I	DIVULGACAO E PROPAGANDA	I	5.784,00	I	I
I 3390.9212	I	OUTROS SERVICOS DE TERCEIROS - PESSOA FISICA	I	40,00	I	I
I 3390.9213	I	OUTROS SERVICOS DE TERCEIROS - PESSOA JURIDICA	I	14.064,68	I	I
I 3390.9216	I	LOCACAO DE MAO-DE-OBRA	I	6.403,17	I	I
I 3390.9300	I	INDENIZACOES E RESTITUICOES	I	956.104,91	I	I
I 3390.9307	I	RESTITUICOES DE TAXAS, MULTAS E EMOLUMENTOS	I	8.893,17	I	I
I 3390.9308	I	INDENIZACOES	I	947.211,74	I	I
I 4000.0000	I	DESPESAS DE CAPITAL	I		I	I
80.710.877,02	I					
I 4400.0000	I	INVESTIMENTOS	I		I	I
80.710.877,02	I					
I 4440.0000	I	TRANSFERENCIAS A MUNICIPIOS	I		I	51.844.667,70
I 4440.4200	I	AUXILIOS	I	51.844.667,70	I	I
I 4440.4201	I	AUXILIOS A MUNICIPIOS	I	51.844.667,70	I	I
I 4450.0000	I	TRANSFERENCIAS A INSTITUICOES PRIVADAS SEM FINS LUCRATI	I		I	9.243.674,77
I	I	VOS	I		I	I
I 4450.4200	I	AUXILIOS	I	9.243.674,77	I	I
I 4450.4202	I	AUXILIOS A ENTIDADES PRIVADAS	I	9.243.674,77	I	I
I 4490.0000	I	APLICACOES DIRETAS	I		I	19.622.534,55
I 4490.3900	I	OUTROS SERVICOS DE TERCEIROS - PESSOA JURIDICA	I	405.055,99	I	I
I 4490.3921	I	MANUTENCAO E CONSERVACAO DE ESTRADAS E VIAS	I	405.055,99	I	I
I 4490.5200	I	EQUIPAMENTOS E MATERIAL PERMANENTE	I	18.744.803,02	I	I
I 4490.5228	I	MAQUINAS E EQUIPAMENTOS DE NATUREZA INDUSTRIAL	I	289.374,38	I	I
I 4490.5233	I	EQUIPAMENTOS PARA AUDIO, VIDEO E FOTO	I	1.800,00	I	I
I 4490.5234	I	MAQUINAS, UTENSILIOS E EQUIPAMENTOS DIVERSOS	I	27.614,80	I	I
I 4490.5235	I	EQUIPAMENTOS DE PROCESSAMENTO DE DADOS	I	305.399,73	I	I
I 4490.5240	I	MAQUINAS E EQUIPAMENTOS AGRICOLAS E RODOVIARIOS	I	16.364.126,00	I	I
I 4490.5242	I	MOBILIARIO EM GERAL	I	1.189,08	I	I
I 4490.5248	I	VEICULOS DIVERSOS	I	566.819,03	I	I
I 4490.5251	I	PECAS NAO INCORPORAVEIS A IMOVEIS	I	2.480,00	I	I
I 4490.5252	I	VEICULOS DE TRACAO MECANICA	I	1.186.000,00	I	I
I 4490.9300	I	INDENIZACOES E RESTITUICOES	I	472.675,54	I	I
I 4490.9309	I	RESTITUICOES DE CONVENIOS OU SALDOS DE CONVENIOS	I	472.675,54	I	I
I 4499.0000	I	A DEFINIR	I		I	0,00
I 4499.5200	I	EQUIPAMENTOS E MATERIAL PERMANENTE	I	0,00	I	I

I	I				I-----I-----I-----
-----I					
I	I	TOTAL DA UNIDADE	02	I	I
181.053.805,17	I				
I	I			I	I-----
-----I					
I	I	TOTAL DO ORGAO	65	I	I
207.089.150,73	I				
I	I			I	I-----
-----I					
-----					

-----



## 9. Demonstrativos de Despesas





## 10. Comparativo de Despesas

ESTADO DO PARANA  
SECRETARIA DE ESTADO DA FAZENDA - SISTEMAS INTEGRADOS DE ACOMPANHAMENTO FINANCEIRO - SIAF  
(ANEXO 11 DA LEI N. 4.320/64)

COMPARATIVO DA DESPESA AUTORIZADA COM A REALIZADA						
CODIGO	TITULOS	REALIZADA - RS	DIFERENCA - RS	ICREDITOS ORCAMENTARIOS E SUPLEMENTARES	CREDITOS ESPECIAIS E EXTRAORDINARIOS	
65000000	SECRETARIA DE ESTADO DA AGRICULTURA E DO ABASTECIMENTO					31/12/2017
65	SECRETARIA DE ESTADO DA AGRICULTURA E DO ABASTECIMENTO					
65010000	GABINETE DO SECRETARIO					
4000.0000	DESPESAS DE CAPITAL	26.035.345,56	147.059,44-	26.182.405,00		0,00
4400.0000	INVESTIMENTOS	24.785.345,56	117.059,44-	24.902.405,00		0,00
4440.0000	TRANSFERENCIAS A MUNICIPIOS	24.785.345,56	117.059,44-	24.902.405,00		0,00
4440.4200	AUXILIOS	24.785.345,56	117.059,44-	24.902.405,00		0,00
4500.0000	INVERSOES FINANCEIRAS	1.250.000,00	30.000,00-	1.280.000,00		0,00
4590.0000	APLICACOES DIRETAS	1.250.000,00	30.000,00-	1.280.000,00		0,00
4590.6500	CONSTITUICAO OU AUMENTO DE CAPITAL DE EMPRESAS	1.250.000,00	30.000,00-	1.280.000,00		0,00
TOTAL DA UNIDADE 01				26.182.405,00		0,00
65020000	DIRETORIA GERAL					
3000.0000	DESPESAS CORRENTES	100.342.928,15	18.099.332,85-	118.442.261,00		0,00
3100.0000	PESSOAL E ENCARGOS SOCIAIS	67.447.490,52	2,48-	67.447.493,00		0,00
3190.0000	APLICACOES DIRETAS	63.057.492,20	1,80-	63.057.494,00		0,00
3190.1100	VENCIMENTOS E VANTAGENS FIXAS - PESSOAL CIVIL	44.890.340,85	0,15-	44.890.341,00		0,00
3190.1300	OBRIGACOES PATRONAIS	1.062.125,52	0,48-	1.062.126,00		0,00
3190.1600	OUTRAS DESPESAS VARIAVEIS - PESSOAL CIVIL	876.021,28	0,72-	876.022,00		0,00
3190.9200	DESPESAS DE EXERCICIOS ANTERIORES	12.443,86	0,14-	12.444,00		0,00
3190.9600	RESSARCIMENTO DE DESPESAS DE PESSOAL REQUISITADO	16.216.560,69	0,31-	16.216.561,00		0,00
3191.0000	APLIC. DIRETA DECORRENTE DE OPER. ENTRE ORGAOS, FUNDOS E ENTID. INTEG. ORG. FISCAL E SEGURIDADE SOCIAL	4.389.998,32	0,68-	4.389.999,00		0,00
3191.1300	OBRIGACOES PATRONAIS	4.389.998,32	0,68-	4.389.999,00		0,00
3300.0000	OUTRAS DESPESAS CORRENTES	32.895.437,63	18.099.330,37-	50.994.768,00		0,00
3340.0000	TRANSFERENCIAS A MUNICIPIOS	20.336.789,19	1.386.415,81-	21.723.205,00		0,00
3340.4100	CONTRIBUICOES	20.336.789,19	1.386.415,81-	21.723.205,00		0,00
3350.0000	TRANSFERENCIAS A INSTITUICOES PRIVADAS SEM FINS LUCRATIVOS	2.581.083,55	7.227.106,45-	9.808.190,00		0,00
3350.4100	CONTRIBUICOES	2.581.083,55	7.227.106,45-	9.808.190,00		0,00
3371.0000	TRANSFERENCIAS A CONSORCIOS PUBLICOS MEDIANTE CONTRATO DE RATEIO	0,00	2.700.000,00-	2.700.000,00		0,00

I 3371.7000 I	I	I	I	I	I	I	I	I	I	I
2.700.000,00 I		RATEIO PELA PARTICIPACAO EM CONSORCIO PUBLICO	0,00 I		2.700.000,00- I			2.700.000,00 I		0,00 I
I 3390.0000 I	I	APLICACOES DIRETAS						16.763.373,00 I		0,00 I
16.763.373,00 I		9.977.564,89 I		6.785.808,11- I						
I 3390.0800 I	I	OUTROS BENEFICIOS ASSISTENCIAIS DO SERVIDOR E DO MILITA						17.700,00 I		0,00 I
17.700,00 I		8.274,69 I		9.425,31- I						
I 3390.1400 I	I	DIARIAS - PESSOAL CIVIL						1.136.709,00 I		0,00 I
1.136.709,00 I		653.251,00 I		483.458,00- I						
I 3390.3000 I	I	MATERIAL DE CONSUMO						1.795.248,00 I		0,00 I
1.795.248,00 I		778.713,17 I		1.016.534,83- I						
I 3390.3300 I	I	PASSAGENS E DESPESAS COM LOCOMOCAO						183.060,00 I		0,00 I
183.060,00 I		109.000,00 I		74.060,00- I						
I 3390.3600 I	I	OUTROS SERVICOS DE TERCEIROS - PESSOA FISICA						425.128,00 I		0,00 I
425.128,00 I		425.126,85 I		1,15- I						
I 3390.3700 I	I	LOCACAO DE MAO-DE-OBRA						2.621.300,00 I		0,00 I
2.621.300,00 I		2.610.424,49 I		10.875,51- I						
I 3390.3900 I	I	OUTROS SERVICOS DE TERCEIROS - PESSOA JURIDICA						9.284.204,00 I		0,00 I
9.284.204,00 I		4.293.821,31 I		4.990.382,69- I						
I 3390.4600 I	I	AUXILIO-ALIMENTACAO						32.984,00 I		0,00 I
32.984,00 I		29.149,00 I		3.835,00- I						
I 3390.4700 I	I	OBRIGACOES TRIBUTARIAS E CONTRIBUTIVAS						136.825,00 I		0,00 I
136.825,00 I		51.319,65 I		85.505,35- I						
I 3390.4900 I	I	AUXILIO-TRANSPORTE						36.843,00 I		0,00 I
36.843,00 I		36.037,97 I		805,03- I						
I 3390.9200 I	I	DESPESAS DE EXERCICIOS ANTERIORES						26.553,00 I		0,00 I
26.553,00 I		26.341,85 I		211,15- I						
I 3390.9300 I	I	INDENIZACOES E RESTITUICOES						1.066.819,00 I		0,00 I
1.066.819,00 I		956.104,91 I		110.714,09- I						
I 4000.0000 I	I	DESPESAS DE CAPITAL						130.247.453,00 I		20.000,00 I
130.267.453,00 I		80.710.877,02 I		49.556.575,98- I						
I 4400.0000 I	I	INVESTIMENTOS						130.247.453,00 I		20.000,00 I
130.267.453,00 I		80.710.877,02 I		49.556.575,98- I						
I 4440.0000 I	I	TRANSFERENCIAS A MUNICIPIOS						56.273.448,00 I		0,00 I
56.273.448,00 I		51.844.667,70 I		4.428.780,30- I						
I 4440.4200 I	I	AUXILIOS						56.273.448,00 I		0,00 I
56.273.448,00 I		51.844.667,70 I		4.428.780,30- I						
I 4450.0000 I	I	TRANSFERENCIAS A INSTITUICOES PRIVADAS SEM FINS LUCRATI						27.978.544,00 I		0,00 I
27.978.544,00 I		9.243.674,77 I		18.734.869,23- I						
I 4450.4200 I	I	AUXILIOS						27.978.544,00 I		0,00 I
27.978.544,00 I		9.243.674,77 I		18.734.869,23- I						
I 4490.0000 I	I	APLICACOES DIRETAS						37.464.261,00 I		20.000,00 I
37.484.261,00 I		19.622.534,55 I		17.861.726,45- I						
I 4490.3900 I	I	OUTROS SERVICOS DE TERCEIROS - PESSOA JURIDICA						405.056,00 I		0,00 I
405.056,00 I		405.055,99 I		0,01- I						
I 4490.5200 I	I	EQUIPAMENTOS E MATERIAL PERMANENTE						36.586.528,00 I		20.000,00 I
36.606.528,00 I		18.744.803,02 I		17.861.724,98- I						
I 4490.9300 I	I	INDENIZACOES E RESTITUICOES						472.677,00 I		0,00 I
472.677,00 I		472.675,54 I		1,46- I						
I 4499.0000 I	I	A DEFINIR						8.531.200,00 I		0,00 I
8.531.200,00 I		0,00 I		8.531.200,00- I						

I I - 008

ESTADO DO PARANA  
SECRETARIA DE ESTADO DA FAZENDA - SISTEMAS INTEGRADOS DE ACOMPANHAMENTO FINANCEIRO - SIAF  
(ANEXO 11 DA LEI N. 4.320/64)

I		REF. - SIA845 I		AUTORIZADA COM A REALIZADA	
COMPARATIVO DA DESPESA		PAG. - 2 I			
I 65000000	-	SECRETARIA DE ESTADO	DA	AGRICULTURA E DO ABASTECIM	I
				DATA - 31/12/2017	I
-----					
I	I	I		I	
I CODIGO	I	TITULOS		I	
I	I	I		I	
I	I	I		I	
TOTAL	I	REALIZADA - RS	I	DIFERENCA - RS	I
				ICREDITOS ORCAMENTARIOS	I
				CREDITOS ESPECIAIS	I



## 11. Comparativo de Despesas por espécie



ESTADO DO PARANA  
SECRETARIA DE ESTADO DA FAZENDA - SISTEMAS INTEGRADOS DE ACOMPANHAMENTO FINANCEIRO - SIAF  
(ANEXO 11-A DA LEI N. 4.320/64)

-----  
I  
I REF. - SIA846 I  
I COMPARATIVO DA DESPESA AUTORIZADA COM A REALIZADA  
I PAG. - 1 I  
I POR PROJETO / ATIVIDADE - SEGUNDO OS DESDOBRAMENTOS POR ESPECIE  
I DATA - 31/12/2017 I  
I 65000000 - SECRETARIA DE ESTADO DA AGRICULTURA E DO ABASTECIMENTO I  
-----

-----  
I CODIGO I I A U T O R I Z A D A -  
I R S I I  
I DO I I T I T U L O S I I  
I-----I-----I-----  
I PROJETO / I I ICREDITOS ORCAMENTARIOS I CREDITOS ESPECIAIS I  
I T O T A L I I REALIZADA - RS I DIFERENCA - RS I I  
I ATIVIDADE I I I E SUPLEMENTARES I E EXTRAORDINARIOS I  
I I I I I  
-----

I 65	I SECRETARIA DE ESTADO DA AGRICULTURA E DO ABASTECIMENTO	I	I	I
I 6501	I GABINETE DO SECRETARIO	I	I	I
I 30500000	I FUNDO DE AVAL GARANTIDOR DA AGRICULTURA FAMILIAR	I	I	I
I	I INVERSOES FINANCEIRAS	I	I	I
I	I 125-VENDA DE ACOES E/OU DEVOLUCAO DO CAPITAL SUBSCRITO	I	I 10.000,00 I	I 0,00 I
I	I 10.000,00 I 0,00 I 10.000,00 I	I	I	I
I	I TOTAL DA ESPECIE 5	I	I 10.000,00 I	I 0,00 I
I	I 10.000,00 I 0,00 I 10.000,00 I	I	I	I
I	I I-----I-----I-----	I	I	I
I	I TOTAL DO PROJETO/ATIVIDADE 30500000	I	I 10.000,00 I	I 0,00 I
I	I 10.000,00 I 0,00 I 10.000,00 I	I	I	I
I 30780000	I POLITICAS DE APOIO AOS MUNICIPIOS	I	I	I
I	I INVESTIMENTOS	I	I	I
I	I 100-ORDINARIO NAO VINCULADO	I	I 2.884.775,00 I	I 0,00 I
I	I 2.884.775,00 I 2.783.813,66 I 100.961,34 I	I	I	I
I	I 101-RECEITAS DESVINCULADAS PELA EC 93/2016	I	I 1.015.400,00 I	I 0,00 I
I	I 1.015.400,00 I 1.015.400,00 I 0,00 I	I	I	I
I	I 125-VENDA DE ACOES E/OU DEVOLUCAO DO CAPITAL SUBSCRITO	I	I 17.179.027,00 I	I 0,00 I
I	I 17.179.027,00 I 17.162.929,01 I 16.097,99 I	I	I	I
I	I 147-RECEITAS RECOLHIDAS AO TESOUREIRO GERAL DO ESTADO POR	I	I 3.823.203,00 I	I 0,00 I
I	I 3.823.203,00 I 3.823.202,89 I 0,11 I	I	I	I
I	I TOTAL DA ESPECIE 4	I	I 24.902.405,00 I	I 0,00 I
I	I 24.902.405,00 I 24.785.345,56 I 117.059,44 I	I	I	I
I	I I-----I-----I-----	I	I	I
I	I TOTAL DO PROJETO/ATIVIDADE 30780000	I	I 24.902.405,00 I	I 0,00 I
I	I 24.902.405,00 I 24.785.345,56 I 117.059,44 I	I	I	I
I 35120000	I INTEGRALIZACAO DE CAPITAL NA CEASA	I	I	I
I	I INVERSOES FINANCEIRAS	I	I	I
I	I 125-VENDA DE ACOES E/OU DEVOLUCAO DO CAPITAL SUBSCRITO	I	I 10.000,00 I	I 0,00 I
I	I 10.000,00 I 0,00 I 10.000,00 I	I	I	I
I	I TOTAL DA ESPECIE 5	I	I 10.000,00 I	I 0,00 I
I	I 10.000,00 I 0,00 I 10.000,00 I	I	I	I
I	I I-----I-----I-----	I	I	I
I	I TOTAL DO PROJETO/ATIVIDADE 35120000	I	I 10.000,00 I	I 0,00 I
I	I 10.000,00 I 0,00 I 10.000,00 I	I	I	I
I 35130000	I INTEGRALIZACAO DE CAPITAL NA CODAPAR	I	I	I
I	I INVERSOES FINANCEIRAS	I	I	I
I	I 100-ORDINARIO NAO VINCULADO	I	I 750.000,00 I	I 0,00 I
I	I 750.000,00 I 750.000,00 I 0,00 I	I	I	I
I	I 101-RECEITAS DESVINCULADAS PELA EC 93/2016	I	I 500.000,00 I	I 0,00 I
I	I 500.000,00 I 500.000,00 I 0,00 I	I	I	I
I	I 125-VENDA DE ACOES E/OU DEVOLUCAO DO CAPITAL SUBSCRITO	I	I 10.000,00 I	I 0,00 I
I	I 10.000,00 I 0,00 I 10.000,00 I	I	I	I
I	I TOTAL DA ESPECIE 5	I	I 1.260.000,00 I	I 0,00 I
I	I 1.260.000,00 I 1.250.000,00 I 10.000,00 I	I	I	I
I	I I-----I-----I-----	I	I	I
I	I TOTAL DO PROJETO/ATIVIDADE 35130000	I	I 1.260.000,00 I	I 0,00 I
I	I 1.260.000,00 I 1.250.000,00 I 10.000,00 I	I	I	I
I	I I-----I-----I-----	I	I	I
I	I TOTAL DA UNIDADE 65010000	I	I 26.182.405,00 I	I 0,00 I



TOTAL	REALIZADA - RS	DIFERENCA - RS	SE SUPLEMENTARES	EXTRAORDINARIOS
-----				
TOTAL DA ESPECIE 4	21.360.685,00	2.625.817,17	18.734.867,83	21.360.685,00
30550000	36.635.263,00	3.446.915,57	33.188.347,43	36.635.263,00
-----				
TOTAL DO PROJETO/ATIVIDADE 30280000	30550000	INCLUSAO SOCIOPRODUTIVA DE AGRICULTORES FAMILIARES		
		OUTRAS DESPESAS CORRENTES		
		102-FUNDO ESTADUAL DE COMBATE A POBREZA - FECP	0,00	0,00
		142-OPERACAO DE CREDITO EXTERNAS	0,00	0,00
		TOTAL DA ESPECIE 3	0,00	0,00
-----				
TOTAL DO PROJETO/ATIVIDADE 30550000	4253PRED	GESTAO ADMINISTRATIVA - SEAB		
		OUTRAS DESPESAS CORRENTES		
		100-ORDINARIO NAO VINCULADO	0,00	0,00
		TOTAL DA ESPECIE 3	0,00	0,00
-----				
TOTAL DO PROJETO/ATIVIDADE 4253PRED	42530000	GESTAO ADMINISTRATIVA - SEAB		
		PESSOAL E ENCARGOS SOCIAIS		
		100-ORDINARIO NAO VINCULADO	67.447.493,00	0,00
		TOTAL DA ESPECIE 1	67.447.493,00	0,00
		OUTRAS DESPESAS CORRENTES		
		100-ORDINARIO NAO VINCULADO	7.072.991,00	0,00
		TOTAL DA ESPECIE 3	7.072.991,00	0,00
		INVESTIMENTOS		
		100-ORDINARIO NAO VINCULADO	0,00	20.000,00
		TOTAL DA ESPECIE 4	0,00	20.000,00
-----				
TOTAL DO PROJETO/ATIVIDADE 42530000	4257PRED	POLITICAS DE APOIO A AGRICULTURA FAMILIAR	74.520.484,00	20.000,00
		OUTRAS DESPESAS CORRENTES		
		100-ORDINARIO NAO VINCULADO	0,00	0,00
		TOTAL DA ESPECIE 3	0,00	0,00
-----				
TOTAL DO PROJETO/ATIVIDADE 4257PRED	42570000	POLITICAS DE APOIO A AGRICULTURA FAMILIAR		
		OUTRAS DESPESAS CORRENTES		
		100-ORDINARIO NAO VINCULADO	1.934.842,00	0,00
		101-RECEITAS DESVINCULADAS PELA EC 93/2016	2.124.494,00	0,00
		107-TRANSFERENCIAS E CONVENIOS COM ORGAOS FEDERAIS	1.527.909,00	0,00
		127-FUNDO DE EQUIPAMENTO AGROPECUARIO - FEAP (INSTITU	1.055.325,00	0,00
		133-TRANSFERENCIAS E CONVENIOS COM O EXTERIOR	665.635,00	0,00
		TOTAL DA ESPECIE 3	7.308.205,00	0,00
		INVESTIMENTOS		

I	I	100-ORDINARIO NAO VINCULADO	I	I	186.082,00 I	0,00 I
	186.082,00 I		186.081,37 I	0,63 I		
I	I	107-TRANSFERENCIAS E CONVENIOS COM ORGAOS FEDERAIS	I	I	16.543.109,00 I	0,00 I
	16.543.109,00 I		1.331.330,17 I	15.211.778,83 I		
I	I	125-VENDA DE ACOES E/OU DEVOLUCAO DO CAPITAL SUBSCRITO	I	I	55.598.911,00 I	0,00 I
	55.598.911,00 I		42.290.161,70 I	13.308.749,30 I		
I	I	133-TRANSFERENCIAS E CONVENIOS COM O EXTERIOR	I	I	375.635,00 I	0,00 I
	375.635,00 I		259.636,80 I	115.998,20 I		
I	I	142-OPERACAO DE CREDITO EXTERNAS	I	I	21.000.000,00 I	0,00 I
	21.000.000,00 I		20.993.672,28 I	6.327,72 I		
I	I	TOTAL DA ESPECIE 4	I	I	93.703.737,00 I	0,00 I
	93.703.737,00 I		65.060.882,32 I	28.642.854,68 I		
I	I				I-----I-----	
I	I	TOTAL DO PROJETO/ATIVIDADE 42570000	I	I	101.011.942,00 I	0,00 I
	101.011.942,00 I		69.623.647,08 I	31.388.294,92 I		
I 42580000	I	ABASTECIMENTO E SEGURANCA ALIMENTAR	I	I	I	I
	I		I	I	I	I
I	I	OUTRAS DESPESAS CORRENTES	I	I	I	I
	I		I	I	I	I
I	I	100-ORDINARIO NAO VINCULADO	I	I	691.264,00 I	0,00 I
	691.264,00 I		139.112,92 I	552.151,08 I		
I	I	102-FUNDO ESTADUAL DE COMBATE A POBREZA - FECP	I	I	2.628.511,00 I	0,00 I
	2.628.511,00 I		2.573.888,02 I	54.622,98 I		
I	I	107-TRANSFERENCIAS E CONVENIOS COM ORGAOS FEDERAIS	I	I	271.381,00 I	0,00 I
	271.381,00 I		62.403,65 I	208.977,35 I		
I	I	TOTAL DA ESPECIE 3	I	I	3.591.156,00 I	0,00 I
	3.591.156,00 I		2.775.404,59 I	815.751,41 I		
I	I	INVESTIMENTOS	I	I	I	I
	I		I	I	I	I
I	I		I	I	I	I

I I - 011

ESTADO DO PARANA  
SECRETARIA DE ESTADO DA FAZENDA - SISTEMAS INTEGRADOS DE ACOMPANHAMENTO FINANCEIRO - SIAF  
(ANEXO 11-A DA LEI N. 4.320/64)

I  
REF. - SIA846 I  
I COMPARATIVO DA DESPESA AUTORIZADA COM A REALIZADA  
D A PAG. - 3 I  
I POR PROJETO / ATIVIDADE - SEGUNDO OS DESDOBRAMENTOS POR ESPECIE  
DATA - 31/12/2017 I  
I 65000000 - SECRETARIA DE ESTADO DA AGRICULTURA E DO ABASTECIM I

I CODIGO I A U T O R I Z A D A -  
R S I I  
I DO I T I T U L O S I  
I PROJETO / I ICREDITOS ORCAMENTARIOSI CREDITOS ESPECIAIS I  
I TOTAL I REALIZADA - RS I DIFERENCA - RS I  
I ATIVIDADE I I E SUPLEMENTARES I E EXTRAORDINARIOS I

I	I	100-ORDINARIO NAO VINCULADO	I	I	24.559,00 I	0,00 I
	24.559,00 I		24.558,18 I	0,82 I		
I	I	102-FUNDO ESTADUAL DE COMBATE A POBREZA - FECP	I	I	3.318.192,00 I	0,00 I
	3.318.192,00 I		3.318.191,33 I	0,67 I		
I	I	107-TRANSFERENCIAS E CONVENIOS COM ORGAOS FEDERAIS	I	I	2.131.913,00 I	0,00 I
	2.131.913,00 I		1.197.205,50 I	934.707,50 I		
I	I	125-VENDA DE ACOES E/OU DEVOLUCAO DO CAPITAL SUBSCRITO	I	I	6.807.835,00 I	0,00 I
	6.807.835,00 I		5.641.833,24 I	1.166.001,76 I		
I	I	TOTAL DA ESPECIE 4	I	I	12.282.499,00 I	0,00 I
	12.282.499,00 I		10.181.788,25 I	2.100.710,75 I		
I	I				I-----I-----	
I	I	TOTAL DO PROJETO/ATIVIDADE 42580000	I	I	15.873.655,00 I	0,00 I
	15.873.655,00 I		12.957.192,84 I	2.916.462,16 I		
I	I				I-----I-----	

I-----I-----I-----I-----I				
I	I	TOTAL DA UNIDADE 65020000	I	248.689.714,00 I 20.000,00 I
248.709.714,00 I	181.053.805,17 I	67.655.908,83 I		
I	I		I-----I-----I-----I-----I	
I-----I-----I-----I-----I				
I	I	TOTAL DO ORGAO 65	I	274.872.119,00 I 20.000,00 I
274.892.119,00 I	207.089.150,73 I	67.802.968,27 I		
-----				
-----				
-----				

-----

## 12. Demonstrativo da Dívida Pública

## ESTADO DO PARANÁ

SECRETARIA DE ESTADO DA FAZENDA - SISTEMAS INTEGRADOS DE ACOMPANHAMENTO FINANCEIRO - SIAF (ANEXO 17 DA LEI N. 4.320/64)

65000000 - SECRETARIA DE ESTADO DA AGRICULTURA E DO ABASTECIMENTO

REF. SIA875

PAG. 1/2

DATA 22/03/2018

Mês de Referência: Dezembro/2017

## DEMONSTRATIVO DA DÍVIDA FLUTUANTE

TÍTULOS	SALDO DO EXERCÍCIO ANTERIOR	MOVIMENTO NO EXERCÍCIO		SALDO PARA O EXERCÍCIO SEGUINTE
		INSCRIÇÃO	BAIXA	
<b>RESTOS A PAGAR/SERVIÇO DA DÍVIDA A PAGAR</b>				
RESTOS A PAGAR E SERVIÇO DA DÍVIDA A PAGAR	167.745,48	188.444.450,82	180.023.816,24	8.588.380,06
SUBTOTAL	167.745,48	188.444.450,82	180.023.816,24	8.588.380,06
<b>DEPÓSITOS</b>				
<b>DEPÓSITOS DE TERCEIROS</b>				
CAUÇÕES	23.389,12	454.400,24	31.234,12	446.555,24
CONSIGNAÇÕES	0,00	4.061.127,12	4.061.127,12	0,00
FUNDOS DE PREVIDENCIA E ASSISTENCIA DO ESTADO	0,00	4.068.066,49	4.068.066,49	0,00
ENTIDADES ESTADUAIS CREDORAS				
DEPÓSITOS INTRAGOVERNAMENTAIS DIVERSOS				
OUTROS DEPÓSITOS				
SOMA	23.389,12	8.583.593,85	8.160.427,73	446.555,24
<b>RECEITA DE TERCEIROS</b>				
RECEITA REPASSADA AO FUNDEB				
PARTICIPAÇÃO MUNICIPAL				
PARTICIPAÇÕES DIVERSAS	16.221,39	1.951.827,30	1.967.128,69	920,00
SOMA	16.221,39	1.951.827,30	1.967.128,69	920,00
<b>RECURSOS DE TERCEIROS A APLICAR</b>				
SUBTOTAL	39.610,51	10.535.421,15	10.127.556,42	447.475,24

## ESTADO DO PARANÁ

SECRETARIA DE ESTADO DA FAZENDA - SISTEMAS INTEGRADOS DE ACOMPANHAMENTO FINANCEIRO - SIAF (ANEXO 17 DA LEI N. 4.320/64)

65000000 - SECRETARIA DE ESTADO DA AGRICULTURA E DO ABASTECIMENTO

REF. SIA875

PAG. 2/2

DATA 22/03/2018

Mês de Referência: Dezembro/2017

## DEMONSTRATIVO DA DÍVIDA FLUTUANTE

TÍTULOS	SALDO DO EXERCÍCIO ANTERIOR	MOVIMENTO NO EXERCÍCIO		SALDO PARA O EXERCÍCIO SEGUINTE
		INSCRIÇÃO	BAIXA	
<b>VALORES PENDENTES</b>				
RECEITA A CLASSIFICAR				
<b>DÉBITOS DE TESOURARIA</b>				
EMPRESTIMOS POR ANTECIPAÇÃO DE RECEITA				
OBRIGAÇÕES INTRAGOVERNAMENTAIS				
SOMA				
<b>OUTRAS OBRIGAÇÕES EM CIRCULAÇÃO</b>				
TOTAL DA DÍVIDA FLUTUANTE	207.355,99	198.979.871,97	190.151.372,66	9.035.855,30

NOTA 1: COMO INFORMAÇÃO ADICIONAL, APENAS PARA FINS DE ANÁLISE, FORAM INCLUSOS RESTOS A PAGAR NÃO PROCESSADOS.

RP NÃO PROCESSADOS A LIQUIDAR	422.741,03	5.681.664,12	6.083.569,47	20.835,68
RP NÃO PROCESSADOS - INSCRIÇÃO NO EXERCÍCIO	4.561.438,90	52.313.739,71	4.561.438,90	52.313.739,71

NOTA 2:

O SIA875 - DÍVIDA FLUTUANTE CORRESPONDE AO PASSIVO CIRCULANTE FINANCEIRO OU PASSIVO FINANCEIRO, ISTO É, TODAS AS CONTAS PERTENCENTES AO PASSIVO CIRCULANTE QUE POSSUEM ATRIBUTO "F". PELAS NORMAS DO PCASP, O PASSIVO CIRCULANTE ORIUNDO DE EXECUÇÃO ORÇAMENTÁRIA É CONSTITUÍDO DE DESPESA LIQUIDADA E QUE ESTÁ CONCORDANTE COM A LEI 4320 E A LRF, COMENTADA (AUTORES J. TEIXEIRA MACHADO E HERALDO DA COSTA REIS).



### 13. Relação de Restos a Pagar

*-----*										
I DEMONSTRATIVO DA INSCRICAO EM RESTOS A PAGAR - POR EXERCICIO, CREDOR E EMPENHO								I REF. - SIA220	I	
I ORGAO	- 65	SECRETARIA DE ESTADO DA AGRICULTURA E DO ABASTECIMENTO						I PAG. -	1	I
I UNIDADE	- 65.00	SECRETARIA DE ESTADO DA AGRICULTURA E DO ABASTECIMENTO						I MES -	12/2017	I
I SUBUNIDADE	- 65.00.0000	SECRETARIA DE ESTADO DA AGRICULTURA E DO ABASTECIM						I		I
*-----*										
I EXERCICIO	I CD.CREDOR	I N O M E D O C R E D O R				I	I VALORES A PAGAR			I
*-----*										
I META	I DATA EMISS.	I NUMERO DO EMPENHO	I DESPESA	I PROJETO	I FONTE	I PROCESSADO	IDIFI	NAO PROCESSADO	I	
*-----*										
2017	10133664	A.R.TEIXEIRA - ME					CNPJ= 17.186.546/0001-81			
0020	14/03/2017	65.00.0000/7/00216-2	3390.3917	4253.0000	100	0,00		36,00		
		TOTAL DO CREDOR :				0,00		36,00		
2017	10213918	ADRIANA MARILU APARECIDA ROMERO GIAROLA ARTESANATOS					CNPJ= 17.033.208/0001-00			
0018	13/11/2017	65.00.0000/7/01592-2	3390.3959	4253.0000	100	80,00		0,00		
		TOTAL DO CREDOR :				80,00		0,00		
2017	10066790	ANA AMELIA MACEDO ROMANINI					CPF= 022.369.209-38			
0013	07/07/2017	65.00.0000/7/00759-2	3390.3615	4253.0000	100	0,00		212,86		
		TOTAL DO CREDOR :				0,00		212,86		
2017	10101253	ANTONIO RUZZON					CPF= 115.466.389-20			
0014	07/07/2017	65.00.0000/7/00760-3	3390.3615	4253.0000	100	0,00		1.010,30		
0014	19/07/2017	65.00.0000/7/00852-2	3390.3615	4253.0000	100	0,00		202,06		
		TOTAL DO CREDOR :				0,00		1.212,36		
2017	10213740	ARCINO CANDIDO SANDRI					CPF= 198.221.629-87			
0033	20/11/2017	65.00.0000/7/01705-2	3390.9308	4257.0000	127	1.759,29		0,00		
		TOTAL DO CREDOR :				1.759,29		0,00		
2017	10215465	ASSOC DE PROD ORGANICOS DE MERCEDES APROMER					CNPJ= 05.093.542/0001-70			
0036	29/11/2017	65.00.0000/7/02016-3	3350.4102	4258.0000	102	0,00		50.427,00		
0036	29/11/2017	65.00.0000/7/02020-2	4450.4202	4258.0000	102	0,00		76.036,35		
		TOTAL DO CREDOR :				0,00		126.463,35		
2017	10059450	ASSOC DOS PROD DE AGRIC E PECUARIA ORGANICA DE S MIGUEL IGUA					CNPJ= 04.950.967/0001-95			
0036	27/11/2017	65.00.0000/7/01802-2	4450.4202	4258.0000	125	0,00		150.000,00		
0036	27/11/2017	65.00.0000/7/01803-2	3350.4102	4258.0000	102	0,00		100.000,00		
		TOTAL DO CREDOR :				0,00		250.000,00		
2017	10215406	ASSOC VERDES CAMPOS DE PROD RURAIS					CNPJ= 10.506.001/0001-66			
0036	29/11/2017	65.00.0000/7/02009-2	3350.4102	4258.0000	102	70.000,00		0,00		
		TOTAL DO CREDOR :				70.000,00		0,00		
2017	10043543	ASSOC. DE PRODUTORES AGRICOLA DE ALMIRANTE TAMADARE					CNPJ= 08.302.224/0001-60			
0036	29/11/2017	65.00.0000/7/01929-2	3350.4102	4258.0000	102	0,00		13.464,30		
		TOTAL DO CREDOR :				0,00		13.464,30		
2017	10167544	ASSOC.DE PEQUENOS PROD.RURAIS E ART.DE ANTONINA					CNPJ= 03.697.362/0001-71			
0036	27/11/2017	65.00.0000/7/01826-2	4450.4202	4258.0000	102	0,00		186.798,00		
0036	27/11/2017	65.00.0000/7/01827-3	3350.4102	4258.0000	102	0,00		63.202,00		
		TOTAL DO CREDOR :				0,00		250.000,00		
2017	10112479	ASSOC.DIAMANTENSE DA AGRIC. FAMILIAR - ADAF					CNPJ= 08.043.466/0001-86			
0036	27/11/2017	65.00.0000/7/01806-2	4450.4202	4258.0000	125	0,00		104.365,42		
0036	27/11/2017	65.00.0000/7/01807-2	3350.4102	4258.0000	102	0,00		75.634,58		
		TOTAL DO CREDOR :				0,00		180.000,00		
2017	10112449	ASSOC.DOS PEQUENOS PRODUTORES RURAIS DE IGUARACU					CNPJ= 06.140.801/0001-39			
0033	28/11/2017	65.00.0000/7/01873-2	4450.4202	4258.0000	102	100.000,00		10.136,66		
		TOTAL DO CREDOR :				100.000,00		10.136,66		
2017	10097577	ASSOCIACAO DE AGRICULTORES DE PRODUTOS					CNPJ= 11.943.653/0001-20			
0033	13/03/2017	65.00.0000/7/00207-2	4450.4202	3028.0000	142	0,00		162.090,89		
		TOTAL DO CREDOR :				0,00		162.090,89		
2017	10215374	ASSOCIACAO DE AGRICULTORES FAMILIARES DE CAMPINA DOS MARTIN					CNPJ= 06.891.615/0001-31			
0036	29/11/2017	65.00.0000/7/02018-2	3350.4102	4258.0000	102	0,00		41.746,00		
0036	29/11/2017	65.00.0000/7/02019-2	4450.4202	4258.0000	102	0,00		62.619,00		
		TOTAL DO CREDOR :				0,00		104.365,00		
2017	10132748	ASSOCIACAO DE AGRICULTORES FAMILIARES DE CAPINZAL - AAFC					CNPJ= 13.734.768/0001-30			
0036	27/11/2017	65.00.0000/7/01829-2	4450.4202	4258.0000	102	0,00		38.051,70		
0036	27/11/2017	65.00.0000/7/01830-3	3350.4102	4258.0000	102	0,00		25.367,80		
		TOTAL DO CREDOR :				0,00		63.419,50		
2017	10215377	ASSOCIACAO DE AGRICULTORES FAMILIARES DE CAPOEIRA GRANDE					CNPJ= 16.750.789/0001-38			
0036	29/11/2017	65.00.0000/7/01988-2	4450.4202	4258.0000	125	0,00		124.780,00		

*-----*										
I DEMONSTRATIVO DA INSCRICAO EM RESTOS A PAGAR - POR EXERCICIO, CREDOR E EMPENHO								I REF. - SIA220	I	
I ORGAO - 65	SECRETARIA DE ESTADO DA AGRICULTURA E DO ABASTECIMENTO							I PAG. - 2	I	
I UNIDADE - 65.00	SECRETARIA DE ESTADO DA AGRICULTURA E DO ABASTECIMENTO							I MES - 12/2017	I	
I SUBUNIDADE - 65.00.0000	SECRETARIA DE ESTADO DA AGRICULTURA E DO ABASTECIM							I	I	
*-----*										
I EXERCICIO	I CD.CREDOR	I N O M E D O C R E D O R					I VALORES A PAGAR			I
*-----*										
I META	I DATA EMISS.	I NUMERO DO EMPENHO	I DESPESA	I PROJETO	I FONTE	I PROCESSADO	IDIFI	NAO PROCESSADO	I	
*-----*										
2017	10215377	ASSOCIACAO DE AGRICULTORES FAMILIARES DE CAPOEIRA GRANDE					CNPJ= 16.750.789/0001-38			
0036	29/11/2017	65.00.0000/7/01990-3	3350.4102	4258.0000	102	0,00		23.529,51		
		TOTAL DO CREDOR :				0,00		148.309,51		
2017	10215366	ASSOCIACAO DE MULHERES RURAIS DE CHOPINZINHO					CNPJ= 78.684.966/0001-82			
0036	29/11/2017	65.00.0000/7/01981-2	4450.4202	4258.0000	125	0,00		132.579,30		
		TOTAL DO CREDOR :				0,00		132.579,30		
2017	10215462	ASSOCIACAO DOS AGGRIC DA COM DO RETIRO AGRORE					CNPJ= 78.925.781/0001-12			
0036	29/11/2017	65.00.0000/7/02021-2	4450.4202	4258.0000	102	0,00		67.869,90		
		TOTAL DO CREDOR :				0,00		67.869,90		
2017	10030786	ASSOCIACAO DOS APICULTORES DE MATO RICO					CNPJ= 00.867.315/0001-30			
0033	28/11/2017	65.00.0000/7/01962-2	4450.4202	3028.0000	142	141.982,50		0,00		
0033	28/11/2017	65.00.0000/7/01963-2	3350.4102	3028.0000	142	128.449,01		0,00		
		TOTAL DO CREDOR :				270.431,51		0,00		
2017	10215389	ASSOCIACAO DOS FLUTICULTORES DE NOVA AMERICA DA COLINA					CNPJ= 05.420.706/0001-26			
0036	29/11/2017	65.00.0000/7/02008-2	4450.4202	4258.0000	125	0,00		133.683,00		
		TOTAL DO CREDOR :				0,00		133.683,00		
2017	10215128	ASSOCIACAO DOS PROD RURAIS DA LOCALIDADE TRES CAPOES					CNPJ= 06.880.163/0001-92			
0033	27/11/2017	65.00.0000/7/01850-2	3350.4102	4258.0000	102	0,00		60.000,00		
		TOTAL DO CREDOR :				0,00		60.000,00		
2017	10132774	ASSOCIACAO DOS PRODUT DA MICROIBACIA PICO AGUDO DE JAPIRA					CNPJ= 00.867.284/0001-18			
0033	28/11/2017	65.00.0000/7/02014-2	4450.4202	3028.0000	142	0,00		111.610,00		
0033	28/11/2017	65.00.0000/7/02015-2	3350.4102	3028.0000	142	0,00		98.417,69		
		TOTAL DO CREDOR :				0,00		210.027,69		
2017	10215131	ASSOCIACAO DOS PRODUTORES DE LEITE DOS CINCO MUNICIPIOS					CNPJ= 08.100.689/0001-38			
0036	27/11/2017	65.00.0000/7/01849-2	4450.4202	4258.0000	102	0,00		149.000,00		
		TOTAL DO CREDOR :				0,00		149.000,00		
2017	10215350	ASSOCIACAO DOS PRODUTORES DE UVA DE MANDIRITUBA					CNPJ= 09.255.256/0001-14			
0036	29/11/2017	65.00.0000/7/01951-3	4450.4202	4258.0000	125	129.750,00		0,00		
		TOTAL DO CREDOR :				129.750,00		0,00		
2017	10132779	ASSOCIACAO DOS PRODUTORES RURAIS DE PARANAGUA					CNPJ= 78.588.852/0001-39			
0036	27/11/2017	65.00.0000/7/01808-2	4450.4202	4258.0000	125	0,00		129.172,77		
0036	27/11/2017	65.00.0000/7/01809-2	3350.4102	4258.0000	102	0,00		29.672,00		
		TOTAL DO CREDOR :				0,00		158.844,77		
2017	10215382	ASSOCIACAO DOS TRABALHADORES E TRABALHADORAS DA REFORMA AGRA					CNPJ= 07.278.171/0001-26			
0036	29/11/2017	65.00.0000/7/02006-2	4450.4202	4258.0000	125	89.226,64		0,00		
		TOTAL DO CREDOR :				89.226,64		0,00		
2017	10054427	ASSOCIACAO MUNICIPAL DE AGRICULTURA FAMILIAR E ORGANICA 1° D					CNPJ= 07.929.675/0001-69			
0036	27/11/2017	65.00.0000/7/01804-2	4450.4202	4258.0000	125	0,00		49.700,82		
0036	27/11/2017	65.00.0000/7/01805-3	3350.4102	4258.0000	102	0,00		112.141,97		
		TOTAL DO CREDOR :				0,00		161.842,79		
2017	99630612	BANCO DO BRASIL S/A					CNPJ= 00.000.000/5084-97			
0099	13/06/2017	65.00.0000/7/00510-2	3390.3919	4253.0000	100	1,69		319,40		
0099	20/10/2017	65.00.0000/7/01356-2	3390.3981	4253.0000	100	0,00		5.000,00		
		TOTAL DO CREDOR :				1,69		5.319,40		
2017	10215594	BMC HYUNDAI S.A.					CNPJ= 14.168.536/0001-25			
0033	30/11/2017	65.00.0000/7/02073-2	4490.5240	4257.0000	142	0,00		2.652.300,00		
		TOTAL DO CREDOR :				0,00		2.652.300,00		
2017	99917407	BOLSA AUXILIO - ESTAGIARIOS					CNPJ= 78.640.489/0001-53			
0022	04/04/2017	65.00.0000/7/00291-2	3390.3607	4253.0000	100	0,00		665,98		
0022	10/07/2017	65.00.0000/7/00777-2	3390.3607	4253.0000	100	0,00		2.210,70		
0022	02/10/2017	65.00.0000/7/01277-2	3390.3601	4253.0000	100	0,00		2.496,36		
		TOTAL DO CREDOR :				0,00		5.373,04		
2017	10197724	BRAVA CONSTRUCOES LTDA					CNPJ= 07.830.558/0001-43			
0001	28/11/2017	65.00.0000/7/01818-2	3390.3916	4253.PRED	100	0,00		17.000,00		

I DEMONSTRATIVO DA INSCRICAO EM RESTOS A PAGAR - POR EXERCICIO, CREDOR E EMPENHO										I REF. - SIA220	I
I ORGAO - 65 SECRETARIA DE ESTADO DA AGRICULTURA E DO ABASTECIMENTO										I PAG. - 3	I
I UNIDADE - 65.00 SECRETARIA DE ESTADO DA AGRICULTURA E DO ABASTECIMENTO										I MES - 12/2017	I
I SUBUNIDADE - 65.00.0000 SECRETARIA DE ESTADO DA AGRICULTURA E DO ABASTECIM										I	I
I EXERCICIO	I CD.CREDOR	I	NOME DO CREDOR				I	VALORES A PAGAR			I
I META	I DATA EMISS.	I NUMERO DO EMPENHO	I DESPESA	I PROJETO	I FONTE	I	PROCESSADO	IDIFI	NAO PROCESSADO	I	
TOTAL DO CREDOR :							0,00		17.000,00		
2017	10006573		C.B.E. EMPREENDIMENTOS HOTELEIROS LTDA					CNPJ= 07.221.067/0001-03			
0033	15/05/2017	65.00.0000/7/00444-3	3390.3980	4257.0000	107		0,00		3.160,00		
0033	15/05/2017	65.00.0000/7/00445-2	3390.3980	4257.0000	100		0,00		790,00		
0033	15/05/2017	65.00.0000/7/00446-2	3390.3941	4257.0000	107		0,00		2.845,31		
0033	15/05/2017	65.00.0000/7/00447-2	3390.3941	4257.0000	100		0,00		711,33		
0033	28/11/2017	65.00.0000/7/01841-2	3390.3980	4253.0000	100		0,00		3.021,00		
TOTAL DO CREDOR :							0,00		10.527,64		
2017	91050188		CENTRAIS DE ABASTECIMENTO DO PARANA S/A CEASA					CNPJ= 75.063.164/0001-67			
0022	18/01/2017	65.00.0000/7/00015-3	3190.9601	4253.0000	100		0,00		297,12		
0022	09/05/2017	65.00.0000/7/00438-2	3190.9601	4253.0000	100		0,00		297,12		
0022	19/07/2017	65.00.0000/7/00832-2	3190.9601	4253.0000	100		0,00		18.689,76		
0022	23/10/2017	65.00.0000/7/01386-2	3190.9601	4253.0000	100		0,00		8.108,76		
TOTAL DO CREDOR :							0,00		27.392,76		
2017	91077159		CIA DE DESENVOL. AGROPECUARIO DO PARANA - CODAPAR					CNPJ= 76.494.459/0001-50			
0022	18/01/2017	65.00.0000/7/00017-2	3190.9601	4253.0000	100		0,00		182.865,59		
0022	20/04/2017	65.00.0000/7/00367-2	3190.9601	4253.0000	100		0,00		426.464,41		
0022	19/07/2017	65.00.0000/7/00830-2	3190.9601	4253.0000	100		0,00		64.377,25		
0022	23/10/2017	65.00.0000/7/01388-3	3190.9601	4253.0000	100		0,00		73.936,41		
0022	30/11/2017	65.00.0000/7/01987-3	4490.3921	4257.0000	125		0,00		405.055,99		
TOTAL DO CREDOR :							0,00		1.152.699,65		
2017	91039710		CIA. DE TECNOL. DA INFORM. E COMUNICACAO DO PARANA - CELEPAR					CNPJ= 76.545.011/0001-19			
0022	18/01/2017	65.00.0000/7/00016-2	3190.9601	4253.0000	100		0,00		3.782,52		
0022	20/04/2017	65.00.0000/7/00366-2	3190.9601	4253.0000	100		0,00		4.004,79		
0022	22/05/2017	65.00.0000/7/00466-3	3390.3957	4253.0000	100		0,00		6.121,93		
0022	19/07/2017	65.00.0000/7/00831-2	3190.9601	4253.0000	100		0,00		3.924,63		
0022	01/08/2017	65.00.0000/7/01047-2	3390.3957	4253.0000	100		0,00		234,21		
0022	19/10/2017	65.00.0000/7/01376-2	3390.3957	4253.0000	100		0,00		25.764,19		
0022	23/10/2017	65.00.0000/7/01387-2	3190.9601	4253.0000	100		0,00		721,53		
TOTAL DO CREDOR :							0,00		44.553,80		
2017	10066679		CLARO S/A					CNPJ= 40.432.544/0001-47			
0020	19/07/2017	65.00.0000/7/00872-3	3390.3958	4253.0000	100		0,00		2.065,35		
0020	17/10/2017	65.00.0000/7/01338-2	3390.3958	4253.0000	100		0,00		4.743,00		
TOTAL DO CREDOR :							0,00		6.808,35		
2017	10126883		CLAUDINO MARTINS LAMAZALE					CPF= 017.163.259-19			
0033	13/11/2017	65.00.0000/7/01840-2	3390.9308	4257.0000	127		2.385,86		0,00		
TOTAL DO CREDOR :							2.385,86		0,00		
2017	10215385		COAFAR-COOPERATIVA AGROPECUARIA FAMILIAR RURAL					CNPJ= 09.204.373/0001-59			
0036	29/11/2017	65.00.0000/7/01993-2	4450.4202	4258.0000	125		0,00		177.467,58		
TOTAL DO CREDOR :							0,00		177.467,58		
2017	10206224		COAOPA - COOP. DE AGRIC. ORGANICOS E DE PROD. AGROECOLOGICA					CNPJ= 21.586.141/0001-08			
0036	27/11/2017	65.00.0000/7/01814-2	4450.4202	4258.0000	125		0,00		148.638,30		
0036	27/11/2017	65.00.0000/7/01815-2	3350.4102	4258.0000	102		0,00		99.828,00		
TOTAL DO CREDOR :							0,00		248.466,30		
2017	10215364		COLONIA DE PESCADORES Z-5 DE PONTAL DO PARANA					CNPJ= 07.240.025/0001-01			
0036	29/11/2017	65.00.0000/7/01967-2	4450.4202	4258.0000	125		0,00		138.343,80		
0036	29/11/2017	65.00.0000/7/01968-2	3350.4102	4258.0000	102		0,00		95.956,00		
TOTAL DO CREDOR :							0,00		234.299,80		
2017	93012410		COMPANHIA LUZ E FORCA SANTA CRUZ					CNPJ= 61.116.265/0003-06			
0020	16/03/2017	65.00.0000/7/00236-2	3390.3943	4253.0000	100		0,00		294,00		
0020	03/07/2017	65.00.0000/7/00791-3	3390.3943	4253.0000	100		0,00		724,79		
TOTAL DO CREDOR :							0,00		1.018,79		
2017	95081304		COMPANHIA DE AUTOMOVEIS SLAVIERO					CNPJ= 76.484.161/0006-74			
0033	03/12/2017	65.00.0000/7/02104-2	4490.5240	4257.0000	142		0,00		1.899.100,00		
TOTAL DO CREDOR :							0,00		1.899.100,00		
2017	91027488		COMPANHIA FORCA E LUZ DO OESTE					CNPJ= 77.882.504/0001-07			
0020	11/04/2017	65.00.0000/7/00305-2	3390.3943	4253.0000	100		0,00		158,14		
0020	03/07/2017	65.00.0000/7/00829-2	3390.3943	4253.0000	100		0,00		463,50		

SECRETARIA DE ESTADO DA FAZENDA - SISTEMAS INTEGRADOS DE ACOMPANHAMENTO FINANCEIRO - SIAF									
I DEMONSTRATIVO DA INSCRICAO EM RESTOS A PAGAR - POR EXERCICIO, CREDOR E EMPENHO									
I ORGAO - 65 SECRETARIA DE ESTADO DA AGRICULTURA E DO ABASTECIMENTO									
I UNIDADE - 65.00 SECRETARIA DE ESTADO DA AGRICULTURA E DO ABASTECIMENTO									
I SUBUNIDADE - 65.00.0000 SECRETARIA DE ESTADO DA AGRICULTURA E DO ABASTECIM									
-----*									
I EXERCICIO I CD.CREDOR I NOME DO CREDOR I VALORES A PAGAR I									
-----*									
I META I DATA EMISS. I NUMERO DO EMPENHO I DESPESA I PROJETO I FONTE I PROCESSADO IDIFI NAO PROCESSADO I									
-----*									
TOTAL DO CREDOR :							0,00	621,64	
2017	98405546	COMPANHIA ULTRAGAZ S/A				CNPJ= 61.602.199/0278-27			
0020	18/10/2017	65.00.0000/7/01360-3	3390.3004	4253.0000	100	0,00	540,00		
TOTAL DO CREDOR :							0,00	540,00	
2017	10216018	CONVENIO 772099/2012 - SOMENTE CUSTEIO				CNPJ= 03.557.406/0001-68			
0099	15/12/2017	65.00.0000/7/02183-2	4490.9309	4257.0000	107	0,00	92.500,00		
TOTAL DO CREDOR :							0,00	92.500,00	
2017	10216019	CONVENIO 778506/2012 SOMENTE INVESTIMENTO				CNPJ= 26.688.865/0001-86			
0099	15/12/2017	65.00.0000/7/02184-3	4490.9309	4257.0000	107	0,00	82,97		
TOTAL DO CREDOR :							0,00	82,97	
2017	10132795	COOP AGROP AGROIND DOS AGRIC FAM DO TERRITORIO NOROESTE				CNPJ= 11.218.779/0001-32			
0036	27/11/2017	65.00.0000/7/01810-2	4450.4202	4258.0000	125	0,00	246.060,82		
TOTAL DO CREDOR :							0,00	246.060,82	
2017	98081585	COOP COMERCIALIZACAO E REFORMA AGRARIA AVANTE LTDA				CNPJ= 01.106.849/0001-07			
0036	29/11/2017	65.00.0000/7/02010-3	3350.4102	4258.0000	102	0,00	95.345,00		
0036	29/11/2017	65.00.0000/7/02012-2	4450.4202	4258.0000	125	0,00	146.902,00		
TOTAL DO CREDOR :							0,00	242.247,00	
2017	10206186	COOP. CAMPONESA DE AGROINDUSTRIALIZACAO E COMERCIALIZACAO				CNPJ= 14.258.019/0001-47			
0036	29/11/2017	65.00.0000/7/02013-2	3350.4102	4258.0000	102	0,00	38.140,00		
0036	30/11/2017	65.00.0000/7/02075-2	4450.4202	4258.0000	102	0,00	79.352,92		
TOTAL DO CREDOR :							0,00	117.492,92	
2017	10152692	COOP. CENTRAL DE L. DA A. F. COM INTER. SOL. DO OESTE DO PR.				CNPJ= 09.097.647/0001-58			
0036	27/11/2017	65.00.0000/7/01822-3	4450.4202	4258.0000	102	0,00	150.000,00		
0036	27/11/2017	65.00.0000/7/01854-2	3350.4102	4258.0000	102	0,00	99.500,00		
TOTAL DO CREDOR :							0,00	249.500,00	
2017	10112441	COOP. DA AGRICULTURA FAMILIAR INTEGRADA DE REALEZA				CNPJ= 08.253.644/0001-01			
0036	30/11/2017	65.00.0000/7/02064-3	3350.4102	4258.0000	102	0,00	227.300,00		
TOTAL DO CREDOR :							0,00	227.300,00	
2017	10206237	COOP. DE PROC. AL. E AGR. FAM. SOL. DE AGUDOS DO SUL E REG				CNPJ= 17.430.251/0001-09			
0036	27/11/2017	65.00.0000/7/01835-2	4450.4202	4258.0000	102	0,00	97.201,72		
0036	27/11/2017	65.00.0000/7/01836-3	3350.4102	4258.0000	102	0,00	30.000,00		
TOTAL DO CREDOR :							0,00	127.201,72	
2017	10112434	COOP. DE PROD. AGROPECUARIA VITORIA - COPAVI				CNPJ= 73.672.412/0001-41			
0036	27/11/2017	65.00.0000/7/01820-2	4450.4202	4258.0000	102	0,00	110.700,00		
0036	27/11/2017	65.00.0000/7/01821-2	3350.4102	4258.0000	102	0,00	71.284,00		
TOTAL DO CREDOR :							0,00	181.984,00	
2017	10112450	COOP. DOS AGRIC. FAMILIARES DA REGIAO DE MARINGA - COAFAM				CNPJ= 11.532.294/0001-19			
0036	29/11/2017	65.00.0000/7/01931-2	4450.4202	4258.0000	125	0,00	165.683,60		
TOTAL DO CREDOR :							0,00	165.683,60	
2017	10112469	COOP. DOS AGRICULTORES FAMILIARES DA COLONIA CASTELHANOS				CNPJ= 08.428.520/0001-01			
0033	28/11/2017	65.00.0000/7/01872-2	4450.4202	4258.0000	102	0,00	103.367,00		
TOTAL DO CREDOR :							0,00	103.367,00	
2017	10112480	COOP.SOLID.PROD.,COMERC.TURISMO RURAL AGRIC. FAM.DO NORTE PR				CNPJ= 10.580.317/0001-06			
0036	30/11/2017	65.00.0000/7/02076-2	3350.4102	4258.0000	102	0,00	155,56		
0036	07/12/2017	65.00.0000/7/02101-2	4450.4202	4258.0000	102	0,00	149.998,76		
0036	07/12/2017	65.00.0000/7/02102-2	3350.4102	4258.0000	102	0,00	155,56		
TOTAL DO CREDOR :							0,00	150.309,88	
2017	10132803	COOP CENTRAL DE LEITE DA AGRIC FAM COM INTERACAO SOCIAL				CNPJ= 05.645.364/0002-23			
0036	29/11/2017	65.00.0000/7/01922-2	4450.4202	4258.0000	125	0,00	223.806,00		
0036	29/11/2017	65.00.0000/7/01923-2	3350.4102	4258.0000	102	0,00	25.500,00		
TOTAL DO CREDOR :							0,00	249.306,00	
2017	10097600	COOPER DE INDUSTRIALIZACAO E COM CAMPONESA				CNPJ= 11.472.532/0001-48			
0036	29/11/2017	65.00.0000/7/02059-2	4450.4202	4258.0000	102	0,00	128.629,27		
TOTAL DO CREDOR :							0,00	128.629,27	
2017	10215370	COOPERATIVA AGRICOLA FAMILIAR DE COLOMBO				CNPJ= 17.952.459/0001-98			
0036	29/11/2017	65.00.0000/7/01984-2	4450.4202	4258.0000	125	0,00	148.696,25		

SECRETARIA DE ESTADO DA FAZENDA - SISTEMAS INTEGRADOS DE ACOMPANHAMENTO FINANCEIRO - SIAF									
I DEMONSTRATIVO DA INSCRICAO EM RESTOS A PAGAR - POR EXERCICIO, CREDOR E EMPENHO									
I ORGAO - 65 SECRETARIA DE ESTADO DA AGRICULTURA E DO ABASTECIMENTO									
I UNIDADE - 65.00 SECRETARIA DE ESTADO DA AGRICULTURA E DO ABASTECIMENTO									
I SUBUNIDADE - 65.00.0000 SECRETARIA DE ESTADO DA AGRICULTURA E DO ABASTECIM									
I EXERCICIO I CD.CREDOR I NOME DO CREDOR I VALORES A PAGAR									
I META I DATA EMISS. I NUMERO DO EMPENHO I DESPESA I PROJETO I FONTE I PROCESSADO IDIFI NAO PROCESSADO I									
2017	10215370	COOPERATIVA AGRICOLA FAMILIAR DE COLOMBO	CNPJ= 17.952.459/0001-98						
0036	29/11/2017	65.00.0000/7/01986-2	3350.4102	4258.0000	102	0,00		98.668,50	
		TOTAL DO CREDOR :				0,00		247.364,75	
2017	10097593	COOPERATIVA AGROECOLOGICA E DA INDUSTRIA FAMILIAR	CNPJ= 08.611.304/0001-05						
0036	29/11/2017	65.00.0000/7/01920-3	4450.4202	4258.0000	125	0,00		125.521,80	
0036	29/11/2017	65.00.0000/7/01921-2	3350.4102	4258.0000	102	0,00		83.681,20	
		TOTAL DO CREDOR :				0,00		209.203,00	
2017	10132793	COOPERATIVA AGROIND DOS AGRIC FAM DE BOM JESUS DO SUL	CNPJ= 07.895.023/0001-50						
0036	27/11/2017	65.00.0000/7/01831-2	3350.4102	4258.0000	102	0,00		70.705,00	
0036	27/11/2017	65.00.0000/7/01832-2	4450.4202	4258.0000	102	0,00		41.761,00	
		TOTAL DO CREDOR :				0,00		112.466,00	
2017	10215464	COOPERATIVA AGROINDUSTRIAL PROD E COM CONQUISTA	CNPJ= 73.368.086/0001-83						
0036	29/11/2017	65.00.0000/7/02058-2	4450.4202	4258.0000	102	0,00		148.973,00	
0036	29/11/2017	65.00.0000/7/02100-3	3350.4102	4258.0000	102	0,00		38.838,00	
		TOTAL DO CREDOR :				0,00		187.811,00	
2017	10097604	COOPERATIVA DA AGRICULTURA FAMILIAR DE NOVA PRATA 1	CNPJ= 09.348.406/0001-34						
0036	27/11/2017	65.00.0000/7/01828-2	4450.4202	4258.0000	102	0,00		27.000,00	
		TOTAL DO CREDOR :				0,00		27.000,00	
2017	10105997	COOPERATIVA DE LEITE AGRICULTURA FAMILIAR INT SOLIDARIA	CNPJ= 07.487.789/0001-04						
0033	27/11/2017	65.00.0000/7/01855-2	4450.4202	4258.0000	102	0,00		89.940,00	
0033	27/11/2017	65.00.0000/7/01856-2	3350.4102	4258.0000	102	0,00		59.960,00	
		TOTAL DO CREDOR :				0,00		149.900,00	
2017	10190025	COOPERATIVA DO AGRONEGOCIO DO NOROESTE DO PARANA CANPAR	CNPJ= 16.500.358/0001-13						
0036	27/11/2017	65.00.0000/7/01816-2	4450.4202	4258.0000	125	0,00		111.162,59	
0036	27/11/2017	65.00.0000/7/01817-2	3350.4102	4258.0000	102	0,00		12.140,00	
		TOTAL DO CREDOR :				0,00		123.302,59	
2017	10215126	COOPERATIVA DOS PROD DE CAMPINA GRANDE DO SUL - CPCAMP	CNPJ= 07.749.973/0001-77						
0033	27/11/2017	65.00.0000/7/01852-2	3350.4102	4258.0000	102	0,00		47.864,14	
0033	27/11/2017	65.00.0000/7/01853-3	4450.4202	4258.0000	102	0,00		72.000,09	
		TOTAL DO CREDOR :				0,00		119.864,23	
2017	10112457	COOPRAFA COOP. DE PROD. DA AGRICULTURA FAMILIAR	CNPJ= 12.829.606/0001-13						
0036	27/11/2017	65.00.0000/7/01837-2	4450.4202	4258.0000	102	0,00		152.768,66	
0036	27/11/2017	65.00.0000/7/01838-2	3350.4102	4258.0000	102	0,00		70.026,04	
		TOTAL DO CREDOR :				0,00		222.794,70	
2017	99387963	COPEL DISTRIBUICAO S/A	CNPJ= 04.368.898/0001-06						
0020	11/04/2017	65.00.0000/7/00303-2	3390.3943	4253.0000	100	0,00		77,88	
0020	03/07/2017	65.00.0000/7/00789-2	3390.3943	4253.0000	100	0,00		10.425,87	
0020	18/10/2017	65.00.0000/7/01374-3	3390.3943	4253.0000	100	0,00		30.377,12	
		TOTAL DO CREDOR :				0,00		40.880,87	
2017	10040302	COPEL TELECOMUNICACOES S.A.	CNPJ= 04.368.865/0001-66						
0020	11/04/2017	65.00.0000/7/00304-2	3390.3957	4253.0000	100	0,00		565,03	
0020	03/07/2017	65.00.0000/7/00790-2	3390.3957	4253.0000	100	0,00		11.086,77	
0020	18/10/2017	65.00.0000/7/01375-2	3390.3957	4253.0000	100	0,00		20.248,01	
		TOTAL DO CREDOR :				0,00		31.899,81	
2017	10131499	COSTA OESTE SERVICOS DE LIMPEZA EIRELI	CNPJ= 07.192.414/0001-09						
0020	17/10/2017	65.00.0000/7/01395-2	3390.3701	4253.0000	100	0,00		14.566,98	
		TOTAL DO CREDOR :				0,00		14.566,98	
2017	93035593	DEPARTAMENTO DE IMPRENSA OFICIAL DO ESTADO	CNPJ= 76.437.383/0001-21						
0020	16/03/2017	65.00.0000/7/00222-2	3390.3963	4253.0000	100	0,00		266,55	
		TOTAL DO CREDOR :				0,00		266,55	
2017	96044798	DETRAN - IPVA	CNPJ= 78.206.513/0001-40						
0020	20/04/2017	65.00.0000/7/00392-2	3390.4705	4253.0000	100	0,00		501,18	
0020	10/07/2017	65.00.0000/7/00775-2	3390.4705	4253.0000	100	0,00		456,47	
0020	30/08/2017	65.00.0000/7/01090-2	3390.4705	4253.0000	100	0,00		173,62	
		TOTAL DO CREDOR :				0,00		1.131,27	
2017	10213742	DONIZETI DE SOUZA	CPF= 825.250.309-82						
0033	20/11/2017	65.00.0000/7/01710-3	3390.9308	4257.0000	127	1.272,47		0,00	

SECRETARIA DE ESTADO DA FAZENDA - SISTEMAS INTEGRADOS DE ACOMPANHAMENTO FINANCEIRO - SIAF									
I DEMONSTRATIVO DA INSCRICAO EM RESTOS A PAGAR - POR EXERCICIO, CREDOR E EMPENHO									
I ORGAO - 65 SECRETARIA DE ESTADO DA AGRICULTURA E DO ABASTECIMENTO									
I UNIDADE - 65.00 SECRETARIA DE ESTADO DA AGRICULTURA E DO ABASTECIMENTO									
I SUBUNIDADE - 65.00.0000 SECRETARIA DE ESTADO DA AGRICULTURA E DO ABASTECIM									
-----*									
I EXERCICIO	I CD.CREDOR	NOME DO CREDOR					I VALORES A PAGAR		
I META	I DATA EMISS.	I NUMERO DO EMPENHO	I DESPESA	I PROJETO	I FONTE	I PROCESSADO	IDIFI	NAO PROCESSADO	
-----*									
TOTAL DO CREDOR :						1.272,47		0,00	
2017	10215521	EBSX2 COM E REPRESENTACOES LTDA EPP					CNPJ= 16.572.376/0001-00		
0033	30/11/2017	65.00.0000/7/02055-3	4490.5240	4257.0000	107	0,00		11.959,20	
0033	30/11/2017	65.00.0000/7/02070-2	4490.5240	4257.0000	100	0,00		2.989,80	
TOTAL DO CREDOR :						0,00		14.949,00	
2017	10140293	ECAANPI INDUSTRIA E COMERCIO LTDA - EPP					CNPJ= 05.371.297/0001-15		
0033	28/11/2017	65.00.0000/7/01846-2	4490.5240	4257.0000	107	0,00		263.695,43	
0033	28/11/2017	65.00.0000/7/01847-2	4490.5240	4257.0000	100	0,00		32.591,57	
TOTAL DO CREDOR :						0,00		296.287,00	
2017	91021544	EDITORA E GRAFICA PARANA PRESS S.A.					CNPJ= 77.338.424/0001-95		
0099	20/12/2017	65.00.0000/7/02185-2	3390.3990	4253.0000	100	0,00		897,36	
TOTAL DO CREDOR :						0,00		897,36	
2017	10213744	EDSON FRITSCHÉ					CPF= 703.460.979-91		
0033	20/11/2017	65.00.0000/7/01711-2	3390.9308	4257.0000	127	1.615,68		0,00	
TOTAL DO CREDOR :						1.615,68		0,00	
2017	99007273	EMBRASIL EMPRESA BRASILEIRA DE SEGURANCA LTDA					CNPJ= 02.426.907/0001-42		
0020	17/10/2017	65.00.0000/7/01329-2	3390.3977	4253.0000	100	0,00		3.785,63	
0020	24/11/2017	65.00.0000/7/01765-2	3390.3977	4253.0000	100	2.087,33		0,00	
0020	29/11/2017	65.00.0000/7/01890-2	3390.3977	4253.0000	100	0,00		205,00	
TOTAL DO CREDOR :						2.087,33		3.990,63	
2017	10098538	EMPARESEG VIGILANCIA LTDA.					CNPJ= 08.511.830/0001-95		
0020	02/01/2017	65.00.0000/7/00077-3	3390.3702	4253.0000	100	0,00		19.692,42	
0020	17/10/2017	65.00.0000/7/01323-2	3390.3702	4253.0000	100	0,00		43.422,85	
TOTAL DO CREDOR :						0,00		63.115,27	
2017	91027810	EMPRESA BRASILEIRA DE CORREIOS E TELEGRAFOS					CNPJ= 34.028.316/0020-76		
0020	17/10/2017	65.00.0000/7/01341-2	3390.3947	4253.0000	100	0,00		15.565,02	
TOTAL DO CREDOR :						0,00		15.565,02	
2017	10160043	ENGEPECAS AGRICOLAS LTDA					CNPJ= 18.913.439/0001-70		
0033	30/11/2017	65.00.0000/7/02047-3	4490.5240	4257.0000	107	0,00		503.040,00	
0033	03/12/2017	65.00.0000/7/02105-3	4490.5240	4257.0000	100	0,00		125.760,00	
TOTAL DO CREDOR :						0,00		628.800,00	
2017	10130837	EPV - SEGURANCA PATRIMONIAL LTDA.					CNPJ= 10.724.148/0001-22		
0020	17/10/2017	65.00.0000/7/01327-2	3390.3977	4253.0000	100	0,00		7.578,20	
0020	29/11/2017	65.00.0000/7/01888-2	3390.3977	4253.0000	100	0,00		50,00	
0020	29/11/2017	65.00.0000/7/01891-2	3390.3977	4253.0000	100	0,00		360,00	
TOTAL DO CREDOR :						0,00		7.988,20	
2017	10214756	FERNANDO MARAVIESKI LIPINSKI					CNPJ= 24.387.761/0001-06		
0033	23/11/2017	65.00.0000/7/01741-3	3390.3916	4253.0000	100	500,00		0,00	
TOTAL DO CREDOR :						500,00		0,00	
2017	90005630	FOLHA DE PAGAMENTO					CPF= . . -		
0099	22/02/2017	65.00.0000/7/00146-2	3190.1121	4253.0000	100	0,00		191,84	
0099	24/03/2017	65.00.0000/7/00239-3	3190.1121	4253.0000	100	0,00		124,25	
0099	25/04/2017	65.00.0000/7/00372-2	3190.1121	4253.0000	100	0,00		977,08	
0099	23/06/2017	65.00.0000/7/00591-2	3190.1121	4253.0000	100	0,00		1.169,58	
TOTAL DO CREDOR :						0,00		2.462,75	
2017	92007510	FRANCISCO DOMINGOS CORDEIRO					CNPJ= 78.373.727/0001-01		
0020	02/10/2017	65.00.0000/7/01244-2	3390.3916	4253.0000	100	0,00		240,00	
0020	03/10/2017	65.00.0000/7/01257-2	3390.3016	4253.0000	100	0,00		316,00	
TOTAL DO CREDOR :						0,00		556,00	
2017	96165404	GRANADOS & FILHO LTDA - ME					CNPJ= 00.332.611/0001-37		
0018	22/02/2017	65.00.0000/7/00167-3	3390.3917	4253.0000	100	0,00		70,00	
TOTAL DO CREDOR :						0,00		70,00	
2017	10187057	HEINZ PEREIRA BOLLMANN					CNPJ= 23.729.409/0001-49		
0020	20/08/2017	65.00.0000/7/01053-2	3390.3959	4253.0000	100	0,00		880,00	
TOTAL DO CREDOR :						0,00		880,00	
2017	93132327	INSTALCON - INSTALACOES E CONSTRUCOES LTDA					CNPJ= 77.253.029/0001-00		
0018	14/11/2017	65.00.0000/7/01595-2	3390.3026	4253.0000	100	0,00		13,73	



*-----*										
I DEMONSTRATIVO DA INSCRICAO EM RESTOS A PAGAR - POR EXERCICIO, CREDOR E EMPENHO								I REF. - SIA220	I	
I ORGAO	- 65	SECRETARIA DE ESTADO DA AGRICULTURA E DO ABASTECIMENTO						I PAG. -	7	I
I UNIDADE	- 65.00	SECRETARIA DE ESTADO DA AGRICULTURA E DO ABASTECIMENTO						I MES -	12/2017	I
I SUBUNIDADE	- 65.00.0000	SECRETARIA DE ESTADO DA AGRICULTURA E DO ABASTECIM						I		I
*-----*										
I EXERCICIO	I CD.CREDOR	I NOME DO CREDOR				I	I VALORES A PAGAR			I
*-----*										
I META	I DATA EMISS.	I NUMERO DO EMPENHO	I DESPESA	I PROJETO	I FONTE	I PROCESSADO	IDIFI	NAO PROCESSADO	I	
*-----*										
TOTAL DO CREDOR :							0,00		13,73	
2017	99575743	INTERATIVA SOLUCOES EM IMPRESSAO LTDA - ME				CNPJ= 05.095.582/0001-50				
0020	17/10/2017	65.00.0000/7/01340-2	3390.3983	4253.0000	100	0,00		15.256,28		
TOTAL DO CREDOR :							0,00		15.256,28	
2017	10084360	INTERSEPT VIGILANCIA E SEGURANCA LTDA				CNPJ= 08.282.615/0001-60				
0020	17/10/2017	65.00.0000/7/01328-2	3390.3977	4253.0000	100	0,00		6.812,00		
0020	07/11/2017	65.00.0000/7/01489-2	3390.3977	4253.0000	100	0,00		1.635,92		
TOTAL DO CREDOR :							0,00		8.447,92	
2017	10105358	IVAN BECCHI				CPF= 825.626.959-68				
0020	17/10/2017	65.00.0000/7/01393-2	3390.3615	4253.0000	100	0,00		194,66		
TOTAL DO CREDOR :							0,00		194,66	
2017	99490527	JMK SERVICOS LTDA				CNPJ= 79.587.119/0001-62				
0020	20/06/2017	65.00.0000/7/00522-2	3390.3919	4253.0000	100	0,00		364,07		
0020	05/07/2017	65.00.0000/7/00738-2	3390.3919	4253.0000	100	0,00		9,21		
0020	14/07/2017	65.00.0000/7/00798-2	3390.3919	4253.0000	100	0,00		146,40		
0020	01/08/2017	65.00.0000/7/00947-2	3390.3919	4253.0000	100	16.065,58		356,42		
0020	31/08/2017	65.00.0000/7/01103-2	3390.3919	4253.0000	100	0,00		36,78		
0020	06/10/2017	65.00.0000/7/01284-2	3390.3919	4253.0000	100	0,00		25,62		
0020	27/10/2017	65.00.0000/7/01430-2	3390.3919	4253.0000	100	0,00		329,53		
0020	14/11/2017	65.00.0000/7/01588-2	3390.3919	4253.0000	100	6.844,98		1.205,60		
0020	24/11/2017	65.00.0000/7/01755-3	3390.3919	4253.0000	100	0,00		18.000,00		
TOTAL DO CREDOR :							22.910,56		20.473,63	
2017	10213750	JOANA MARIA JOHAN				CPF= 007.233.679-06				
0033	20/11/2017	65.00.0000/7/01684-2	3390.9308	4257.0000	127	1.435,66		0,00		
TOTAL DO CREDOR :							1.435,66		0,00	
2017	10094243	JOSE LEOCADIO BALBINO				CPF= 681.312.089-15				
0006	17/10/2017	65.00.0000/7/01331-2	3390.3615	4253.0000	100	0,00		1.195,90		
TOTAL DO CREDOR :							0,00		1.195,90	
2017	10023160	K & K PAPELARIA E INFORMATICA LTDA				CNPJ= 06.064.658/0001-43				
0020	10/10/2017	65.00.0000/7/01368-2	3390.3016	4253.0000	100	0,00		7,25		
TOTAL DO CREDOR :							0,00		7,25	
2017	97191441	LIDERANCA LIMPEZA E CONSERVACAO LTDA				CNPJ= 00.482.840/0001-38				
0020	17/10/2017	65.00.0000/7/01394-2	3390.3701	4253.0000	100	0,00		13.855,70		
TOTAL DO CREDOR :							0,00		13.855,70	
2017	10054655	LUIZ PAULO GRYCHYNSKI				CPF= 548.766.999-68				
0008	19/07/2017	65.00.0000/7/00849-2	3390.3615	4253.0000	100	0,00		168,88		
TOTAL DO CREDOR :							0,00		168,88	
2017	10215075	MAMINFO SOLUCOES E SERVICOS EM TECNOLOGIA LTDA				CNPJ= 03.938.483/0001-68				
0020	28/11/2017	65.00.0000/7/01845-2	4490.5235	4257.0000	133	0,00		110.000,00		
TOTAL DO CREDOR :							0,00		110.000,00	
2017	10158540	MARCIO DA SILVA				CPF= 572.962.949-49				
0033	06/02/2017	65.00.0000/7/00113-3	3390.1401	4257.0000	107	0,00		63.726,40		
0033	06/02/2017	65.00.0000/7/00114-2	3390.1401	4257.0000	100	0,00		15.931,60		
TOTAL DO CREDOR :							0,00		79.658,00	
2017	10213738	MARCOS ALBERTO ANSELMO				CPF= 883.333.299-34				
0033	20/11/2017	65.00.0000/7/01701-3	3390.9308	4257.0000	127	7.754,76		0,00		
TOTAL DO CREDOR :							7.754,76		0,00	
2017	10120938	MARLENE MARTINS BONICONIRO				CPF= 893.905.049-53				
0034	17/10/2017	65.00.0000/7/01330-2	3390.3615	4253.0000	100	0,00		120,68		
TOTAL DO CREDOR :							0,00		120,68	
2017	10064112	MASTER EQUIPAMENTOS DE AUDIO E VIDEO LTDA				CNPJ= 10.280.199/0001-02				
0036	11/07/2017	65.00.0000/7/00801-2	4490.5233	4258.0000	107	0,00		1.710,00		
0036	11/07/2017	65.00.0000/7/00802-3	4490.5233	4258.0000	100	0,00		90,00		
TOTAL DO CREDOR :							0,00		1.800,00	
2017	91027372	MASTER VIGILANCIA ESPECIALIZADA SS LTDA				CNPJ= 77.998.912/0001-29				
0020	11/08/2017	65.00.0000/7/01032-2	3390.3702	4253.0000	100	0,00		1,49		



*-----*										
I DEMONSTRATIVO DA INSCRICAO EM RESTOS A PAGAR - POR EXERCICIO, CREDOR E EMPENHO								I REF. - SIA220	I	
I ORGAO - 65	SECRETARIA DE ESTADO DA AGRICULTURA E DO ABASTECIMENTO							I PAG. - 8	I	
I UNIDADE - 65.00	SECRETARIA DE ESTADO DA AGRICULTURA E DO ABASTECIMENTO							I MES - 12/2017	I	
I SUBUNIDADE - 65.00.0000	SECRETARIA DE ESTADO DA AGRICULTURA E DO ABASTECIM							I	I	
*-----*										
I EXERCICIO	I CD.CREDOR	I NOME DO CREDOR					I VALORES A PAGAR			I
I META	I DATA EMISS.	I NUMERO DO EMPENHO	I DESPESA	I PROJETO	I FONTE	I PROCESSADO	IDIFI	NAO PROCESSADO	I	
*-----*										
TOTAL DO CREDOR :							0,00		1,49	
2017	10076956	MHS EMPREENDIMENTOS IMOBILIARIOS LTDA					CNPJ= 07.679.919/0001-00			
0006	01/11/2017	65.00.0000/7/01565-2	3390.3910	4253.0000	100	12.200,00		3.050,00		
TOTAL DO CREDOR :							12.200,00		3.050,00	
2017	10184595	MINIST DES.SOC.COMBATE A FOME-SEC.NAC.SEG.ALIM.E NUTRICIONAL					CNPJ= 05.526.783/0001-65			
0099	15/12/2017	65.00.0000/7/02182-2	4490.9309	4258.0000	107	0,00		19.000,00		
TOTAL DO CREDOR :							0,00		19.000,00	
2017	10206077	NATALIA DEFFACI GRACIOLLI					CPF= 021.482.389-06			
0033	22/06/2017	65.00.0000/7/00580-2	3390.9308	4257.0000	127	0,00		1.812,12		
TOTAL DO CREDOR :							0,00		1.812,12	
2017	10158825	NUTRICASH SERVICOS LTDA					CNPJ= 42.194.191/0001-10			
0020	01/02/2017	65.00.0000/7/00137-2	3390.3060	4253.0000	100	0,00		1.350,11		
0020	06/10/2017	65.00.0000/7/01285-3	3390.3060	4253.0000	100	20.959,71		0,00		
0020	09/11/2017	65.00.0000/7/01516-2	3390.3060	4253.0000	100	0,00		2.639,88		
0020	23/11/2017	65.00.0000/7/01735-2	3390.3060	4253.0000	100	7.233,37		7.766,63		
TOTAL DO CREDOR :							28.193,08		11.756,62	
2017	10006847	OI MOVEL S.A					CNPJ= 05.423.963/0001-11			
0020	19/07/2017	65.00.0000/7/00870-2	3390.3958	4253.0000	100	0,00		1.014,51		
TOTAL DO CREDOR :							0,00		1.014,51	
2017	91000628	OI S.A.					CNPJ= 76.535.764/0321-85			
0020	19/07/2017	65.00.0000/7/00867-2	3390.3958	4253.0000	100	1.902,70		0,00		
0020	17/10/2017	65.00.0000/7/01337-2	3390.3958	4253.0000	100	1.947,82		7.052,18		
0020	17/10/2017	65.00.0000/7/01339-2	3390.3958	4253.0000	100	16.376,64		13.623,36		
TOTAL DO CREDOR :							20.227,16		20.675,54	
2017	10200244	ORPAS - ORGANIZACAO PARANAENSE DE SEGURANCA LTDA					CNPJ= 11.009.550/0001-98			
0020	28/03/2017	65.00.0000/7/00272-2	3390.3702	4253.0000	100	0,00		13.384,35		
0020	19/07/2017	65.00.0000/7/00865-2	3390.3702	4253.0000	100	0,00		5.198,28		
0020	03/10/2017	65.00.0000/7/01232-2	3390.3702	4253.0000	100	0,00		3.465,19		
0020	17/10/2017	65.00.0000/7/01322-2	3390.3702	4253.0000	100	0,00		32.619,80		
TOTAL DO CREDOR :							0,00		54.667,62	
2017	97072469	PARANAGUA SANEAMENTO S.A.					CNPJ= 01.691.945/0001-60			
0020	17/01/2017	65.00.0000/7/00066-2	3390.3944	4253.0000	100	0,00		44,22		
0020	03/07/2017	65.00.0000/7/00787-2	3390.3944	4253.0000	100	105,24		518,47		
TOTAL DO CREDOR :							105,24		562,69	
2017	10142726	PARANAPREVIDENCIA - FUNDO DE PREVIDENCIA					CNPJ= 17.578.066/0001-66			
0022	17/07/2017	65.00.0000/7/00826-2	3191.1309	4253.0000	100	0,00		4.921,41		
0022	21/07/2017	65.00.0000/7/00846-2	3191.1313	4253.0000	100	0,00		97,54		
0022	31/10/2017	65.00.0000/7/01453-2	3191.1309	4253.0000	100	0,00		51.092,72		
0022	31/10/2017	65.00.0000/7/01454-2	3191.1313	4253.0000	100	0,00		6.569,37		
TOTAL DO CREDOR :							0,00		62.681,04	
2017	10142941	PARANAPREVIDENCIA - FUNDO FINANCEIRO					CNPJ= 17.577.996/0001-03			
0022	17/07/2017	65.00.0000/7/00827-2	3191.1310	4253.0000	100	0,00		3.163,74		
0022	31/10/2017	65.00.0000/7/01455-3	3191.1310	4253.0000	100	0,00		7.533,21		
TOTAL DO CREDOR :							0,00		10.696,95	
2017	91020513	PASEP-PROG. DE FORMACAO DO PATRIMONIO DO SERVIDOR PUBLICO					CNPJ= 76.416.890/0001-89			
0099	01/11/2017	65.00.0000/7/01622-2	3390.4701	4257.0000	127	0,00		4.774,14		
TOTAL DO CREDOR :							0,00		4.774,14	
2017	10096208	PREF. MUNICIPAL DE TUPASSI					CNPJ= 77.877.116/0001-38			
0033	20/08/2017	65.00.0000/7/01026-2	4440.4201	3078.0000	125	0,00		198.975,45		
TOTAL DO CREDOR :							0,00		198.975,45	
2017	91035022	PREF.MUNIC. DE ALTONIA					CNPJ= 81.478.059/0001-91			
0033	28/11/2017	65.00.0000/7/02002-3	3340.4101	3027.0000	142	0,00		94.140,00		
0033	28/11/2017	65.00.0000/7/02003-2	4440.4201	3027.0000	142	0,00		60.400,00		
TOTAL DO CREDOR :							0,00		154.540,00	
2017	91035090	PREF.MUNIC. DE ANTONINA					CNPJ= 76.022.516/0001-07			
0033	22/11/2017	65.00.0000/7/01721-2	4440.4201	3078.0000	147	0,00		20.000,00		

I DEMONSTRATIVO DA INSCRICAO EM RESTOS A PAGAR - POR EXERCICIO, CREDOR E EMPENHO							I REF. - SIA220	I	
I ORGAO - 65 SECRETARIA DE ESTADO DA AGRICULTURA E DO ABASTECIMENTO							I PAG. - 9	I	
I UNIDADE - 65.00 SECRETARIA DE ESTADO DA AGRICULTURA E DO ABASTECIMENTO							I MES - 12/2017	I	
I SUBUNIDADE - 65.00.0000 SECRETARIA DE ESTADO DA AGRICULTURA E DO ABASTECIM							I	I	
I EXERCICIO	I CD.CREDOR	I	NOME DO CREDOR			I	VALORES A PAGAR		I
I META	I DATA EMISS.	I NUMERO DO EMPENHO	I DESPESA	I PROJETO	I FONTE	I PROCESSADO	IDIFI	NAO PROCESSADO	I
2017	91035090		PREF.MUNIC. DE ANTONINA				CNPJ= 76.022.516/0001-07		
0033	28/11/2017	65.00.0000/7/01884-3	4440.4201	3078.0000	147	0,00		10.000,00	
0033	28/11/2017	65.00.0000/7/02022-2	4440.4201	3078.0000	101	0,00		50.000,00	
		TOTAL DO CREDOR :				0,00		80.000,00	
2017	91035103		PREF.MUNIC. DE ANTONIO OLINTO				CNPJ= 76.020.460/0001-43		
0033	17/07/2017	65.00.0000/7/00821-2	3340.4101	3027.0000	142	0,00		209.540,00	
		TOTAL DO CREDOR :				0,00		209.540,00	
2017	91035120		PREF.MUNIC. DE ARAPONGAS				CNPJ= 76.958.966/0001-06		
0033	03/12/2017	65.00.0000/7/02122-3	4440.4201	4257.0000	125	0,00		650.000,00	
		TOTAL DO CREDOR :				0,00		650.000,00	
2017	91035146		PREF.MUNIC. DE ARARUNA				CNPJ= 75.359.760/0001-99		
0033	30/11/2017	65.00.0000/7/02026-2	4440.4201	3078.0000	101	0,00		18.000,00	
		TOTAL DO CREDOR :				0,00		18.000,00	
2017	91039770		PREF.MUNIC. DE ARAUCARIA				CNPJ= 76.105.535/0001-99		
0033	28/11/2017	65.00.0000/7/01885-2	4440.4201	3078.0000	100	189.526,66		0,00	
		TOTAL DO CREDOR :				189.526,66		0,00	
2017	97059330		PREF.MUNIC. DE ARIRANHA DO IVAI				CNPJ= 01.612.453/0001-31		
0033	30/11/2017	65.00.0000/7/02044-2	4440.4201	4257.0000	125	0,00		100.000,00	
		TOTAL DO CREDOR :				0,00		100.000,00	
2017	91033259		PREF.MUNIC. DE ASSIS CHATEAUBRIAND				CNPJ= 76.208.479/0001-18		
0033	28/11/2017	65.00.0000/7/01900-2	4440.4201	4257.0000	125	0,00		150.000,00	
0033	03/12/2017	65.00.0000/7/02123-2	4440.4201	4257.0000	125	0,00		400.000,00	
		TOTAL DO CREDOR :				0,00		550.000,00	
2017	91033267		PREF.MUNIC. DE ASTORGA				CNPJ= 75.743.377/0001-30		
0033	30/11/2017	65.00.0000/7/02027-2	4440.4201	3078.0000	101	153.000,00		0,00	
		TOTAL DO CREDOR :				153.000,00		0,00	
2017	91033291		PREF.MUNIC. DE BANDEIRANTES				CNPJ= 76.235.753/0001-48		
0033	16/11/2017	65.00.0000/7/01552-2	3340.4101	3027.0000	142	190.800,00		0,00	
0033	29/11/2017	65.00.0000/7/01954-2	4440.4201	4258.0000	125	0,00		110.659,68	
0033	29/11/2017	65.00.0000/7/01955-2	3340.4101	4258.0000	100	0,00		24.759,41	
		TOTAL DO CREDOR :				190.800,00		135.419,09	
2017	97045739		PREF.MUNIC. DE BELA VISTA DA CAROBA				CNPJ= 01.612.441/0001-07		
0033	28/11/2017	65.00.0000/7/01871-2	4440.4201	4257.0000	125	150.000,00		0,00	
0033	03/12/2017	65.00.0000/7/02124-2	4440.4201	4257.0000	125	0,00		400.000,00	
		TOTAL DO CREDOR :				150.000,00		400.000,00	
2017	91033348		PREF.MUNIC. DE BITURUNA				CNPJ= 81.648.859/0001-03		
0033	28/11/2017	65.00.0000/7/01970-2	4440.4201	3078.0000	100	0,00		100.000,00	
		TOTAL DO CREDOR :				0,00		100.000,00	
2017	93069692		PREF.MUNIC. DE BOA ESPERANCA DO IGUAU				CNPJ= 95.589.255/0001-48		
0033	28/11/2017	65.00.0000/7/02004-2	3340.4101	3027.0000	142	149.600,00		0,00	
0033	28/11/2017	65.00.0000/7/02005-2	4440.4201	3027.0000	142	60.000,00		0,00	
0033	30/11/2017	65.00.0000/7/02053-2	3340.4101	4257.0000	101	60.000,00		0,00	
		TOTAL DO CREDOR :				269.600,00		0,00	
2017	97029857		PREF.MUNIC. DE BOA VENTURA DO SAO ROQUE				CNPJ= 01.612.906/0001-20		
0033	30/11/2017	65.00.0000/7/02029-2	4440.4201	3078.0000	101	0,00		48.000,00	
		TOTAL DO CREDOR :				0,00		48.000,00	
2017	98024700		PREF.MUNIC. DE BOM JESUS DO SUL				CNPJ= 01.612.443/0001-04		
0033	03/12/2017	65.00.0000/7/02125-2	4440.4201	4257.0000	125	0,00		198.223,50	
		TOTAL DO CREDOR :				0,00		198.223,50	
2017	91034590		PREF.MUNIC. DE BOM SUCESSO				CNPJ= 75.771.261/0001-04		
0033	12/09/2017	65.00.0000/7/01161-2	4440.4201	3078.0000	125	40.000,00		0,00	
		TOTAL DO CREDOR :				40.000,00		0,00	
2017	93146069		PREF.MUNIC. DE BOM SUCESSO DO SUL				CNPJ= 80.874.100/0001-86		
0033	03/12/2017	65.00.0000/7/02126-2	4440.4201	4257.0000	125	0,00		332.314,06	

I DEMONSTRATIVO DA INSCRICAO EM RESTOS A PAGAR - POR EXERCICIO, CREDOR E EMPENHO										I REF. - SIA220	I
I ORGAO - 65 SECRETARIA DE ESTADO DA AGRICULTURA E DO ABASTECIMENTO										I PAG. - 10	I
I UNIDADE - 65.00 SECRETARIA DE ESTADO DA AGRICULTURA E DO ABASTECIMENTO										I MES - 12/2017	I
I SUBUNIDADE - 65.00.0000 SECRETARIA DE ESTADO DA AGRICULTURA E DO ABASTECIM										I	I
I EXERCICIO	I CD.CREDOR	I	NOME DO CREDOR				I	VALORES A PAGAR			I
I META	I DATA EMISS.	I NUMERO DO EMPENHO	I DESPESA	I PROJETO	I FONTE	I	PROCESSADO	IDIFI	NAO PROCESSADO	I	
TOTAL DO CREDOR :							0,00		332.314,06		
2017	91032180		PREF.MUNIC. DE CAFEARA					CNPJ= 75.845.545/0001-06			
0033	30/11/2017	65.00.0000/7/02045-2	4440.4201	4257.0000	125		0,00		100.000,00		
TOTAL DO CREDOR :							0,00		100.000,00		
2017	91035375		PREF.MUNIC. DE CAMPINA DA LAGOA					CNPJ= 76.950.070/0001-72			
0033	30/11/2017	65.00.0000/7/02030-2	4440.4201	3078.0000	101		0,00		50.000,00		
TOTAL DO CREDOR :							0,00		50.000,00		
2017	91035405		PREF.MUNIC. DE CAMPO LARGO					CNPJ= 76.105.618/0001-88			
0033	07/03/2017	65.00.0000/7/00181-2	4440.4201	4257.0000	125		0,00		410.601,12		
0033	16/11/2017	65.00.0000/7/01554-2	3340.4101	3027.0000	142		207.360,00		0,00		
TOTAL DO CREDOR :							207.360,00		410.601,12		
2017	91039788		PREF.MUNIC. DE CANTAGALO					CNPJ= 78.279.981/0001-45			
0022	18/01/2017	65.00.0000/7/00018-2	3190.9601	4253.0000	100		0,00		682,69		
0022	20/04/2017	65.00.0000/7/00368-3	3190.9601	4253.0000	100		0,00		2.048,07		
0022	10/07/2017	65.00.0000/7/00765-2	3190.9601	4253.0000	100		0,00		1.160,34		
0022	23/10/2017	65.00.0000/7/01384-2	3190.9601	4253.0000	100		0,00		4.383,32		
TOTAL DO CREDOR :							0,00		8.274,42		
2017	91039796		PREF.MUNIC. DE CAPITAO L. MARQUES					CNPJ= 76.208.834/0001-59			
0033	28/11/2017	65.00.0000/7/01869-2	4440.4201	4257.0000	125		0,00		599.996,09		
TOTAL DO CREDOR :							0,00		599.996,09		
2017	98024239		PREF.MUNIC. DE CAPITAO LEONIDAS MARQUES					CNPJ= 76.208.834/0001-59			
0033	06/09/2017	65.00.0000/7/01133-3	3340.4101	3027.0000	142		0,00		258,00		
TOTAL DO CREDOR :							0,00		258,00		
2017	93007476		PREF.MUNIC. DE CASTRO					CNPJ= 77.001.311/0001-08			
0022	23/10/2017	65.00.0000/7/01385-2	3190.9601	4253.0000	100		0,00		288,33		
TOTAL DO CREDOR :							0,00		288,33		
2017	91035529		PREF.MUNIC. DE CHOPINZINHO					CNPJ= 76.995.414/0001-60			
0033	28/11/2017	65.00.0000/7/01899-2	4440.4201	4257.0000	125		250.000,00		0,00		
0033	03/12/2017	65.00.0000/7/02127-2	4440.4201	4257.0000	125		0,00		500.000,00		
0033	03/12/2017	65.00.0000/7/02128-3	4440.4201	4257.0000	125		0,00		220.000,00		
TOTAL DO CREDOR :							250.000,00		720.000,00		
2017	91035626		PREF.MUNIC. DE CORNELIO PROCOPIO					CNPJ= 76.331.941/0001-70			
0033	20/11/2017	65.00.0000/7/01631-2	4440.4201	3027.0000	142		0,00		35.500,00		
0033	29/11/2017	65.00.0000/7/01958-2	4440.4201	4258.0000	125		109.148,73		4.830,95		
0033	29/11/2017	65.00.0000/7/01959-2	3340.4101	4258.0000	100		24.759,41		0,00		
TOTAL DO CREDOR :							133.908,14		40.330,95		
2017	91039800		PREF.MUNIC. DE CORONEL VIVIDA					CNPJ= 76.995.455/0001-56			
0033	03/12/2017	65.00.0000/7/02129-2	4440.4201	4257.0000	125		0,00		241.526,88		
TOTAL DO CREDOR :							0,00		241.526,88		
2017	93058976		PREF.MUNIC. DE CRUZEIRO DO IGUACU					CNPJ= 95.589.230/0001-44			
0033	03/12/2017	65.00.0000/7/02130-2	4440.4201	4257.0000	125		0,00		171.428,56		
TOTAL DO CREDOR :							0,00		171.428,56		
2017	91035677		PREF.MUNIC. DE CURIUVA					CNPJ= 76.167.725/0001-30			
0033	14/12/2017	65.00.0000/7/02159-3	4440.4201	3078.0000	101		0,00		83.200,00		
TOTAL DO CREDOR :							0,00		83.200,00		
2017	93157370		PREF.MUNIC. DE DIAMANTE DO SUL					CNPJ= 95.595.120/0001-95			
0033	03/12/2017	65.00.0000/7/02106-2	4440.4201	4257.0000	125		202.303,91		0,00		
TOTAL DO CREDOR :							202.303,91		0,00		
2017	91035693		PREF.MUNIC. DE DOIS VIZINHOS					CNPJ= 76.205.640/0001-08			
0033	03/12/2017	65.00.0000/7/02131-3	4440.4201	4257.0000	125		0,00		439.268,97		
TOTAL DO CREDOR :							0,00		439.268,97		
2017	91035707		PREF.MUNIC. DE DOUTOR CAMARGO					CNPJ= 76.282.714/0001-00			
0033	18/11/2017	65.00.0000/7/01605-2	3340.4101	3027.0000	142		209.840,00		0,00		
TOTAL DO CREDOR :							209.840,00		0,00		
2017	91035715		PREF.MUNIC. DE ENEAS MARQUES					CNPJ= 76.205.657/0001-57			
0033	28/11/2017	65.00.0000/7/01972-2	4440.4201	3078.0000	100		0,00		75.000,00		

I DEMONSTRATIVO DA INSCRICAO EM RESTOS A PAGAR - POR EXERCICIO, CREDOR E EMPENHO							I REF. - SIA220	I
I ORGAO	- 65	SECRETARIA DE ESTADO DA AGRICULTURA E DO ABASTECIMENTO					I PAG. - 11	I
I UNIDADE	- 65.00	SECRETARIA DE ESTADO DA AGRICULTURA E DO ABASTECIMENTO					I MES - 12/2017	I
I SUBUNIDADE	- 65.00.0000	SECRETARIA DE ESTADO DA AGRICULTURA E DO ABASTECIM					I	I
I EXERCICIO	I CD.CREDOR	NOME DO CREDOR					I VALORES A PAGAR	
I META	I DATA EMISS.	I NUMERO DO EMPENHO	I DESPESA	I PROJETO	I FONTE	I PROCESSADO	IDIFI	NAO PROCESSADO
2017	91035715	PREF.MUNIC. DE ENEAS MARQUES					CNPJ= 76.205.657/0001-57	
0033	03/12/2017	65.00.0000/7/02132-2	4440.4201	4257.0000	125	0,00		421.463,18
		TOTAL DO CREDOR :				0,00		496.463,18
2017	97058717	PREF.MUNIC. DE ESPERANCA NOVA					CNPJ= 01.612.269/0001-91	
0033	30/11/2017	65.00.0000/7/02033-3	4440.4201	3078.0000	101	0,00		40.000,00
		TOTAL DO CREDOR :				0,00		40.000,00
2017	97040621	PREF.MUNIC. DE ESPIGAO ALTO DO IGUACU					CNPJ= 01.612.634/0001-68	
0033	28/11/2017	65.00.0000/7/01991-2	3340.4101	3027.0000	142	209.986,50		0,00
		TOTAL DO CREDOR :				209.986,50		0,00
2017	93196724	PREF.MUNIC. DE FAROL					CNPJ= 95.640.124/0001-48	
0033	03/12/2017	65.00.0000/7/02107-2	4440.4201	4257.0000	125	0,00		409.906,00
		TOTAL DO CREDOR :				0,00		409.906,00
2017	91035723	PREF.MUNIC. DE FAXINAL					CNPJ= 75.771.295/0001-07	
0033	03/12/2017	65.00.0000/7/02108-2	4440.4201	4257.0000	125	0,00		550.416,63
		TOTAL DO CREDOR :				0,00		550.416,63
2017	91039834	PREF.MUNIC. DE FIGUEIRA					CNPJ= 78.063.732/0001-18	
0033	03/12/2017	65.00.0000/7/02121-2	4440.4201	4257.0000	142	0,00		695.640,36
		TOTAL DO CREDOR :				0,00		695.640,36
2017	93061632	PREF.MUNIC. DE FLOR DA SERRA DO SUL					CNPJ= 95.589.271/0001-30	
0033	03/12/2017	65.00.0000/7/02133-2	4440.4201	4257.0000	125	0,00		500.000,00
		TOTAL DO CREDOR :				0,00		500.000,00
2017	91035812	PREF.MUNIC. DE FRANCISCO BELTRAO					CNPJ= 77.816.510/0001-66	
0033	22/11/2017	65.00.0000/7/01756-2	4440.4201	3078.0000	147	0,00		2.676,67
0033	30/11/2017	65.00.0000/7/02038-3	4440.4201	3078.0000	147	700.000,00		0,00
		TOTAL DO CREDOR :				700.000,00		2.676,67
2017	91035847	PREF.MUNIC. DE GENERAL CARNEIRO					CNPJ= 75.687.681/0001-07	
0033	30/11/2017	65.00.0000/7/02025-2	4440.4201	3078.0000	100	0,00		46.800,00
		TOTAL DO CREDOR :				0,00		46.800,00
2017	91035855	PREF.MUNIC. DE GOIOERE					CNPJ= 78.198.975/0001-63	
0033	28/11/2017	65.00.0000/7/01901-2	4440.4201	4257.0000	125	150.000,00		0,00
0033	03/12/2017	65.00.0000/7/02134-2	4440.4201	4257.0000	125	0,00		558.328,14
		TOTAL DO CREDOR :				150.000,00		558.328,14
2017	97030006	PREF.MUNIC. DE GOIOXIM					CNPJ= 01.607.627/0001-78	
0033	03/12/2017	65.00.0000/7/02135-2	4440.4201	4257.0000	125	0,00		400.000,00
		TOTAL DO CREDOR :				0,00		400.000,00
2017	97029938	PREF.MUNIC. DE GUAMIRANGA					CNPJ= 01.616.255/0001-46	
0033	29/11/2017	65.00.0000/7/01918-2	4440.4201	4257.0000	125	0,00		193.560,23
		TOTAL DO CREDOR :				0,00		193.560,23
2017	93007603	PREF.MUNIC. DE GUARANIACU					CNPJ= 76.208.818/0001-66	
0033	30/11/2017	65.00.0000/7/02034-2	4440.4201	3078.0000	101	0,00		18.000,00
		TOTAL DO CREDOR :				0,00		18.000,00
2017	93067436	PREF.MUNIC. DE HONORIO SERPA					CNPJ= 95.585.444/0001-42	
0033	28/11/2017	65.00.0000/7/01876-2	3340.4101	4257.0000	101	60.000,00		0,00
		TOTAL DO CREDOR :				60.000,00		0,00
2017	91035952	PREF.MUNIC. DE IBAITI					CNPJ= 77.008.068/0001-41	
0036	29/11/2017	65.00.0000/7/01956-3	4440.4201	4258.0000	125	118.971,61		664,39
0036	29/11/2017	65.00.0000/7/01957-2	3340.4101	4258.0000	100	29.979,00		0,00
		TOTAL DO CREDOR :				148.950,61		664,39
2017	93161955	PREF.MUNIC. DE IRACEMA DO OESTE					CNPJ= 95.583.555/0001-10	
0033	13/11/2017	65.00.0000/7/01530-2	3340.4101	3027.0000	142	159.326,00		0,00
0033	13/11/2017	65.00.0000/7/01531-3	4440.4201	3027.0000	142	30.200,00		5.300,00
		TOTAL DO CREDOR :				189.526,00		5.300,00
2017	91036053	PREF.MUNIC. DE IRATI					CNPJ= 75.654.574/0001-82	
0033	03/12/2017	65.00.0000/7/02110-2	4440.4201	4257.0000	125	0,00		549.886,44

*-----*											
I DEMONSTRATIVO DA INSCRICAO EM RESTOS A PAGAR - POR EXERCICIO, CREDOR E EMPENHO								I REF. - SIA220	I		
I ORGAO - 65	SECRETARIA DE ESTADO DA AGRICULTURA E DO ABASTECIMENTO							I PAG. - 12	I		
I UNIDADE - 65.00	SECRETARIA DE ESTADO DA AGRICULTURA E DO ABASTECIMENTO							I MES - 12/2017	I		
I SUBUNIDADE - 65.00.0000	SECRETARIA DE ESTADO DA AGRICULTURA E DO ABASTECIM							I	I		
*-----*											
I EXERCICIO	I CD.CREDOR	I	NOME DO CREDOR				I	VALORES A PAGAR			I
*-----*											
I META	I DATA EMISS.	I NUMERO DO EMPENHO	I DESPESA	I PROJETO	I FONTE	I	PROCESSADO	IDIFI	NAO PROCESSADO	I	
*-----*											
TOTAL DO CREDOR :							0,00		549.886,44		
2017	91036231		PREF.MUNIC. DE ITAPEJARA DO OESTE				CNPJ= 76.995.430/0001-52				
0033	03/12/2017	65.00.0000/7/02136-3	4440.4201	4257.0000	125		0,00		372.000,00		
TOTAL DO CREDOR :							0,00		372.000,00		
2017	91036282		PREF.MUNIC. DE IVAIPORA				CNPJ= 75.741.330/0001-37				
0033	22/11/2017	65.00.0000/7/01758-2	4440.4201	4257.0000	125		0,00		217.438,95		
TOTAL DO CREDOR :							0,00		217.438,95		
2017	93112059		PREF.MUNIC. DE IVATE				CNPJ= 95.640.553/0001-15				
0033	28/11/2017	65.00.0000/7/01935-2	4440.4201	3078.0000	100		5.000,00		0,00		
TOTAL DO CREDOR :							5.000,00		0,00		
2017	91036312		PREF.MUNIC. DE JACAREZINHO				CNPJ= 76.966.860/0001-46				
0036	29/11/2017	65.00.0000/7/01960-2	4440.4201	4258.0000	125		0,00		120.000,00		
0036	29/11/2017	65.00.0000/7/01961-2	3340.4101	4258.0000	100		0,00		30.000,00		
TOTAL DO CREDOR :							0,00		150.000,00		
2017	97223114		PREF.MUNIC. DE JAGUARIAIVA				CNPJ= 76.910.900/0001-38				
0033	01/11/2017	65.00.0000/7/01465-2	3340.4101	3027.0000	142		154.680,00		0,00		
TOTAL DO CREDOR :							154.680,00		0,00		
2017	91036410		PREF.MUNIC. DE JARDIM ALEGRE				CNPJ= 75.741.363/0001-87				
0033	28/11/2017	65.00.0000/7/01989-2	3340.4101	3027.0000	142		0,00		210.000,00		
TOTAL DO CREDOR :							0,00		210.000,00		
2017	91040174		PREF.MUNIC. DE JESUITAS				CNPJ= 77.398.154/0001-08				
0033	15/12/2017	65.00.0000/7/02180-2	4440.4201	3078.0000	101		200.000,00		200.000,00		
0033	15/12/2017	65.00.0000/7/02181-2	4440.4201	3078.0000	147		0,00		400.000,00		
TOTAL DO CREDOR :							200.000,00		600.000,00		
2017	91036479		PREF.MUNIC. DE JOAQUIM TAVORA				CNPJ= 76.966.845/0001-06				
0033	28/11/2017	65.00.0000/7/01941-2	3340.4101	4258.0000	100		28.595,35		0,00		
0033	28/11/2017	65.00.0000/7/01942-3	4440.4201	4258.0000	125		115.421,62		0,00		
0033	03/12/2017	65.00.0000/7/02137-2	4440.4201	4257.0000	125		0,00		500.000,00		
TOTAL DO CREDOR :							144.016,97		500.000,00		
2017	91036614		PREF.MUNIC. DE LEOPOLIS				CNPJ= 75.388.850/0001-08				
0033	20/11/2017	65.00.0000/7/01628-2	3340.4101	3027.0000	142		0,00		151.320,00		
0033	20/11/2017	65.00.0000/7/01629-2	4440.4201	3027.0000	142		0,00		50.000,00		
TOTAL DO CREDOR :							0,00		201.320,00		
2017	91047845		PREF.MUNIC. DE LINDOESTE				CNPJ= 80.881.915/0001-92				
0033	28/11/2017	65.00.0000/7/01992-2	4440.4201	4257.0000	125		150.000,00		0,00		
0033	03/12/2017	65.00.0000/7/02138-2	4440.4201	4257.0000	125		0,00		282.217,44		
TOTAL DO CREDOR :							150.000,00		282.217,44		
2017	91036657		PREF.MUNIC. DE LONDRINA				CNPJ= 75.771.477/0001-70				
0033	03/12/2017	65.00.0000/7/02139-2	4440.4201	4257.0000	125		0,00		540.000,00		
TOTAL DO CREDOR :							0,00		540.000,00		
2017	91039869		PREF.MUNIC. DE LUNARDELLI				CNPJ= 78.600.491/0001-07				
0033	03/12/2017	65.00.0000/7/02111-2	4440.4201	4257.0000	125		0,00		229.119,31		
TOTAL DO CREDOR :							0,00		229.119,31		
2017	91036673		PREF.MUNIC. DE MALLET				CNPJ= 75.654.566/0001-36				
0033	29/11/2017	65.00.0000/7/01915-2	4440.4201	3078.0000	147		60.000,00		0,00		
TOTAL DO CREDOR :							60.000,00		0,00		
2017	91036746		PREF.MUNIC. DE MARECHAL C. RONDON				CNPJ= 76.205.814/0001-24				
0033	18/10/2017	65.00.0000/7/01351-2	4440.4201	3078.0000	125		0,00		19.000,00		
0033	30/11/2017	65.00.0000/7/02024-3	4440.4201	3078.0000	125		0,00		22.000,00		
TOTAL DO CREDOR :							0,00		41.000,00		
2017	91036762		PREF.MUNIC. DE MARIALVA				CNPJ= 76.282.680/0001-45				
0033	03/12/2017	65.00.0000/7/02112-2	4440.4201	4257.0000	125		157.393,83		157.393,83		
TOTAL DO CREDOR :							157.393,83		157.393,83		
2017	91036835		PREF.MUNIC. DE MARIOPOLIS				CNPJ= 76.995.323/0001-24				
0033	03/12/2017	65.00.0000/7/02140-2	4440.4201	4257.0000	125		0,00		445.466,66		

*-----*										
I DEMONSTRATIVO DA INSCRICAO EM RESTOS A PAGAR - POR EXERCICIO, CREDOR E EMPENHO								I REF. - SIA220	I	
I ORGAO - 65	SECRETARIA DE ESTADO DA AGRICULTURA E DO ABASTECIMENTO							I PAG. - 13	I	
I UNIDADE - 65.00	SECRETARIA DE ESTADO DA AGRICULTURA E DO ABASTECIMENTO							I MES - 12/2017	I	
I SUBUNIDADE - 65.00.0000	SECRETARIA DE ESTADO DA AGRICULTURA E DO ABASTECIM							I	I	
*-----*										
I EXERCICIO	I CD.CREDOR	I N O M E D O C R E D O R					I VALORES A PAGAR			I
I META	I DATA EMISS.	I NUMERO DO EMPENHO	I DESPESA	I PROJETO	I FONTE	I PROCESSADO	IDIFI	NAO PROCESSADO	I	
*-----*										
TOTAL DO CREDOR :							0,00		445.466,66	
2017	93069862	PREF.MUNIC. DE MARIPA					CNPJ= 95.583.571/0001-02			
0033	20/08/2017	65.00.0000/7/01031-2	4440.4201	3078.0000	125	0,00		200.000,00		
TOTAL DO CREDOR :							0,00		200.000,00	
2017	93057562	PREF.MUNIC. DE MATO RICO					CNPJ= 95.684.510/0001-31			
0033	28/11/2017	65.00.0000/7/01948-3	4440.4201	4258.0000	125	82.459,71		0,00		
TOTAL DO CREDOR :							82.459,71		0,00	
2017	91036940	PREF.MUNIC. DE MEDIANEIRA					CNPJ= 76.206.481/0001-58			
0033	03/12/2017	65.00.0000/7/02113-2	4440.4201	4257.0000	125	0,00		282.763,66		
TOTAL DO CREDOR :							0,00		282.763,66	
2017	91036967	PREF.MUNIC. DE MIRASELVA					CNPJ= 75.845.529/0001-05			
0033	18/11/2017	65.00.0000/7/01602-2	3340.4101	3027.0000	142	62.979,20		0,00		
TOTAL DO CREDOR :							62.979,20		0,00	
2017	91036975	PREF.MUNIC. DE MOREIRA SALLES					CNPJ= 76.217.025/0001-03			
0033	30/11/2017	65.00.0000/7/02048-2	4440.4201	4257.0000	125	0,00		33.271,20		
TOTAL DO CREDOR :							0,00		33.271,20	
2017	91036983	PREF.MUNIC. DE MORRETES					CNPJ= 76.022.490/0001-99			
0033	16/11/2017	65.00.0000/7/01561-2	3340.4101	3027.0000	142	209.456,00		0,00		
0033	18/11/2017	65.00.0000/7/01603-3	3340.4101	3027.0000	142	209.910,00		0,00		
TOTAL DO CREDOR :							419.366,00		0,00	
2017	91037033	PREF.MUNIC. DE NOVA AMERICA DA COLINA					CNPJ= 75.827.204/0001-08			
0033	15/09/2017	65.00.0000/7/01162-2	4440.4201	4257.0000	125	0,00		321.709,50		
TOTAL DO CREDOR :							0,00		321.709,50	
2017	91037041	PREF.MUNIC. DE NOVA AURORA					CNPJ= 76.208.859/0001-52			
0033	30/11/2017	65.00.0000/7/02039-2	4440.4201	3078.0000	147	0,00		150.000,00		
TOTAL DO CREDOR :							0,00		150.000,00	
2017	91039893	PREF.MUNIC. DE NOVA PRATA DO IGUACU					CNPJ= 78.103.884/0001-05			
0033	28/11/2017	65.00.0000/7/01994-2	3340.4101	3027.0000	142	0,00		100,00		
0033	03/12/2017	65.00.0000/7/02114-3	4440.4201	4257.0000	125	0,00		330.000,00		
TOTAL DO CREDOR :							0,00		330.100,00	
2017	91037173	PREF.MUNIC. DE PALMEIRA					CNPJ= 76.179.829/0001-65			
0033	03/12/2017	65.00.0000/7/02115-2	4440.4201	4257.0000	125	0,00		482.400,00		
TOTAL DO CREDOR :							0,00		482.400,00	
2017	10095802	PREF.MUNIC. DE PALOTINA					CNPJ= 76.208.487/0001-64			
0033	27/10/2017	65.00.0000/7/01443-2	4440.4201	4257.0000	125	0,00		0,01		
TOTAL DO CREDOR :							0,00		0,01	
2017	91037220	PREF.MUNIC. DE PALOTINA					CNPJ= 76.208.487/0001-64			
0033	03/12/2017	65.00.0000/7/02141-2	4440.4201	4257.0000	142	0,00		400.000,00		
TOTAL DO CREDOR :							0,00		400.000,00	
2017	91037270	PREF.MUNIC. DE PARANAVAI					CNPJ= 76.977.768/0001-81			
0033	20/11/2017	65.00.0000/7/01634-3	3340.4101	3027.0000	142	0,00		7,00		
TOTAL DO CREDOR :							0,00		7,00	
2017	91037327	PREF.MUNIC. DE PEROLA					CNPJ= 81.478.133/0001-70			
0022	20/04/2017	65.00.0000/7/00370-2	3190.9601	4253.0000	100	0,00		5.041,57		
0022	23/10/2017	65.00.0000/7/01389-2	3190.9601	4253.0000	100	0,00		1.079,69		
TOTAL DO CREDOR :							0,00		6.121,26	
2017	91037351	PREF.MUNIC. DE PEROLA DO OESTE					CNPJ= 75.924.290/0001-69			
0033	07/11/2017	65.00.0000/7/01495-3	4440.4201	3078.0000	125	255.000,00		0,00		
0033	03/12/2017	65.00.0000/7/02142-2	4440.4201	4257.0000	142	0,00		335.600,00		
TOTAL DO CREDOR :							255.000,00		335.600,00	
2017	93066642	PREF.MUNIC. DE PINHAL DE SAO BENTO					CNPJ= 95.590.832/0001-11			
0033	30/11/2017	65.00.0000/7/02049-2	4440.4201	4257.0000	125	50.957,98		28.150,20		
0033	03/12/2017	65.00.0000/7/02143-2	4440.4201	4257.0000	142	0,00		318.500,00		
TOTAL DO CREDOR :							50.957,98		346.650,20	

I DEMONSTRATIVO DA INSCRICAO EM RESTOS A PAGAR - POR EXERCICIO, CREDOR E EMPENHO							I REF. - SIA220	I	
I ORGAO	- 65	SECRETARIA DE ESTADO DA AGRICULTURA E DO ABASTECIMENTO					I PAG. - 14	I	
I UNIDADE	- 65.00	SECRETARIA DE ESTADO DA AGRICULTURA E DO ABASTECIMENTO					I MES - 12/2017	I	
I SUBUNIDADE	- 65.00.0000	SECRETARIA DE ESTADO DA AGRICULTURA E DO ABASTECIM					I	I	
I EXERCICIO	I CD.CREDOR	I	NOME DO CREDOR			I	VALORES A PAGAR		I
I META	I DATA EMISS.	I NUMERO DO EMPENHO	I DESPESA	I PROJETO	I FONTE	I PROCESSADO	IDIFI	NAO PROCESSADO	I
2017	91037378	PREF.MUNIC. DE PINHALAO					CNPJ= 76.167.717/0001-94		
0033	08/11/2017	65.00.0000/7/01503-2	4440.4201	3078.0000	125	240.166,67		0,00	
		TOTAL DO CREDOR :				240.166,67		0,00	
2017	91037386	PREF.MUNIC. DE PINHAO					CNPJ= 76.178.011/0001-28		
0033	28/11/2017	65.00.0000/7/01969-2	4440.4201	3078.0000	100	0,00		80.000,00	
		TOTAL DO CREDOR :				0,00		80.000,00	
2017	91037432	PREF.MUNIC. DE PLANALTO					CNPJ= 76.460.526/0001-16		
0033	03/12/2017	65.00.0000/7/02116-2	4440.4201	4257.0000	125	0,00		237.149,56	
		TOTAL DO CREDOR :				0,00		237.149,56	
2017	91037629	PREF.MUNIC. DE PORTO RICO					CNPJ= 75.461.970/0001-93		
0033	22/11/2017	65.00.0000/7/01722-2	4440.4201	3078.0000	147	0,00		17.000,00	
		TOTAL DO CREDOR :				0,00		17.000,00	
2017	91037637	PREF.MUNIC. DE PORTO VITORIA					CNPJ= 75.688.366/0001-02		
0033	30/11/2017	65.00.0000/7/02077-2	4440.4201	3078.0000	147	0,00		45.000,00	
		TOTAL DO CREDOR :				0,00		45.000,00	
2017	91037661	PREF.MUNIC. DE PRUDENTOPOLIS					CNPJ= 77.003.424/0001-34		
0033	03/12/2017	65.00.0000/7/02117-2	4440.4201	4257.0000	125	0,00		450.000,00	
0033	03/12/2017	65.00.0000/7/02144-2	4440.4201	4257.0000	142	0,00		1.172.332,93	
0033	03/12/2017	65.00.0000/7/02145-3	4440.4201	4257.0000	142	0,00		200.419,32	
		TOTAL DO CREDOR :				0,00		1.822.752,25	
2017	91037670	PREF.MUNIC. DE QUATIGUA					CNPJ= 76.966.852/0001-08		
0033	18/11/2017	65.00.0000/7/01614-2	3340.4101	3027.0000	142	0,00		4.450,00	
0033	18/11/2017	65.00.0000/7/01615-2	4440.4201	3027.0000	142	0,00		5.901,00	
0033	30/11/2017	65.00.0000/7/02050-3	4440.4201	4257.0000	125	55.000,00		0,00	
		TOTAL DO CREDOR :				55.000,00		10.351,00	
2017	91037696	PREF.MUNIC. DE QUEDAS DO IGUACU					CNPJ= 76.205.962/0001-49		
0033	03/12/2017	65.00.0000/7/02146-2	4440.4201	4257.0000	142	0,00		242.968,68	
		TOTAL DO CREDOR :				0,00		242.968,68	
2017	91037700	PREF.MUNIC. DE QUERENCIA DO NORTE					CNPJ= 76.973.692/0001-16		
0033	07/11/2017	65.00.0000/7/01500-3	4440.4201	3078.0000	125	100.000,00		0,00	
0033	18/11/2017	65.00.0000/7/01599-2	3340.4101	3027.0000	142	209.999,30		0,00	
		TOTAL DO CREDOR :				309.999,30		0,00	
2017	98026487	PREF.MUNIC. DE RAMILANDIA					CNPJ= 95.725.024/0001-14		
0033	27/10/2017	65.00.0000/7/01441-3	4440.4201	4257.0000	125	0,00		137.236,04	
		TOTAL DO CREDOR :				0,00		137.236,04	
2017	93067770	PREF.MUNIC. DE RAMILANDIA					CNPJ= 95.725.024/0001-14		
0033	07/11/2017	65.00.0000/7/01490-2	4440.4201	3078.0000	125	0,00		104,89	
0033	28/11/2017	65.00.0000/7/01897-2	3340.4101	4257.0000	101	58.696,00		0,00	
0033	03/12/2017	65.00.0000/7/02118-2	4440.4201	4257.0000	125	0,00		289.440,00	
		TOTAL DO CREDOR :				58.696,00		289.544,89	
2017	93013417	PREF.MUNIC. DE RANCHO A. DO OESTE					CNPJ= 95.640.132/0001-94		
0033	30/11/2017	65.00.0000/7/02051-2	4440.4201	4257.0000	125	180.000,00		0,00	
		TOTAL DO CREDOR :				180.000,00		0,00	
2017	91037742	PREF.MUNIC. DE REALEZA					CNPJ= 76.205.673/0001-40		
0033	28/11/2017	65.00.0000/7/01868-2	4440.4201	4257.0000	125	0,00		166.666,66	
		TOTAL DO CREDOR :				0,00		166.666,66	
2017	97017514	PREF.MUNIC. DE RESERVA DO IGUACU					CNPJ= 01.612.911/0001-32		
0033	09/11/2017	65.00.0000/7/01508-2	4440.4201	3078.0000	125	0,00		73.200,00	
0033	13/11/2017	65.00.0000/7/01532-2	3340.4101	3027.0000	142	0,00		170.800,00	
0033	13/11/2017	65.00.0000/7/01533-2	4440.4201	3027.0000	142	0,00		39.200,00	
		TOTAL DO CREDOR :				0,00		283.200,00	
2017	91037793	PREF.MUNIC. DE RIBEIRAO CLARO					CNPJ= 75.449.579/0001-73		
0033	30/11/2017	65.00.0000/7/02052-2	4440.4201	4257.0000	125	0,00		306.906,27	
		TOTAL DO CREDOR :				0,00		306.906,27	
2017	93112032	PREF.MUNIC. DE RIO BONITO DO IGUACU					CNPJ= 95.587.770/0001-99		
0033	30/11/2017	65.00.0000/7/02036-2	4440.4201	3078.0000	101	0,00		21.200,00	



SECRETARIA DE ESTADO DA FAZENDA - SISTEMAS INTEGRADOS DE ACOMPANHAMENTO FINANCEIRO - SIAF									
I DEMONSTRATIVO DA INSCRICAO EM RESTOS A PAGAR - POR EXERCICIO, CREDOR E EMPENHO									
I ORGAO - 65 SECRETARIA DE ESTADO DA AGRICULTURA E DO ABASTECIMENTO									
I UNIDADE - 65.00 SECRETARIA DE ESTADO DA AGRICULTURA E DO ABASTECIMENTO									
I SUBUNIDADE - 65.00.0000 SECRETARIA DE ESTADO DA AGRICULTURA E DO ABASTECIM									
I EXERCICIO I CD.CREDOR I NOME DO CREDOR I VALORES A PAGAR									
I META I DATA EMISS. I NUMERO DO EMPENHO I DESPESA I PROJETO I FONTE I PROCESSADO IDIFI NAO PROCESSADO I									
TOTAL DO CREDOR :							0,00	21.200,00	
2017	96132131	PREF.MUNIC. DE RIO NEGRO				CNPJ= 76.002.641/0001-47			
0022	20/08/2017	65.00.0000/7/01033-2	3190.9601	4253.0000	100	0,00	2.380,27		
0022	23/10/2017	65.00.0000/7/01390-2	3190.9601	4253.0000	100	0,00	442,14		
TOTAL DO CREDOR :							0,00	2.822,41	
2017	91037890	PREF.MUNIC. DE SALGADO FILHO				CNPJ= 76.205.699/0001-98			
0033	23/11/2017	65.00.0000/7/01757-2	3340.4101	4257.0000	101	80.000,00	0,00		
0033	03/12/2017	65.00.0000/7/02119-3	4440.4201	4257.0000	125	0,00	56.931,12		
0033	03/12/2017	65.00.0000/7/02147-2	4440.4201	4257.0000	142	0,00	507.483,30		
TOTAL DO CREDOR :							80.000,00	564.414,42	
2017	91037912	PREF.MUNIC. DE SALTO DO LONTRA				CNPJ= 76.205.707/0001-04			
0033	03/12/2017	65.00.0000/7/02148-2	4440.4201	4257.0000	142	0,00	394.632,89		
TOTAL DO CREDOR :							0,00	394.632,89	
2017	91037998	PREF.MUNIC. DE SANTA IZABEL DO OESTE				CNPJ= 76.205.715/0001-42			
0033	10/10/2017	65.00.0000/7/01298-2	3340.4101	4257.0000	100	0,00	342.681,17		
0033	03/12/2017	65.00.0000/7/02149-2	4440.4201	4257.0000	142	0,00	494.000,00		
TOTAL DO CREDOR :							0,00	836.681,17	
2017	93008995	PREF.MUNIC. DE SANTA MONICA				CNPJ= 95.641.916/0001-37			
0033	28/11/2017	65.00.0000/7/01875-3	3340.4101	4257.0000	101	0,00	7.000,00		
0033	28/11/2017	65.00.0000/7/01997-2	3340.4101	3027.0000	142	178.910,00	0,00		
0033	28/11/2017	65.00.0000/7/01999-2	4440.4201	3027.0000	142	30.750,00	0,00		
TOTAL DO CREDOR :							209.660,00	7.000,00	
2017	98105085	PREF.MUNIC. DE SANTA TEREZA DO OESTE				CNPJ= 80.882.095/0001-53			
0033	20/09/2017	65.00.0000/7/01177-2	4440.4201	3078.0000	125	25.000,00	0,00		
TOTAL DO CREDOR :							25.000,00	0,00	
2017	91050358	PREF.MUNIC. DE SANTA TEREZA DO OESTE				CNPJ= 80.882.095/0001-53			
0033	02/10/2017	65.00.0000/7/01233-2	4440.4201	3078.0000	125	45.000,00	0,00		
TOTAL DO CREDOR :							45.000,00	0,00	
2017	91039940	PREF.MUNIC. DE SANTA TEREZINHA DO ITAIPU				CNPJ= 75.425.314/0001-35			
0033	08/12/2017	65.00.0000/7/02155-2	4440.4201	4257.0000	142	0,00	370.871,47		
TOTAL DO CREDOR :							0,00	370.871,47	
2017	91038307	PREF.MUNIC. DE SANTO A. DO SUDOESTE				CNPJ= 75.927.582/0001-55			
0033	03/12/2017	65.00.0000/7/02152-2	4440.4201	4257.0000	142	0,00	400.000,00		
TOTAL DO CREDOR :							0,00	400.000,00	
2017	91038048	PREF.MUNIC. DE SANTO ANTONIO DO PARAISO				CNPJ= 75.832.170/0001-31			
0033	18/11/2017	65.00.0000/7/01606-2	3340.4101	3027.0000	142	124.861,00	0,00		
0033	18/11/2017	65.00.0000/7/01607-2	4440.4201	3027.0000	142	52.429,28	0,00		
0033	03/12/2017	65.00.0000/7/02120-2	4440.4201	4257.0000	125	0,00	395.496,00		
TOTAL DO CREDOR :							177.290,28	395.496,00	
2017	99329815	PREF.MUNIC. DE SANTO ANTONIO DO SUDOESTE				CNPJ= 75.927.582/0001-55			
0033	05/09/2017	65.00.0000/7/01130-2	4440.4201	4257.0000	125	364.055,12	571.889,76		
TOTAL DO CREDOR :							364.055,12	571.889,76	
2017	91039966	PREF.MUNIC. DE SAO JORGE DO IVAI				CNPJ= 76.282.649/0001-04			
0033	30/11/2017	65.00.0000/7/02066-2	3340.4101	3027.0000	142	0,00	123.370,00		
0033	30/11/2017	65.00.0000/7/02067-2	4440.4201	3027.0000	142	0,00	80.200,00		
TOTAL DO CREDOR :							0,00	203.570,00	
2017	91038447	PREF.MUNIC. DE SAO JORGE DO OESTE				CNPJ= 76.995.380/0001-03			
0033	28/11/2017	65.00.0000/7/01966-2	4440.4201	4257.0000	125	0,00	270.167,00		
0033	03/12/2017	65.00.0000/7/02153-3	4440.4201	4257.0000	142	0,00	160.833,33		
TOTAL DO CREDOR :							0,00	431.000,33	
2017	91039958	PREF.MUNIC. DE SAO JORGE DO PATROCINIO				CNPJ= 77.870.475/0001-63			
0033	16/11/2017	65.00.0000/7/01548-2	3340.4101	3027.0000	142	209.989,75	0,00		
TOTAL DO CREDOR :							209.989,75	0,00	
2017	91038790	PREF.MUNIC. DE SAO MIGUEL DO IGUACU				CNPJ= 76.206.499/0001-50			
0033	28/11/2017	65.00.0000/7/01867-3	4440.4201	4257.0000	125	167.195,60	0,00		



SECRETARIA DE ESTADO DA FAZENDA - SISTEMAS INTEGRADOS DE ACOMPANHAMENTO FINANCEIRO - SIAF									
I DEMONSTRATIVO DA INSCRICAO EM RESTOS A PAGAR - POR EXERCICIO, CREDOR E EMPENHO									
I ORGAO - 65 SECRETARIA DE ESTADO DA AGRICULTURA E DO ABASTECIMENTO									
I UNIDADE - 65.00 SECRETARIA DE ESTADO DA AGRICULTURA E DO ABASTECIMENTO									
I SUBUNIDADE - 65.00.0000 SECRETARIA DE ESTADO DA AGRICULTURA E DO ABASTECIM									
I EXERCICIO I CD.CREDOR I NOME DO CREDOR I VALORES A PAGAR									
I META I DATA EMISS. I NUMERO DO EMPENHO I DESPESA I PROJETO I FONTE I PROCESSADO IDIFI NAO PROCESSADO I									
2017	91038790	PREF.MUNIC. DE SAO MIGUEL DO IGUACU					CNPJ= 76.206.499/0001-50		
0033	03/12/2017	65.00.0000/7/02154-2	4440.4201	4257.0000	125		0,00	167.195,60	
		TOTAL DO CREDOR :					167.195,60	167.195,60	
2017	91038838	PREF.MUNIC. DE SAO TOME					CNPJ= 75.381.178/0001-29		
0033	28/11/2017	65.00.0000/7/02000-2	3340.4101	3027.0000	142		154.754,00	0,00	
0033	28/11/2017	65.00.0000/7/02001-2	4440.4201	3027.0000	142		55.200,00	0,00	
		TOTAL DO CREDOR :					209.954,00	0,00	
2017	91038854	PREF.MUNIC. DE SENGENS					CNPJ= 76.911.676/0001-07		
0033	28/11/2017	65.00.0000/7/01887-2	4440.4201	3078.0000	100		50.000,00	0,00	
		TOTAL DO CREDOR :					50.000,00	0,00	
2017	97170460	PREF.MUNIC. DE SERRANOPOLIS DO IGUACU					CNPJ= 01.613.052/0001-04		
0033	29/11/2017	65.00.0000/7/01916-2	4440.4201	4257.0000	125		112.000,00	0,00	
		TOTAL DO CREDOR :					112.000,00	0,00	
2017	91038897	PREF.MUNIC. DE TAMBOARA					CNPJ= 76.978.519/0001-00		
0033	20/11/2017	65.00.0000/7/01637-2	3340.4101	3027.0000	142		0,00	209.820,00	
		TOTAL DO CREDOR :					0,00	209.820,00	
2017	91040034	PREF.MUNIC. DE TURVO					CNPJ= 78.279.973/0001-07		
0033	20/11/2017	65.00.0000/7/01636-2	3340.4101	3027.0000	142		0,00	108.026,00	
0033	28/11/2017	65.00.0000/7/01949-2	4440.4201	3027.0000	142		0,00	64.700,00	
0033	28/11/2017	65.00.0000/7/02007-3	4440.4201	4257.0000	125		100.500,00	0,00	
		TOTAL DO CREDOR :					100.500,00	172.726,00	
2017	10065082	RECEITA FEDERAL DO BRASIL/MIN DA FAZENDA - INSS					CNPJ= 00.394.460/0185-12		
0099	31/10/2017	65.00.0000/7/01456-2	3190.1301	4253.0000	100		0,00	70.050,42	
		TOTAL DO CREDOR :					0,00	70.050,42	
2017	10161329	RENITA WOLLENSCHLEGER					CPF= 236.943.199-72		
0033	20/11/2017	65.00.0000/7/01700-2	3390.9308	4257.0000	127		3.235,66	0,00	
		TOTAL DO CREDOR :					3.235,66	0,00	
2017	10127745	RENOVAR CASA & JARDIM LTDA - ME					CNPJ= 15.452.624/0001-17		
0001	16/08/2017	65.00.0000/7/01006-2	3390.3916	4253.0000	100		0,00	30,00	
		TOTAL DO CREDOR :					0,00	30,00	
2017	10215593	ROMAC TECNICA MAQUINAS E EQUIPAMENTOS LTDA					CNPJ= 91.595.678/0001-10		
0033	30/11/2017	65.00.0000/7/02063-2	4490.5240	4257.0000	142		0,00	2.051.000,00	
0033	30/11/2017	65.00.0000/7/02072-3	4490.5240	4257.0000	142		0,00	1.868.230,00	
		TOTAL DO CREDOR :					0,00	3.919.230,00	
2017	10188244	ROSA REFRIGERACAO - COMERCIO DE PECAS PARA REFRIGERACAO					CNPJ= 09.199.468/0001-21		
0005	10/07/2017	65.00.0000/7/00764-2	3390.3917	4253.0000	100		0,00	480,00	
		TOTAL DO CREDOR :					0,00	480,00	
2017	10114150	ROSELI PITTNER					CPF= 587.593.959-15		
0036	01/08/2017	65.00.0000/7/00949-2	3390.1403	4257.0000	107		0,00	690,00	
		TOTAL DO CREDOR :					0,00	690,00	
2017	98419923	SANEPAR - COMPANHIA DE SANEAMENTO DO PARANA					CNPJ= 76.484.013/0001-45		
0020	02/10/2017	65.00.0000/7/01291-2	3390.3944	4253.0000	100		0,00	9,44	
0020	18/10/2017	65.00.0000/7/01373-2	3390.3944	4253.0000	100		0,00	11.862,85	
		TOTAL DO CREDOR :					0,00	11.872,29	
2017	10214110	SAVANA COMERCIO DE VEICULOS LTDA					CNPJ= 24.706.364/0001-50		
0033	30/11/2017	65.00.0000/7/02071-2	4490.5240	4257.0000	142		0,00	3.512.600,00	
		TOTAL DO CREDOR :					0,00	3.512.600,00	
2017	10213736	SEBASTIAO CARVALHO DOS SANTOS					CPF= 674.082.739-72		
0033	20/11/2017	65.00.0000/7/01707-3	3390.9308	4257.0000	127		2.155,24	0,00	
		TOTAL DO CREDOR :					2.155,24	0,00	
2017	10078440	SUELI GREGO					CNPJ= 06.171.494/0001-53		
0020	29/03/2017	65.00.0000/7/00279-3	3390.3941	4253.0000	100		0,00	546,00	
		TOTAL DO CREDOR :					0,00	546,00	
2017	94091543	TECNOLIMP SERVICOS LTDA					CNPJ= 73.767.790/0001-09		
0020	03/04/2017	65.00.0000/7/00322-2	3390.3701	4253.0000	100		0,00	19.586,43	

*-----*											
I DEMONSTRATIVO DA INSCRICAO EM RESTOS A PAGAR - POR EXERCICIO, CREDOR E EMPENHO								I REF. - SIA220	I		
I ORGAO	- 65	SECRETARIA DE ESTADO DA AGRICULTURA E DO ABASTECIMENTO						I PAG. -	17	I	
I UNIDADE	- 65.00	SECRETARIA DE ESTADO DA AGRICULTURA E DO ABASTECIMENTO						I MES -	12/2017	I	
I SUBUNIDADE	- 65.00.0000	SECRETARIA DE ESTADO DA AGRICULTURA E DO ABASTECIM						I		I	
*-----*											
I EXERCICIO	I CD.CREDOR	I N O M E D O C R E D O R				I	I VALORES A PAGAR			I	
*-----*											
I META	I DATA EMISS.	I NUMERO DO EMPENHO	I DESPESA	I PROJETO	I FONTE	I	PROCESSADO	IDIFI	NAO PROCESSADO	I	
*-----*											
2017	94091543	TECNOLIMP SERVICOS LTDA					CNPJ= 73.767.790/0001-09				
0020	17/10/2017	65.00.0000/7/01324-2	3390.3701	4253.0000	100		0,00		10.868,25		
0020	17/10/2017	65.00.0000/7/01325-2	3390.3701	4253.0000	100		0,00		67.033,17		
0020	17/10/2017	65.00.0000/7/01326-3	3390.3701	4253.0000	100		0,00		20.203,01		
	TOTAL DO CREDOR :							0,00		117.690,86	
2017	10078320	TELEFONICA BRASIL S.A.					CNPJ= 02.558.157/0001-62				
0020	20/06/2017	65.00.0000/7/00527-2	3390.3958	4253.0000	100		0,00		583,13		
0020	19/07/2017	65.00.0000/7/00871-2	3390.3958	4253.0000	100		0,00		7.465,99		
	TOTAL DO CREDOR :							0,00		8.049,12	
2017	10215518	TLM COMERCIAL EIRELI EPP					CNPJ= 24.758.964/0001-61				
0033	30/11/2017	65.00.0000/7/02054-2	4490.5240	4257.0000	107		0,00		98.960,00		
0033	30/11/2017	65.00.0000/7/02069-3	4490.5240	4257.0000	100		0,00		24.740,00		
	TOTAL DO CREDOR :							0,00		123.700,00	
2017	10136695	TUXNET SOLUCOES EM TI					CNPJ= 16.945.160/0001-43				
0020	03/10/2017	65.00.0000/7/01253-2	3390.3916	4253.0000	100		0,00		529,00		
	TOTAL DO CREDOR :							0,00		529,00	
2017	10131675	UNIAO DE COOP DA AGRIC FAM E ECONOM SOLID DO EST PR					CNPJ= 07.864.244/0001-61				
0036	29/11/2017	65.00.0000/7/01917-3	4450.4202	4258.0000	125		0,00		150.000,00		
0036	29/11/2017	65.00.0000/7/01919-2	3350.4102	4258.0000	102		0,00		50.000,00		
	TOTAL DO CREDOR :							0,00		200.000,00	
2017	97068941	VIANMAO EQUIPAMENTOS LTDA					CNPJ= 01.631.022/0001-12				
0033	30/11/2017	65.00.0000/7/02074-2	4490.5240	4257.0000	142		0,00		3.317.160,00		
	TOTAL DO CREDOR :							0,00		3.317.160,00	
2017	99992654	VOLKSWAGEN DO BRASIL IND VEICULOS AUTOMOTORES LTDA					CNPJ= 59.104.422/0103-84				
0036	20/11/2017	65.00.0000/7/01718-2	4490.5252	4258.0000	107		0,00		1.162.280,00		
0036	20/11/2017	65.00.0000/7/01719-2	4490.5252	4258.0000	100		0,00		23.720,00		
	TOTAL DO CREDOR :							0,00		1.186.000,00	
TOTAL DA UNIDADE :							8.558.490,06		52.313.739,71		
TOTAL DO ORGAO :							8.558.490,06		52.313.739,71		
RESUMO GERAL DO EXERCICIO POR FONTE											
					100		414.165,48		2.423.184,45		
					127		21.614,62		6.586,26		
					102		170.000,00		3.852.436,19		
					125		3.439.551,42		19.528.983,97		
					142		3.141.462,54		22.988.822,86		
					107		0,00		2.223.649,31		
					133		0,00		110.000,00		
					147		760.000,00		644.676,67		
					101		611.696,00		535.400,00		
					TOTAL		8.558.490,06		52.313.739,71		
RESUMO GERAL POR FONTE											
					100		414.165,48		2.423.184,45		
					127		21.614,62		6.586,26		
					102		170.000,00		3.852.436,19		
					125		3.439.551,42		19.528.983,97		
					142		3.141.462,54		22.988.822,86		
					107		0,00		2.223.649,31		
					133		0,00		110.000,00		
					147		760.000,00		644.676,67		
					101		611.696,00		535.400,00		
					TOTAL		8.558.490,06		52.313.739,71		

## 14. Balancete Sem Encerramento

## SECRETARIA DE ESTADO DA FAZENDA - SISTEMAS INTEGRADOS DE ACOMPANHAMENTO FINANCEIRO - SIAF

SECRETARIA DE ESTADO DA FAZENDA - SISTEMAS INTEGRADOS DE ACOMPANHAMENTO FINANCEIRO - SIAF							REF. - SIA215	1
BALANCETE DE VERIFICACAO							PAG. -	
ORGAO - 65 SECRETARIA DE ESTADO DA AGRICULTURA E DO ABASTECIMENTO							DATA - 31/12/2017	
UNIDADE - 00 SECRETARIA DE ESTADO DA AGRICULTURA E DO ABASTECIMENTO								
SUBUNIDADE - 0000 SECRETARIA DE ESTADO DA AGRICULTURA E DO ABASTECIM								
CODIGO I	DESCRICAO	SALDO DO ANO ANTERIOR	MOVIMENTO DEBITO	ATE O MES	CREDITO	SALDO ATUAL		
1000000000	ATIVO	273.850.356,54	260.359.834,14		243.133.905,51	291.076.285,17		
1100000000	ATIVO CIRCULANTE	13.925.254,04	249.210.091,54		241.545.777,25	21.589.568,33		
1110000000	CAIXA E EQUIVALENTES DE CAIXA	13.192.746,64	220.847.955,19		212.814.100,39	21.226.601,44		
1111000000	CAIXA E EQUIVALENTES DE CAIXA EM MOEDA NACIONAL	13.192.746,64	220.847.955,19		212.814.100,39	21.226.601,44		
1111100000	CAIXA E EQUIVALENTES DE CAIXA EM MOEDA NACIONAL CONSOLIDAC							
1111102000	CONTA UNICA	0,00	186.158.310,81		186.158.310,81	0,00		
1111102060	CONTA MATRIZ	0,00	186.158.310,81		186.158.310,81	0,00		
F 1111102062	* BANCO DO BRASIL S / A	0,00	186.158.310,81		186.158.310,81	0,00		
1111119000	BANCOS CONTA MOVIMENTO - DEMAIS CONTAS	13.192.746,64	34.689.644,38		26.655.789,58	21.226.601,44		
1111119090	CONTA DEPÓSITOS E CAUCOES	23.326,99	454.400,24		30.251,99	447.475,24		
F 1111119092	* BANCO DO BRASIL S / A	23.326,99	454.400,24		30.251,99	447.475,24		
1111119100	CONTA CONSIGNACAO	0,00	8.129.193,61		8.129.193,61	0,00		
F 1111119102	* BANCO DO BRASIL S / A	0,00	8.129.193,61		8.129.193,61	0,00		
1111119110	CONTA RECITA DE TERCEIROS	0,00	3.378.539,27		3.378.506,96	32,31		
F 1111119112	* BANCO DO BRASIL S / A	0,00	3.378.539,27		3.378.506,96	32,31		
1111119120	CONTA CARTAO CORPORATIVO	0,00	747.500,58		747.500,58	0,00		
F 1111119122	* BANCO DO BRASIL S / A	0,00	747.500,58		747.500,58	0,00		
1111119980	OUTRAS CONTAS MOVIMENTO	13.169.419,65	21.980.010,68		14.370.336,44	20.779.093,89		
F 1111119982	* BANCO DO BRASIL S. A.	4.047.158,78	2.369.792,77		2.729.054,58	3.687.892,97		
F 1111119983	* CAIXA ECONOMICA FEDERAL	9.122.264,87	19.610.217,91		11.641.281,86	17.091.200,92		
1150000000	ESTOQUES	732.507,40	202.368,34		571.908,85	362.966,89		
1156000000	ALMOXARIFADO	732.507,40	202.368,34		571.908,85	362.966,89		
1156100000	ALMOXARIFADO - CONSOLIDACAO	732.507,40	202.368,34		571.908,85	362.966,89		
P 1156101000	* MATERIAIS DE CONSUMO	732.507,40	202.368,34		571.908,85	362.966,89		
1190000000	VARIACOES PATRIMONIAS DIMINUTIVAS PAGAS ANTECIPADAMENTE	0,00	28.159.768,01		28.159.768,01	0,00		
1198000000	DEMAIS VPD A APROPRIAR	0,00	28.159.768,01		28.159.768,01	0,00		
1198100000	DEMAIS VPD A APROPRIAR - CONSOLIDACAO	0,00	28.159.768,01		28.159.768,01	0,00		
1198101000	DESPESAS PENDENTES DO EXERCICIO A APROPRIAR	0,00	25.235.820,17		25.235.820,17	0,00		
F 1198101330	* OUTRAS DESPESAS CORRENTES A APROPRIAR	0,00	9.222.604,78		9.222.604,78	0,00		
F 1198101440	* INVESTIMENTOS A APROPRIAR	0,00	15.513.215,39		15.513.215,39	0,00		
F 1198101450	* INVERSÕES FINANCEIRAS A APROPRIAR	0,00	500.000,00		500.000,00	0,00		
F 1198102000	* RESTOS A PAGAR PAGOS A APROPRIAR	0,00	2.923.947,84		2.923.947,84	0,00		
1200000000	ATIVO NÃO CIRCULANTE	259.925.102,50	11.149.742,60		1.588.128,26	269.486.716,84		
1220000000	INVESTIMENTOS	172.578.568,09	6.000.004,00		500.000,00	178.078.572,09		
1221000000	PARTICIPACOES PERMANENTES	172.578.568,09	6.000.004,00		500.000,00	178.078.572,09		
1221100000	PARTICIPACOES PERMANENTES - CONSOLIDACAO	172.578.568,09	6.000.004,00		500.000,00	178.078.572,09		
1221101000	PARTICIPACOES AVALIADAS PELO METODO DE EQUIVALENCIA PATRIMON	172.578.568,09	6.000.004,00		500.000,00	178.078.572,09		
1221101060	ADIANTAMENTO PARA FUTURO AUMENTO DE CAPITAL	56.513.816,24	4.250.000,00		0,00	60.763.816,24		
P 1221101061	* SOCIEDADES DE ECONOMIA MISTA	37.256.306,00	0,00		0,00	37.256.306,00		
P 1221101062	* EMPRESAS PÚBLICAS INDEPENDENTES	19.257.510,24	4.250.000,00		0,00	23.507.510,24		
1221101090	PARTICIPACAO EM OUTRAS SOCIEDADES AVÁLIDAS POR EQUIVALENCIA	41,26	0,00		0,00	41,26		
P 1221101099	* EMPRESAS DIVERSAS	41,26	0,00		0,00	41,26		
1221101950	OUTRAS PARTICIPACOES - MEP	116.064.710,59	1.750.004,00		500.000,00	117.314.714,59		

\* VER DETALHAMENTO NO SIA215A

12/03/2018 15:57:03 001054.FRR24118

## SECRETARIA DE ESTADO DA FAZENDA - SISTEMAS INTEGRADOS DE ACOMPANHAMENTO FINANCEIRO - SIAF

SECRETARIA DE ESTADO DA FAZENDA - SISTEMAS INTEGRADOS DE ACOMPANHAMENTO FINANCEIRO - SIAF							REF. - SIA215	2
BALANÇETE DE VERIFICAÇÃO							PAG. -	
ORGÃO - 65 SECRETARIA DE ESTADO DA AGRICULTURA E DO ABASTECIMENTO							DATA - 31/12/2017	
UNIDADE - 00 SECRETARIA DE ESTADO DA AGRICULTURA E DO ABASTECIMENTO								
SUBUNIDADE - 0000 SECRETARIA DE ESTADO DA AGRICULTURA E DO ABASTECIMENTO								
CODIGO I	DESCRICAÇÃO	SALDO DO ANO ANTERIOR	MOVIMENTO ATÉ O MES DEBITO	CREDITO	SALDO ATUAL			
P 12211019501 *	EMPRESAS PÚBLICAS INDEPENDENTES	116.064.710,59	1.750.004,00	500.000,00	117.314.714,59			
12300000000	IMOBILIZADO	87.346.534,41	5.149.738,60	1.088.128,26	91.408.144,75			
12311000000	BENS MÓVEIS	81.893.292,54	5.149.738,60	1.088.128,26	85.954.902,88			
12311000000	BENS MÓVEIS - CONSOLIDAÇÃO	81.893.292,54	5.149.738,60	1.088.128,26	85.954.902,88			
12311010000	MÁQUINAS, APARELHOS, EQUIPAMENTOS E FERRAMENTAS	21.533.613,78	4.174.833,86	1.088.128,26	24.620.319,38			
P 12311010600	MÁQUINAS E EQUIPAMENTOS INDUSTRIAIS	136.827,45	3.667.270,06	1.088.128,26	2.715.969,25			
P 12311012000	MÁQUINAS, EQUIPAMENTOS E UTENSÍLIOS RODÓVIÁRIOS	21.389.786,33	479.949,00	0,00	21.869.735,33			
P 12311019900	OUTRAS MÁQUINAS, APARELHOS, EQUIPAMENTOS E FERRAMENTAS	7.000,00	27.614,80	0,00	34.614,80			
12311020000	BENS DE INFORMÁTICA	451.108,00	404.416,63	0,00	855.524,63			
P 12311020100	EQUIPAMENTOS DE PROCESSAMENTO DE DADOS	451.108,00	404.416,63	0,00	855.524,63			
12311030000	MÓVEIS E UTENSÍLIOS DOMÉSTICOS	67.998,16	1.189,08	0,00	69.187,24			
P 12311030100	MÓVEIS E UTENSÍLIOS DOMÉSTICOS	59.791,00	0,00	0,00	59.791,00			
P 12311030300	MOBILIÁRIO EM GERAL	8.207,16	1.189,08	0,00	9.396,24			
12311050000	VEÍCULOS	17.089.778,44	566.819,03	0,00	17.656.597,47			
P 12311050100	VEÍCULOS EM GERAL	32.629,60	566.819,03	0,00	599.448,63			
P 12311050300	VEÍCULOS DE TRACÇÃO MECÂNICA	17.057.148,84	0,00	0,00	17.057.148,84			
12311990000	DEMAIS BENS MÓVEIS	42.750.794,16	2.480,00	0,00	42.753.274,16			
12311990800	BENS MÓVEIS A CLASSIFICAR	42.750.794,16	2.480,00	0,00	42.753.274,16			
P 12311990801	BENS MÓVEIS A CLASSIFICAR ADQUIRIDOS A PARTIR DE 01/01/2015	4.186,45	2.480,00	0,00	6.666,45			
P 12311990802	BENS MÓVEIS A CLASSIFICAR ADQUIRIDOS ATÉ 31/12/2014	42.746.607,71	0,00	0,00	42.746.607,71			
12320000000	BENS IMÓVEIS	5.453.241,87	0,00	0,00	5.453.241,87			
12321000000	BENS IMÓVEIS - CONSOLIDAÇÃO	5.453.241,87	0,00	0,00	5.453.241,87			
12321060000	BENS IMÓVEIS EM ANDAMENTO	1.590.028,99	0,00	0,00	1.590.028,99			
12321060100	OBRAS EM ANDAMENTO	1.590.028,99	0,00	0,00	1.590.028,99			
P 12321060101 *	OBRAS EM ANDAMENTO A PARTIR DE 01/01/2015	6.184,65	0,00	0,00	6.184,65			
P 12321060102 *	OBRAS EM ANDAMENTO ATÉ 31/12/2014	1.583.844,34	0,00	0,00	1.583.844,34			
12321990000	DEMAIS BENS IMÓVEIS	3.863.212,88	0,00	0,00	3.863.212,88			
12321990500	BENS IMÓVEIS A CLASSIFICAR	3.863.212,88	0,00	0,00	3.863.212,88			
P 12321990502	BENS IMÓVEIS A CLASSIFICAR ADQUIRIDOS ATÉ 31/12/2014	3.863.212,88	0,00	0,00	3.863.212,88			
20000000000	PASSIVO E PATRIMÔNIO LÍQUIDO	273.850.356,54	502.352.866,48	511.181.365,79	282.678.855,85	C		
21000000000	PASSIVO CIRCULANTE	207.355,99	190.151.372,66	198.979.871,97	9.035.855,30	C		
21100000000	OBRIGAÇÕES TRABALHISTAS, PREVIDENCIÁRIAS E ASSISTENCIAIS A P	98.160,64	72.333.359,22	72.235.198,58	0,00			
21110000000	PESSOAL A PAGAR	20.386,92	66.548.310,87	66.527.923,95	0,00			
21111000000	PESSOAL A PAGAR - CONSOLIDADAÇÃO	20.386,92	66.548.310,87	66.527.923,95	0,00			
21111010000	PESSOAL A PAGAR DO EXERCÍCIO	20.386,92	66.535.867,01	66.515.480,09	0,00			
21111010100	SALÁRIOS, REMUNERAÇÕES E BENEFÍCIOS DO EXERCÍCIO	18.860,40	59.185.974,55	59.167.114,15	0,00			
F 21111010101	SALÁRIOS, REMUNERAÇÕES E BENEFÍCIOS LIQUIDADOS A PAGAR DO EX	18.860,40	59.148.253,75	59.129.393,35	0,00			
F 21111010102	SALÁRIOS, REMUNERAÇÕES E BENEFÍCIOS LIQUIDADOS A PAGAR DE EX	0,00	37.720,80	37.720,80	0,00			

\* VER DETALHAMENTO NO SIA215A

12/03/2018 15:57:03 001054.FRR2411R

## SECRETARIA DE ESTADO DA FAZENDA - SISTEMAS INTEGRADOS DE ACOMPANHAMENTO FINANCEIRO - SIAF

SECRETARIA DE ESTADO DA FAZENDA - SISTEMAS INTEGRADOS DE ACOMPANHAMENTO FINANCEIRO - SIAF							REF. - SIA215	3
BALANÇETE DE VERIFICAÇÃO							PAG.	DATA - 31/12/2017
SECRETARIA DE ESTADO DA AGRICULTURA E DO ABASTECIMENTO								
SECRETARIA DE ESTADO DA AGRICULTURA E DO ABASTECIMENTO								
SECRETARIA DE ESTADO DA AGRICULTURA E DO ABASTECIMENTO								
CODIGO I	DESCRICAO	SALDO DO ANO ANTERIOR	MOVIMENTO ATE O MES	DEBITO	CREDITO	SALDO ATUAL		
21111010200	DECIMO TERCEIRO SALARIO	0,00		6.285.232,01	6.285.232,01	0,00		
F 21111010201	DECIMO TERCEIRO SALARIO LIQUIDADO A PAGAR DO EXERCICIO	0,00		6.285.232,01	6.285.232,01	0,00		
21111010300	FERIAS	1.526,52 C		1.064.660,45	1.063.133,93	0,00		
F 21111010301	FERIAS LIQUIDADAS A PAGAR DO EXERCICIO	1.526,52 C		1.061.607,41	1.060.080,89	0,00		
F 21111010302	FERIAS LIQUIDADAS A PAGAR DE EXERCICIOS ANTERIORES	0,00		3.053,04	3.053,04	0,00		
21111020000	PESSOAL A PAGAR DE EXERCICIOS ANTERIORES	0,00		12.443,86	12.443,86	0,00		
21111020100	SALARIOS, REMUNERACOES E BENEFICIOS DE EXERCICIOS ANTERIORES	0,00		12.443,86	12.443,86	0,00		
F 21111020101	SALARIOS, REMUNERACOES E BENEFICIOS LIQUIDADOS A PAGAR DO EXERCICIO	0,00		12.443,86	12.443,86	0,00		
21120000000	BENEFICIOS PREVIDENCIARIOS A PAGAR	0,00		8.274,69	8.274,69	0,00		
21121000000	BENEFICIOS PREVIDENCIARIOS A PAGAR - CONSOLIDACAO	0,00		8.274,69	8.274,69	0,00		
21121010000	BENEFICIOS PREVIDENCIARIOS DO EXERCICIO	0,00		8.274,69	8.274,69	0,00		
F 21121010100	BENEFICIOS PREVIDENCIARIOS LIQUIDADOS A PAGAR DO EXERCICIO	0,00		8.274,69	8.274,69	0,00		
21140000000	ENCARGOS SOCIAIS A PAGAR	77.773,72 C		5.776.773,66	5.698.999,94	0,00		
21141000000	ENCARGOS SOCIAIS A PAGAR - CONSOLIDACAO	0,00		4.402.062,13	4.402.062,13	0,00		
21141030000	CONTRIBUICAO A REGIME PROPRIO DE PREVIDENCIA (RPPS)	0,00		4.402.062,13	4.402.062,13	0,00		
21141030100	FUNDO FINANCEIRO ESTADUAL	0,00		3.446.681,90	3.446.681,90	0,00		
F 21141030101	FUNDO FINANCEIRO ESTADUAL - LIQUIDADO A PAGAR DO EXERCICIO	0,00		3.446.681,90	3.446.681,90	0,00		
21141030200	FUNDO DE PREVIDENCIA ESTADUAL	0,00		955.380,23	955.380,23	0,00		
F 21141030201	FUNDO DE PREVIDENCIA ESTADUAL - LIQUIDADO A PAGAR DO EXERCICIO	0,00		955.380,23	955.380,23	0,00		
21143000000	ENCARGOS SOCIAIS A PAGAR-INTER OFSS - UNIAO	77.773,72 C		1.374.711,53	1.296.937,81	0,00		
21143010000	INSS A PAGAR	77.773,72 C		1.374.711,53	1.296.937,81	0,00		
21143010100	INSS - CONTRIBUICAO SOBRE SALARIOS E REMUNERACOES	77.773,72 C		1.374.711,53	1.296.937,81	0,00		
F 21143010101	INSS - CONTRIBUICAO SOBRE SALARIOS E REMUNERACOES - LIQUIDAD	77.773,72 C		1.296.937,81	1.219.164,09	0,00		
F 21143010102	INSS - CONTRIBUICAO SOBRE SALARIOS E REMUNERACOES - LIQUIDAD	0,00		77.773,72	77.773,72	0,00		
21300000000	FORNECEDORES E CONTAS A PAGAR A CURTO PRAZO	365.793,54 C		19.882.264,44	20.182.684,88	666.213,98 C		
21310000000	FORNECEDORES E CONTAS A PAGAR NACIONAIS A CURTO PRAZO	365.793,54 C		19.882.264,44	20.182.684,88	666.213,98 C		
21311000000	FORNECEDORES E CONTAS A PAGAR NACIONAIS A CURTO PRAZO - CONS	356.613,54 C		16.576.324,49	16.664.549,33	444.838,38 C		
21311010000	FORNECEDORES NACIONAIS	272.873,14 C		13.667.474,21	13.734.084,43	339.483,36 C		
21311010100	FORNECEDORES NAO FINANCIADOS A PAGAR	272.873,14 C		13.667.474,21	13.734.084,43	339.483,36 C		
F 21311010101	FORNECEDORES NACIONAIS LIQUIDADOS A PAGAR DO EXERCICIO	19.694,84 C		9.208.453,17	9.275.063,39	86.305,06 C		

\* VER DETALHAMENTO NO SIA215A

12/03/2018 15:57:03 001054.FRR2411R

## SECRETARIA DE ESTADO DA FAZENDA - SISTEMAS INTEGRADOS DE ACOMPANHAMENTO FINANCEIRO - SIAF

SECRETARIA DE ESTADO DA FAZENDA - SISTEMAS INTEGRADOS DE ACOMPANHAMENTO FINANCEIRO - SIAF							REF. - SIA215	4
BALANÇETE DE VERIFICAÇÃO							PAG. -	
ORGÃO - 65 SECRETARIA DE ESTADO DA AGRICULTURA E DO ABASTECIMENTO							DATA - 31/12/2017	
UNIDADE - 00 SECRETARIA DE ESTADO DA AGRICULTURA E DO ABASTECIMENTO								
SUBUNIDADE - 0000 SECRETARIA DE ESTADO DA AGRICULTURA E DO ABASTECIM								
CODIGO I	DESCRICA O	SALDO DO ANO ANTERIOR	MOVIMENTO DEBITO	ATE O MES	CREDITO	SALDO ATUAL		
F 21311010102	FORNECEDORES NACIONAIS LIQUIDADOS A PAGAR DE EXERCÍCIOS ANTE	253.178,30 C	4.459.021,04		4.459.021,04	253.178,30 C		
21311030000	NACIONAIS A PAGAR CREDITORES	83.740,40 C	2.908.850,28		2.930.464,90	105.355,02 C		
21311030100	CONTAS NÃO FINANCIADAS A PAGAR	83.740,40 C	2.908.850,28		2.930.464,90	105.355,02 C		
F 21311030101	CONTAS A PAGAR - LIQUIDADOS A PAGAR DO EXERCÍCIO	0,00	2.908.850,28		2.930.464,90	21.614,62 C		
F 21311030102	CONTAS A PAGAR - LIQUIDADOS A PAGAR DO EXERCÍCIO ANTERIORES	83.740,40 C	0,00		0,00	83.740,40 C		
21312000000	FORNECEDORES E CONTAS A PAGAR NACIONAIS A CURTO PRAZO - INTR	0,00	105.412,45		105.412,45	0,00		
21312010000	FORNECEDORES NACIONAIS	0,00	105.412,45		105.412,45	0,00		
21312010100	FORNECEDORES NÃO FINANCIADOS A PAGAR	0,00	105.412,45		105.412,45	0,00		
F 21312010101	FORNECEDORES NACIONAIS LIQUIDADOS A PAGAR DO EXERCÍCIO	0,00	102.915,45		102.915,45	0,00		
F 21312010102	FORNECEDORES NACIONAIS LIQUIDADOS A PAGAR DE EXERCÍCIOS ANTE	0,00	2.497,00		2.497,00	0,00		
21315000000	FORNECEDORES E CONTAS A PAGAR NACIONAIS A CURTO PRAZO - INTR	9.180,00 C	3.200.527,50		3.412.723,10	221.375,60 C		
21315030000	CONTAS A PAGAR CREDITORES NACIONAIS	9.180,00 C	3.200.527,50		3.412.723,10	221.375,60 C		
21315030100	CONTAS NÃO FINANCIADAS A PAGAR	9.180,00 C	3.200.527,50		3.412.723,10	221.375,60 C		
F 21315030101	CONTAS A PAGAR - LIQUIDADOS A PAGAR DO EXERCÍCIO	0,00	3.200.527,50		3.412.723,10	212.195,60 C		
F 21315030102	CONTAS A PAGAR - LIQUIDADOS A PAGAR DE EXERCÍCIOS ANTERIORES	9.180,00 C	0,00		0,00	9.180,00 C		
21400000000	OBRIGAÇÕES FISCAIS A CURTO PRAZO	0,00	48.943,19		48.943,19	0,00		
21410000000	OBRIGAÇÕES FISCAIS A CURTO PRAZO COM A UNIÃO	0,00	14.214,41		14.214,41	0,00		
21413000000	OBRIGAÇÕES FISCAIS A CURTO PRAZO COM A UNIÃO - INTER OFSS	0,00	14.214,41		14.214,41	0,00		
21413110000	PIS / PASEP A RECOLHER	0,00	14.214,41		14.214,41	0,00		
F 21413110100	PIS / PASEP A RECOLHER - LIQUIDADADO A PAGAR DO EXERCÍCIO	0,00	12.782,13		12.782,13	0,00		
F 21413110200	PIS / PASEP A RECOLHER - LIQUIDADADO A PAGAR DE EXERCÍCIOS ANTE	0,00	1.432,28		1.432,28	0,00		
21420000000	OBRIGAÇÕES FISCAIS A CURTO PRAZO COM O ESTADO	0,00	32.475,76		32.475,76	0,00		
21421000000	OBRIGAÇÕES FISCAIS A CURTO PRAZO COM O ESTADO - CONSOLIDACÃO	0,00	32.475,76		32.475,76	0,00		
21421060000	TAXA DE LICENCIAMENTO ANUAL DE VEÍCULOS	0,00	32.475,76		32.475,76	0,00		
F 21421060100	TAXA DE LICENCIAMENTO ANUAL DE VEÍCULOS LIQUIDADOS A PAGAR D	0,00	32.060,06		32.060,06	0,00		
F 21421060200	TAXA DE LICENCIAMENTO ANUAL DE VEÍCULOS LIQUIDADOS A PAGAR D	0,00	415,70		415,70	0,00		
21430000000	OBRIGAÇÕES FISCAIS A CURTO PRAZO COM OS MUNICÍPIOS	0,00	2.253,02		2.253,02	0,00		
21435000000	OBRIGAÇÕES FISCAIS A CURTO PRAZO COM OS MUNICÍPIOS - CONSOLI	0,00	2.253,02		2.253,02	0,00		

\* VER DETALHAMENTO NO SIA215A

12/03/2018 15:57:03 001054.FRR2411R

## SECRETARIA DE ESTADO DA FAZENDA - SISTEMAS INTEGRADOS DE ACOMPANHAMENTO FINANCEIRO - SIAF

SECRETARIA DE ESTADO DA FAZENDA - SISTEMAS INTEGRADOS DE ACOMPANHAMENTO FINANCEIRO - SIAF							REF. - SIA215	
BALANÇETE DE VERIFICAÇÃO							PAG. -	5
ORGÃO - 65 SECRETARIA DE ESTADO DA AGRICULTURA E DO ABASTECIMENTO							DATA -	31/12/2017
UNIDADE - 00 SECRETARIA DE ESTADO DA AGRICULTURA E DO ABASTECIMENTO								
SUBUNIDADE - 0000 SECRETARIA DE ESTADO DA AGRICULTURA E DO ABASTECIM								
CODIGO I	DESCRICA O	SALDO DO ANO ANTERIOR	MOVIMENTO ATE O MES	DEBITO	CREDITO	SALDO ATUAL		
21435020000	IPTU / TLP A RECOLHER	0,00	2.253,02			2.253,02	0,00	
F 21435020100	IPTU / TLP A RECOLHER LIQUIDADO A PAGAR DO EXERCICIO	0,00	2.253,02			2.253,02	0,00	
21800000000	DEMAIS OBRIGAÇÕES A CURTO PRAZO	256.598,19	97.886.805,81			106.513.045,32	8.369.641,32 C	
21880000000	VALORES RESTITUIVEIS	39.610,51 C	10.127.556,42			10.535.421,15	447.475,24 C	
21881000000	VALORES RESTITUIVEIS - CONSOLIDACAO	39.610,51 C	8.924.149,68			9.331.094,41	446.555,24 C	
21881010000	CONSIGNACOES	0,00	8.129.193,61			8.129.193,61	0,00	
21881010100	RPPS - RETENÇÕES SOBRE VENCIMENTOS E VANTAGENS	0,00	4.068.066,49			4.068.066,49	0,00	
F 21881010101	* RPPS - FUNDO FINANCEIRO	0,00	3.446.681,90			3.446.681,90	0,00	
F 21881010102	* RPPS - FUNDO PREVIDENCIARIO	0,00	621.384,59			621.384,59	0,00	
F 21881011100	* PLANOS DE PREVIDENCIA E ASSISTENCIA MEDICA	0,00	7.212,96			7.212,96	0,00	
F 21881011300	* RETENCOES - ENTIDADES REPRESENTATIVAS DE CLASSES	0,00	244.214,02			244.214,02	0,00	
F 21881011400	* RETENCOES - PLANOS DE SEGUROS	0,00	31.572,77			31.572,77	0,00	
F 21881011500	* RETENCOES - EMPRÉSTIMOS E FINANCIAMENTOS	0,00	3.752.004,84			3.752.004,84	0,00	
21881019900	OUTROS CONSIGNATARIOS	0,00	26.122,53			26.122,53	0,00	
F 21881019901	* OUTRAS CONSIGNAÇÕES DA FOLHA DE PAGAMENTO DE PESSOAL	0,00	14.323,59			14.323,59	0,00	
F 21881019902	* OUTRAS CONSIGNAÇÕES - INSTITUIÇÕES DE ENSINO	0,00	11.798,94			11.798,94	0,00	
21881040000	DEPOSITOS NAO JUDICIAIS	23.389,12 C	31.234,12			454.400,24	446.555,24 C	
21881040100	DEPOSITOS E CAUCOES	23.389,12 C	31.234,12			454.400,24	446.555,24 C	
F 21881040102	* CAUCOES A RESTITUIR - PARA EXECUCAO DE OBRAS	16,58 C	16,58			0,00	0,00	
F 21881040199	* OUTRAS CAUCOES A RESTITUIR	23.372,54 C	31.217,54			454.400,24	446.555,24 C	
21881990000	OUTROS VALORES RESTITUIVEIS	16.221,39 C	763.721,95			747.500,56	0,00	
F 21881990200	* RECURSOS DO CARTÃO CORPORATIVO A APLICAR	0,00	747.500,56			747.500,56	0,00	
F 21881999900	* VALORES DIVERSOS RESTITUIVEIS	16.221,39 C	16.221,39			0,00	0,00	
21883000000	VALORES RESTITUIVEIS - INTER OFSS - UNIAO	0,00	1.203.406,74			1.204.326,74	920,00 C	
21883990000	OUTROS VALORES RESTITUIVEIS	0,00	1.203.406,74			1.204.326,74	920,00 C	
F 21883990100	* RECEITAS DE TERCEIROS	0,00	1.203.406,74			1.204.326,74	920,00 C	
21890000000	OUTRAS OBRIGAÇÕES A CURTO PRAZO	296.208,70	87.759.249,39			95.977.624,17	7.922.166,08 C	
21891000000	OUTRAS OBRIGAÇÕES A CURTO PRAZO - CONSOLIDACAO	47.498,00 C	6.752.114,61			7.411.522,76	706.906,15 C	
21891020000	DIARIAS A PAGAR	0,00	109.030,70			109.030,70	0,00	
F 21891020100	* DIARIAS A PAGAR - LIQUIDADAS A PAGAR DO EXERCICIO	0,00	109.030,70			109.030,70	0,00	
21891030000	SUPRIMENTOS DE FUNDOS A PAGAR	0,00	626.069,00			626.069,00	0,00	
F 21891030300	* SUPRIMENTOS DE FUNDOS LIQUIDADO A PAGAR DO EXERCICIO	0,00	626.069,00			626.069,00	0,00	
21891050000	CONVENIOS A PAGAR	47.498,00 C	6.017.014,91			6.676.423,06	706.906,15 C	
21891050100	CONVENIOS A PAGAR DO EXERCICIO	47.498,00 C	6.017.014,91			6.676.423,06	706.906,15 C	
F 21891050101	* CONVENIOS A PAGAR - LIQUIDADOS A PAGAR DO EXERCICIO	0,00	6.017.014,91			6.676.423,06	659.408,15 C	
F 21891050102	* CONVENIOS A PAGAR - LIQUIDADOS A PAGAR DE EXERCICIOS ANTERI	47.498,00 C	0,00			0,00	47.498,00 C	

\* VER DETALHAMENTO NO SIA215A

12/03/2018 15:57:03 001054.FRR2411R



## SECRETARIA DE ESTADO DA FAZENDA - SISTEMAS INTEGRADOS DE ACOMPANHAMENTO FINANCEIRO - SIAF

SECRETARIA DE ESTADO DA FAZENDA - SISTEMAS INTEGRADOS DE ACOMPANHAMENTO FINANCEIRO - SIAF							REF. - SIA215	
BALANÇETE DE VERIFICAÇÃO							PAG. - 6	
ORGÃO	UNIDADE	SUBUNIDADE					DATA - 31/12/2017	
SECRETARIA DE ESTADO DA AGRICULTURA E DO ABASTECIMENTO								
SECRETARIA DE ESTADO DA AGRICULTURA E DO ABASTECIM								
CODIGO I	DESCRICA O		SALDO DO ANO ANTERIOR	MOVIMENTO DEBITO	ATE O MES CREDITO	SALDO ATUAL		
21895000000	OUTRAS OBRIGAÇÕES A CURTO PRAZO - INTER OFSS - MUNICÍPIOS		343.706,70	81.007.134,78	88.566.101,41	7.215.259,93	C	
21895050000	CONVENIOS A PAGAR		343.706,70	81.007.134,78	88.566.101,41	7.215.259,93	C	
21895050100	CONVENIOS A PAGAR DO EXERCÍCIO		343.706,70	81.007.134,78	88.566.101,41	7.215.259,93	C	
F 21895050101	CONVENIOS A PAGAR - LIQUIDADOS A PAGAR DO EXERCÍCIO		49.890,00	80.967.134,78	88.496.211,41	7.578.966,63	C	
F 21895050102	CONVENIOS A PAGAR - LIQUIDADOS A PAGAR DE EXERCÍCIOS ANTERIORES		393.596,70	40.000,00	69.890,00	363.706,70		
23000000000	PATRIMÔNIO LÍQUIDO		273.643.000,55	312.201.493,82	312.201.493,82	273.643.000,55	C	
23700000000	RESULTADOS ACUMULADOS		273.643.000,55	312.201.493,82	312.201.493,82	273.643.000,55	C	
23710000000	SUPERÁVITS OU DÉFICITS ACUMULADOS		273.643.000,55	312.201.493,82	312.201.493,82	273.643.000,55	C	
23711000000	SUPERÁVITS OU DÉFICITS ACUMULADOS - CONSOLIDAÇÃO DO EXERCÍCIO		10.876.662,72	77.987.796,49	77.987.796,49	10.876.662,72		
P 23711010000	SUPERÁVITS OU DÉFICITS ACUMULADOS - CONSOLIDAÇÃO DO EXERCÍCIO		77.987.796,49	0,00	77.987.796,49	0,00		
P 23711020000	SUPERÁVITS OU DÉFICITS DE EXERCÍCIOS ANTERIORES		67.111.133,77	77.987.796,49	0,00	10.876.662,72		
23712000000	SUPERÁVITS OU DÉFICITS ACUMULADOS - INTRA OESS		345.041.973,32	187.779.561,31	187.779.561,31	345.041.973,32	C	
P 23712010000	SUPERÁVITS OU DÉFICITS DO EXERCÍCIO		187.779.561,31	187.779.561,31	0,00	0,00		
P 23712020000	SUPERÁVITS OU DÉFICITS DE EXERCÍCIOS ANTERIORES		157.262.412,01	0,00	187.779.561,31	345.041.973,32	C	
23713000000	SUPERÁVITS OU DÉFICITS ACUMULADOS - INTER OFSS - UNIDADE		1.615.449,21	886.253,14	886.253,14	1.615.449,21		
P 23713010000	SUPERÁVITS OU DÉFICITS DO EXERCÍCIO		886.253,14	0,00	886.253,14	0,00		
P 23713020000	SUPERÁVITS OU DÉFICITS DE EXERCÍCIOS ANTERIORES		729.196,07	886.253,14	0,00	1.615.449,21		
23715000000	SUPERÁVITS OU DÉFICITS ACUMULADOS - INTER OFSS - MUNICÍPIO		58.906.860,84	45.547.882,88	45.547.882,88	58.906.860,84		
P 23715010000	SUPERÁVITS OU DÉFICITS DO EXERCÍCIO		45.547.882,88	0,00	45.547.882,88	0,00		
P 23715020000	SUPERÁVITS OU DÉFICITS DE EXERCÍCIOS ANTERIORES		13.358.977,96	45.547.882,88	0,00	58.906.860,84		
30000000000	VARIAÇÃO PATRIMONIAL DIMINUTIVA		0,00	164.206.310,88	8.678.932,00	155.527.378,88		
31000000000	PESSOAL E ENCARGOS		0,00	72.065.784,96	5.503.924,94	66.561.860,02		
31100000000	REMUNERAÇÃO A PESSOAL		0,00	48.666.796,63	2.890.453,39	45.776.343,24		
31110000000	REMUNERAÇÃO A PESSOAL ATIVO CIVIL - ABRANGIDOS PELO RPPS		0,00	43.585.630,34	2.544.342,33	41.041.288,01		
31111000000	REMUNERAÇÃO A PESSOAL ATIVO CIVIL - ABRANGIDOS PELO RPPS - C		0,00	43.585.630,34	2.544.342,33	41.041.288,01		
31111010000	VENCIMENTOS E VANTAGENS FIXAS - PESSOAL CIVIL - RPPS		0,00	42.709.609,06	2.544.342,33	40.165.266,73		
31111010100	VENCIMENTOS E SALÁRIOS ADICIONAL NOTURNO		0,00	22.070.438,28	80.184,98	21.990.253,30		
31111010200	ABONO DE PERMANÊNCIA		0,00	61.004,61	0,00	61.004,61		
31111010400	ADICIONAL DE INSALUBRIDADE		0,00	1.614.401,80	0,00	1.614.401,80		
31111010600	GRATIFICAÇÃO POR EXERCÍCIO DE FUNÇÕES		0,00	111.957,33	0,00	111.957,33		
31111011600	GRATIFICAÇÃO DE TEMPO DE SERVIÇO		0,00	119.727,48	0,00	119.727,48		
31111011800	GRATIFICAÇÕES ESPECIAIS		0,00	7.194.776,63	0,00	7.194.776,63		
31111011900	13 SALÁRIO FÉRIAS - ABONO CONSTITUCIONAL		0,00	4.943.355,34	0,00	4.943.355,34		
31111012200			0,00	5.580.517,06	2.464.157,35	3.116.359,71		
31111012400			0,00	964.600,96	0,00	964.600,96		

\* VER DETALHAMENTO NO SIA215A

12/03/2018 15:57:03 001054.FRR2411R

## SECRETARIA DE ESTADO DA FAZENDA - SISTEMAS INTEGRADOS DE ACOMPANHAMENTO FINANCEIRO - SIAF

BALANÇETE DE VERIFICAÇÃO							REF. - SIA215	7
							PAG. -	
							DATA -	31/12/2017
CODIGO I	DESCRICAO	ANO	MOVIMENTO	ATE O MES		SALDO	ATUAL	
CONTAB. I			DEBITO	CREDITO				
		ANTERIOR						
31111012800	REPRESENTAÇÃO MENSAL	0,00	15.943,89	0,00		15.943,89		
31111013200	GRATIFICAÇÃO POR EXERCÍCIO DE CARGO EM COMISSÃO	0,00	20.441,82	0,00		20.441,82		
31111019900	OUTROS VENCIMENTOS E VANTAGENS FIXAS - PESSOAL CIVIL RPPS	0,00	12.443,86	0,00		12.443,86		
31111020000	OUTRAS DESPESAS VARIÁVEIS - PESSOAL CIVIL - RPPS	0,00	876.021,28	0,00		876.021,28		
31111020100	SUBSTITUIÇÕES	0,00	2.551,84	0,00		2.551,84		
31111029900	OUTROS VENCIMENTOS E VANTAGENS VARIÁVEIS - PESSOAL CIVIL RPP	0,00	873.469,44	0,00		873.469,44		
31120000000	REMUNERAÇÃO A PESSOAL ATIVO CIVIL - ABRANGIDOS PELO RGPS	0,00	5.081.166,29	346.111,06		4.735.055,23		
31121000000	REMUNERAÇÃO A PESSOAL ATIVO CIVIL - ABRANGIDOS PELO RGPS - C	0,00	5.081.166,29	346.111,06		4.735.055,23		
31121010000	VENCIMENTOS E VANTAGENS FIXAS - PESSOAL CIVIL - RGPS	0,00	5.020.350,00	285.294,77		4.735.055,23		
31121010100	VENCIMENTOS E SALÁRIOS	0,00	475.872,98	0,00		475.872,98		
31121012100	FÉRIAS VENCIDAS E PROPORCIONAIS	0,00	95.479,93	0,00		95.479,93		
31121012200	13. SALÁRIO	0,00	643.898,66	285.294,77		358.603,89		
31121012800	REPRESENTAÇÃO MENSAL	0,00	366.483,96	0,00		366.483,96		
31121013200	GRATIFICAÇÃO POR EXERCÍCIO DE CARGO EM COMISSÃO	0,00	3.438.614,47	0,00		3.438.614,47		
31121020000	OUTRAS VPD VARIÁVEIS - PESSOAL CIVIL - RGPS	0,00	60.816,29	60.816,29		0,00		
31121029900	OUTRAS DESPESAS VARIÁVEIS - PESSOAL CIVIL	0,00	60.816,29	60.816,29		0,00		
31200000000	ENCARGOS PATRONAIS	0,00	5.621.226,22	312.480,79		5.308.745,43		
31210000000	ENCARGOS PATRONAIS - RPPS	0,00	4.402.062,13	85.441,80		4.316.620,33		
31211000000	ENCARGOS PATRONAIS - CONSOLIDAÇÃO	0,00	4.402.062,13	85.441,80		4.316.620,33		
31211010000	CONTRIBUIÇÃO PATRONAL PARA O RPPS	0,00	4.402.062,13	85.441,80		4.316.620,33		
31211010100	CONTRIBUIÇÃO AO FUNDO FINANCEIRO ESTADUAL	0,00	3.446.681,90	0,00		3.446.681,90		
31211010200	CONTRIBUIÇÃO AO FUNDO DE PREVIDÊNCIA ESTADUAL	0,00	955.380,23	85.441,80		869.938,43		
31220000000	ENCARGOS PATRONAIS - RGPS	0,00	1.219.164,09	227.038,99		992.125,10		
31223000000	ENCARGOS PATRONAIS - RGPS - INTER GESS - UNIÃO	0,00	1.219.164,09	227.038,99		992.125,10		
31223010000	CONTRIBUIÇÕES PREVIDENCIÁRIAS - INSS	0,00	1.219.164,09	227.038,99		992.125,10		
31300000000	BENEFÍCIOS A PESSOAL	0,00	65.186,97	0,00		65.186,97		
31310000000	BENEFÍCIOS A PESSOAL - RPPS	0,00	2.671,47	0,00		2.671,47		
31311000000	BENEFÍCIOS A PESSOAL - RPPS - CONSOLIDAÇÃO	0,00	2.671,47	0,00		2.671,47		
31311010000	AUXÍLIO ALIMENTAÇÃO	0,00	412,00	0,00		412,00		
31311020000	AUXÍLIO TRANSPORTE	0,00	2.259,47	0,00		2.259,47		
31320000000	BENEFÍCIOS A PESSOAL - RGPS	0,00	62.515,50	0,00		62.515,50		
31321000000	BENEFÍCIOS A PESSOAL - RGPS - CONSOLIDAÇÃO	0,00	62.515,50	0,00		62.515,50		
31321010000	AUXÍLIO ALIMENTAÇÃO	0,00	28.737,00	0,00		28.737,00		
31321020000	AUXÍLIO TRANSPORTE	0,00	33.778,50	0,00		33.778,50		
31900000000	OUTRAS VARIÁÇÕES PATRIMONIAIS DIMINUTIVAS - PESSOAL E ENCARGOS	0,00	17.712.575,14	2.300.990,76		15.411.584,38		
31920000000	PESSOAL REQUISITADO DE OUTROS ORGAOS E ENTES	0,00	17.712.575,14	2.300.990,76		15.411.584,38		
31921000000	PESSOAL REQUISITADO DE OUTROS ORGAOS - CONSOLIDAÇÃO	0,00	17.712.575,14	2.300.990,76		15.411.584,38		
31921010000	RESSARCIMENTO DE REMUNERAÇÃO E ENCARGOS DE PESSOAL CÉDIDO	0,00	17.712.575,14	2.300.990,76		15.411.584,38		

\* VER DETALHAMENTO NO SIA215A

12/03/2018 15:57:03 001054.FRR2411R

## SECRETARIA DE ESTADO DA FAZENDA - SISTEMAS INTEGRADOS DE ACOMPANHAMENTO FINANCEIRO - SIAF

SECRETARIA DE ESTADO DA FAZENDA - SISTEMAS INTEGRADOS DE ACOMPANHAMENTO FINANCEIRO - SIAF							REF. - SIA215	8
BALANÇETE DE VERIFICAÇÃO							PAG. -	
ORGÃO	65 SECRETARIA DE ESTADO DA AGRICULTURA E DO ABASTECIMENTO					DATA -	31/12/2017	
UNIDADE	00 SECRETARIA DE ESTADO DA AGRICULTURA E DO ABASTECIMENTO							
SUBUNIDADE	0000 SECRETARIA DE ESTADO DA AGRICULTURA E DO ABASTECIM							
CODIGO I	DESCRICAÇÃO	SALDO DO ANO ANTERIOR	MOVIMENTO DEBITO	MOVIMENTO CREDITO	ATE O MES	SALDO ATUAL		
32000000000	BENEFÍCIOS PREVIDENCIÁRIOS E ASSISTENCIAIS	0,00	8.274,69		0,00	8.274,69		
32900000000	OUTROS BENEFÍCIOS PREVIDENCIÁRIOS E ASSISTENCIAIS	0,00	8.274,69		0,00	8.274,69		
32910000000	OUTROS BENEFÍCIOS PREVIDENCIÁRIOS - RPPS	0,00	8.274,69		0,00	8.274,69		
32911000000	OUTROS BENEFÍCIOS PREVIDENCIÁRIOS - RPPS - CONSOLIDAÇÃO	0,00	8.274,69		0,00	8.274,69		
32911010000	AUXÍLIO FUNERAL ATIVO CIVIL	0,00	8.274,69		0,00	8.274,69		
33000000000	USO DE BENS, SERVIÇOS E CONSUMO DE CAPITAL FIXO	0,00	10.219.255,48		278.371,16	9.940.884,32		
33100000000	USO DE MATERIAL DE CONSUMO	0,00	791.947,95		23.555,88	768.392,07		
33110000000	CONSUMO DE MATERIAL - CONSOLIDAÇÃO	0,00	791.947,95		23.555,88	768.392,07		
33111000000	COMBUSTÍVEIS E LUBRIFICANTES AUTOMOTIVOS	0,00	791.097,95		23.555,88	767.542,07		
33111010000	GÁS E OUTROS MATERIAIS ENGARRAFADOS	0,00	537.751,43		23.173,93	514.577,50		
33111060000	GENÉRIOS ALIMENTAÇÃO	0,00	7.476,30		0,00	7.476,30		
33111100000	MATERIAL QUÍMICO	0,00	37.693,18		0,00	37.693,18		
33111160000	MATERIAL DE EXPEDIENTE	0,00	110,80		0,00	110,80		
33111190000	MATERIAL DE ACONDICIONAMENTO E EMBALAGEM	0,00	34.427,28		381,95	34.045,33		
33111210000	MATERIAL DE COPA E COZINHA	0,00	43.379,00		0,00	43.379,00		
33111220000	MATERIAL DE LIMPEZA E PRODUTOS DE HIGIENIZAÇÃO	0,00	39.183,49		0,00	39.183,49		
33111240000	MATERIAL P / MANUT. E BENS IMÓVEIS / INSTALAÇÕES	0,00	19.079,70		0,00	19.079,70		
33111250000	MATERIAL PARA MANUTENÇÃO DE BENS	0,00	2.864,26		0,00	2.864,26		
33111260000	MATERIAL ELETRICO E ELETRONICO	0,00	730,00		0,00	730,00		
33111280000	MATERIAL DE PROTEÇÃO E SEGURANÇA	0,00	1.392,67		0,00	1.392,67		
33111390000	MATERIAL PARA MANUTENÇÃO DE VEÍCULOS	0,00	36,95		0,00	36,95		
33111420000	FERRAMENTAS	0,00	45.398,08		0,00	45.398,08		
33111450000	MATERIAL TÉCNICO PARA SELEÇÃO E TREINAMENTO	0,00	74,55		0,00	74,55		
33111700000	AQUISIÇÃO DE SOFTWARES DE BASE	0,00	133,60		0,00	133,60		
33111990000	OUTROS MATERIAIS DE CONSUMO	0,00	13.866,66		0,00	13.866,66		
33112000000	CONSUMO DE MATERIAL - CONSOLIDAÇÃO	0,00	7.500,00		0,00	7.500,00		
33112160000	MATERIAL DE EXPEDIENTE	0,00	850,00		0,00	850,00		
33200000000	SERVIÇOS	0,00	9.427.307,53		254.815,28	9.172.492,25		
33210000000	DIÁRIAS	0,00	591.113,70		18.210,70	572.903,00		
33211000000	DIÁRIAS - CONSOLIDAÇÃO	0,00	591.113,70		18.210,70	572.903,00		
33211010000	DIÁRIAS PESSOAL CIVIL	0,00	591.113,70		18.210,70	572.903,00		
33220000000	SERVIÇOS TERCEIROS - PF	0,00	452.446,12		35.757,65	416.688,47		
33221000000	SERVIÇOS TERCEIROS - PF - CONSOLIDAÇÃO	0,00	452.446,12		35.757,65	416.688,47		
33221120000	CONDOMÍNIOS	0,00	11.144,48		2.094,84	9.049,64		
33221160000	ESTAGIÁRIOS	0,00	16.123,92		0,00	16.123,92		
33221210000	LOCACOES	0,00	424.677,72		33.202,81	391.474,91		
33221990000	OUTROS SERVIÇOS PRESTADOS POR PESSOA FÍSICA	0,00	500,00		460,00	40,00		
33230000000	SERVIÇOS TERCEIROS - PJ	0,00	8.383.747,71		200.846,93	8.182.900,78		
33231000000	SERVIÇOS TERCEIROS - PJ - CONSOLIDAÇÃO	0,00	8.279.185,26		200.654,93	8.078.530,33		
33231040000	COMUNICAÇÃO	0,00	154.915,16		20.898,79	134.016,37		
33231050000	PUBLICIDADE	0,00	32.318,40		628,20	31.690,20		
33231060000	MANUTENÇÃO E CONSERVAÇÃO	0,00	1.491.185,45		23.177,42	1.468.008,03		

\* VER DETALHAMENTO NO SIA215A

12/03/2018 15:57:03 001054.FRR2411R

## SECRETARIA DE ESTADO DA FAZENDA - SISTEMAS INTEGRADOS DE ACOMPANHAMENTO FINANCEIRO - SIAF

SECRETARIA DE ESTADO DA FAZENDA - SISTEMAS INTEGRADOS DE ACOMPANHAMENTO FINANCEIRO - SIAF							REF. - SIA215	9
BALANÇO DE VERIFICAÇÃO							PAG. -	
ORGÃO - 65 SECRETARIA DE ESTADO DA AGRICULTURA E DO ABASTECIMENTO							DATA - 31/12/2017	
UNIDADE - 00 SECRETARIA DE ESTADO DA AGRICULTURA E DO ABASTECIMENTO								
SUBUNIDADE - 0000 SECRETARIA DE ESTADO DA AGRICULTURA E DO ABASTECIMENTO								
CODIGO I	DESCRICAÇÃO	SALDO DO ANO ANTERIOR	MOVIMENTO DEBITO	ATE O MES	CREDITO	SALDO ATUAL		
33231070000	SERVIÇOS DE APOIO	0,00	2.350,00		450,00	1.900,00		
33231080000	SERVIÇOS DE AGUA E ES- GOTO ENERGIA ELETRICA, GAS E OUTROS.	0,00	381.532,39		10.987,63	370.544,76		
33231090000	SERVIÇOS DE ALIMENTAÇÃO	0,00	12.475,46		0,00	12.475,46		
33231100000	LOCAÇÕES	0,00	12.410,00		0,00	12.410,00		
33231110000	SERVIÇOS RELACIONADOS A TECNOLOGIA DA INFORMAÇÃO	0,00	489.109,69		5.732,21	483.377,48		
33231120000	SERVIÇOS DE TRANSPORTE	0,00	3.329,80		374,50	2.955,30		
33231140000	ASSINATURAS DE PERIODI- COS E ANUIDADES	0,00	1.077,60		538,80	538,80		
33231220000	EXPOSIÇÕES CONGRESSOS, CONFERENCIAS E OUTROS	0,00	738.124,40		29.843,80	708.280,60		
33231250000	HOSPEDAGENS	0,00	10.509,00		0,00	10.509,00		
33231290000	SEGUROS EM GERAL	0,00	353.220,48		153,10	353.067,38		
33231300000	SELEÇÃO E TREINAMENTO	0,00	13.390,00		0,00	13.390,00		
33231320000	SERVIÇOS BANCARIOS	0,00	5.448,94		106,30	5.342,64		
33231360000	SERVIÇOS DE AUDIO VIDEO E FOTO	0,00	11.220,00		0,00	11.220,00		
33231400000	SERVIÇOS DE COPIAS E REPRODUÇÃO DE DOCUMENTOS	0,00	66.691,50		13.374,87	53.316,63		
33231460000	SERVIÇOS GRÁFICOS E E- DITORIAIS	0,00	10.684,90		0,00	10.684,90		
33231540000	LOCAÇÃO DE MAO-DE-OBRA	0,00	2.574.604,31		16.560,37	2.558.043,94		
33231560000	PASSAGENS E DESPESAS COM LOCOMOÇÃO	0,00	109.000,00		0,00	109.000,00		
33231990000	OUTROS SERVIÇOS TERCEI- ROS - PJ	0,00	1.805.587,78		77.828,94	1.727.758,84		
33232000000	SERVIÇOS DE TERCEIROS - PESSOA JURÍDICA - INTRA	0,00	104.562,45		192,00	104.370,45		
33232050000	PUBLICIDADE	0,00	83.593,00		192,00	83.401,00		
33232460000	SERVIÇOS GRÁFICOS E EDI- TORIAIS	0,00	20.969,45		0,00	20.969,45		
34000000000	VARIAÇÕES PATRIMONIAIS DI- MINUTIVAS FINANCEIRAS	0,00	2.338,28		0,00	2.338,28		
34200000000	JUROS E ENCARGOS DE MORA	0,00	2.338,28		0,00	2.338,28		
34230000000	JUROS E ENCARGOS DE MORA DE AQUISIÇÃO DE BENS E SER- VIÇOS	0,00	2.338,28		0,00	2.338,28		
34231000000	JUROS E ENCARGOS DE MORA DE AQUISIÇÃO DE BENS E SER- VIÇOS - C	0,00	2.338,28		0,00	2.338,28		
34231020000	MULTAS DEDUTIVEIS	0,00	2.338,28		0,00	2.338,28		
34231020200	MULTAS DEDUTIVEIS SER- VICOS TERCEIROS - PESSOA JU- RIDICA	0,00	2.338,28		0,00	2.338,28		
35000000000	TRANSFERÊNCIAS E DELEGAÇÕES CONCEDIDAS	0,00	81.311.126,04		2.832.633,21	78.478.492,83		
35100000000	TRANSFERÊNCIAS INTRAGOVER- NAMENTAIS	0,00	2.643.171,89		412.125,55	2.231.046,34		
35120000000	TRANSFERÊNCIAS CONCEDIDAS - INDEPENDENTES DE EXECUCAO ORÇAME	0,00	2.643.171,89		412.125,55	2.231.046,34		
35122000000	TRANSFERÊNCIAS CONCEDI- DAS - INDEPENDENTES DE EXE- CUCAO ORÇAME	0,00	2.643.171,89		412.125,55	2.231.046,34		
35122010000	TRANSFERÊNCIAS FINAN- CEIRAS CONCEDIDAS - INDEPEN- DENTES DE EXE	0,00	2.643.171,89		412.125,55	2.231.046,34		
35122019900	OUTRAS TRANSFERÊNCIAS FINANCEIRAS CONCEDIDAS - IN- DEPENDENTES	0,00	2.643.171,89		412.125,55	2.231.046,34		
F 35122019999 *	DEMÁS TRANSFERÊNCIAS FINANCEIRAS CONCEDIDAS - IN- DEPENDENTES	0,00	2.643.171,89		412.125,55	2.231.046,34		
35200000000	TRANSFERÊNCIAS INTER GO- VERNAMENTAIS	0,00	73.366.584,52		2.112.777,53	71.253.806,99		
35230000000	TRANSFERÊNCIAS VOLUNTÁRI- AS	0,00	73.366.584,52		2.112.777,53	71.253.806,99		

\* VER DETALHAMENTO NO SIA215A

12/03/2018 15:57:03 001054.FRR2411R

## SECRETARIA DE ESTADO DA FAZENDA - SISTEMAS INTEGRADOS DE ACOMPANHAMENTO FINANCEIRO - SIAF

SECRETARIA DE ESTADO DA FAZENDA - SISTEMAS INTEGRADOS DE ACOMPANHAMENTO FINANCEIRO - SIAF							REF. - SIA215	10
BALANÇETE DE VERIFICAÇÃO							PAG. -	
ORGÃO	65 SECRETARIA DE ESTADO DA AGRICULTURA E DO ABASTECIMENTO					DATA -	31/12/2017	
UNIDADE	00 SECRETARIA DE ESTADO DA AGRICULTURA E DO ABASTECIMENTO							
SUBUNIDADE	0000 SECRETARIA DE ESTADO DA AGRICULTURA E DO ABASTECIM							
CODIGO I	DESCRICAÇÃO	SALDO DO ANO ANTERIOR	MOVIMENTO DEBITO	MOVIMENTO CREDITO	ATE O MES	SALDO ATUAL		
35235000000	TRANSFERÊNCIAS VOLUN- TARIAS - INTER-OFSS - MU- NICÍPIO	0,00	73.366.584,52		2.112.777,53	71.253.806,99		
35235010000	CONTRIBUIÇÕES	0,00	19.138.696,21		488.178,60	18.650.517,61		
35235020000	AUXÍLIOS	0,00	54.227.888,31		1.624.598,93	52.603.289,38		
35300000000	TRANSFERÊNCIAS A INSTI- TUIÇÕES PRIVADAS	0,00	5.301.369,63		307.730,13	4.993.639,50		
35310000000	TRANSFERÊNCIAS A INSTI- TUIÇÕES PRIVADAS SEM FINS LUCRATIVOS	0,00	5.301.369,63		307.730,13	4.993.639,50		
35311000000	TRANSFERÊNCIAS A INSTI- TUIÇÕES PRIVADAS SEM FINS LUCRATIVOS	0,00	5.301.369,63		307.730,13	4.993.639,50		
35311010000	CONTRIBUIÇÕES	0,00	572.433,70		0,00	572.433,70		
35311020000	AUXÍLIOS	0,00	4.728.935,93		307.730,13	4.421.205,80		
37000000000	TRIBUTÁRIAS	0,00	48.698,37		1.436,15	47.262,22		
37100000000	IMPOSTOS, TAXAS E CONTRI- BUIÇÕES DE MELHORIA	0,00	34.483,96		1.436,15	33.047,81		
37120000000	TAXAS	0,00	34.483,96		1.436,15	33.047,81		
37121000000	TAXAS - CONSOLIDAÇÃO	0,00	32.475,76		1.191,33	31.284,43		
37121020000	TAXAS PELA PRESTAÇÃO DE SERVIÇOS	0,00	32.475,76		1.191,33	31.284,43		
37121020100	TAXA ANUAL DE LICENCI- AMENTO DE VEÍCULOS	0,00	32.475,76		1.191,33	31.284,43		
37125000000	TAXAS - INTER OFSS - MU- NICÍPIOS	0,00	2.008,20		244,82	1.763,38		
37125020000	TAXAS PELA PRESTAÇÃO DE SERVIÇOS	0,00	2.008,20		244,82	1.763,38		
37125020100	TAXA DE LIMPEZA PÚBLI- CA	0,00	2.008,20		244,82	1.763,38		
37200000000	CONTRIBUIÇÕES	0,00	14.214,41		0,00	14.214,41		
37210000000	CONTRIBUIÇÕES SOCIAIS	0,00	14.214,41		0,00	14.214,41		
37213000000	CONTRIBUIÇÕES SOCIAIS - INTER OFSS - UNIAO FIS / BASEP	0,00	14.214,41		0,00	14.214,41		
39000000000	OUTRAS VARIAÇÕES PATRIMONI- AIS DIMINUTIVAS	0,00	550.833,06		62.566,54	488.266,52		
39900000000	DIVERSAS VARIAÇÕES PATRI- MONIAIS DIMINUTIVAS	0,00	550.833,06		62.566,54	488.266,52		
39990000000	VARIAÇÕES PATRIMONIAIS DIMINUTIVAS DECORRENTES DE FATOS GERA	0,00	550.833,06		62.566,54	488.266,52		
39991000000	VARIAÇÕES PATRIMONIAIS DIMINUTIVAS DECORRENTES DE FATOS GERA	0,00	550.833,06		62.566,54	488.266,52		
39991980000	LANÇAMENTOS PATRIMONIAIS FATOS GERADORES DIVERSOS	0,00	550.833,06		62.566,54	488.266,52		
39991989900	LANÇAMENTOS PATRIMONIAIS FATOS GERADORES DIVERSOS A- TIVO E VP	0,00	550.833,06		62.566,54	488.266,52		
40000000000	VARIAÇÃO PATRIMONIAL AUMEN- TATIVA	0,00	22.649.747,74		186.574.555,94	163.924.808,20	C	
45000000000	TRANSFERÊNCIAS E DELEGAÇÕES RECEBIDAS	0,00	22.628.671,95		182.167.514,31	159.538.842,36	C	
45100000000	TRANSFERÊNCIAS INTRAGOVER- NAMENTAIS	0,00	22.628.671,95		182.167.514,31	159.538.842,36	C	
45110000000	TRANSFERÊNCIAS RECEBIDAS PARA A EXECUÇÃO ORÇAMENTÁRIA	0,00	22.570.327,61		179.221.633,04	156.651.305,43	C	
45112000000	TRANSFERÊNCIAS RECEBIDAS PARA A EXECUÇÃO ORÇAMENTÁRIA - INTR	0,00	22.570.327,61		179.221.633,04	156.651.305,43	C	
45112010000	COTA RECEBIDA	0,00	22.570.327,61		179.221.633,04	156.651.305,43	C	
45112010100	COTA RECEBIDA DO TGE	0,00	22.570.327,61		179.221.633,04	156.651.305,43	C	
45120000000	TRANSFERÊNCIAS RECEBIDAS INDEPENDENTES DE EXECUÇÃO ORÇAMENTÁRIA	0,00	58.344,34		2.945.881,27	2.887.536,93	C	
45122000000	TRANSFERÊNCIAS RECEBIDAS INDEPENDENTES DE EXECUÇÃO ORÇAMENTÁRIA	0,00	58.344,34		2.945.881,27	2.887.536,93	C	

\* VER DETALHAMENTO NO SIA215A

12/03/2018 15:57:03 001054.FRR2411R

## SECRETARIA DE ESTADO DA FAZENDA - SISTEMAS INTEGRADOS DE ACOMPANHAMENTO FINANCEIRO - SIAF

SECRETARIA DE ESTADO DA FAZENDA - SISTEMAS INTEGRADOS DE ACOMPANHAMENTO FINANCEIRO - SIAF							REF. - SIA215	11
BALANÇETE DE VERIFICAÇÃO							PAG.	
UNIDADE - 00 SECRETARIA DE ESTADO DA AGRICULTURA E DO ABASTECIMENTO							DATA - 31/12/2017	
SUBUNIDADE - 0000 SECRETARIA DE ESTADO DA AGRICULTURA E DO ABASTECIM								
CODIGO I	DESCRICA O	SALDO DO ANO ANTERIOR	MOVIMENTO ATE O MES	DEBITO	CREDITO	SALDO ATUAL		
45122010000	TRANSFERÊNCIAS FINAN- CEIRAS RECEBIDAS - INDEPEN- DENTES DE EXEC	0,00	58.344,34		2.945.881,27	2.887.536,93	C	
45122015100	COTAS RECEBIDAS PARA RESTOS A PAGAR	0,00	40.403,22		752.807,62	712.404,40	C	
F 45122015101	COTAS RECEBIDAS DO TGE PARA RESTOS A PAGAR	0,00	40.403,22		752.807,62	712.404,40	C	
45122019900	OUTRAS TRANSFERÊNCIAS FINANCEIRAS RECEBIDAS - IN- DEPENDENTES	0,00	17.941,12		2.193.073,65	2.175.132,53	C	
F 45122019999	* DEMAIS TRANSFERÊNCIAS FINANCEIRAS RECEBIDAS - IN- DEPENDENTES	0,00	17.941,12		2.193.073,65	2.175.132,53	C	
46000000000	VALORIZAÇÃO E GANHOS COM A- TIVOS E DESINCORPORAÇÃO DE PASSIVO	0,00	21.075,79		4.407.041,63	4.385.965,84	C	
46300000000	GANHOS COM INCORPORAÇÃO DE ATIVOS	0,00	21.075,79		4.389.805,80	4.368.730,01	C	
46390000000	OUTROS GANHOS COM INCOR- PORAÇÃO DE ATIVOS	0,00	21.075,79		4.389.805,80	4.368.730,01	C	
46391000000	OUTROS GANHOS COM INCOR- PORAÇÃO DE ATIVOS - CONSOLI- DAÇÃO	0,00	21.075,79		4.389.805,80	4.368.730,01	C	
46391010000	INCORPORAÇÕES DO ATIVO CIRCULANTE	0,00	21.075,79		139.801,80	118.726,01	C	
46391010200	INCORPORAÇÕES DO ATIVO CIRCULANTE PERMANENTE	0,00	21.075,79		139.801,80	118.726,01	C	
46391010299	INCORPORAÇÕES DIVERSAS DO ATIVO CIRCULANTE PERMANENTE	0,00	21.075,79		139.801,80	118.726,01	C	
46391040000	OUTRAS INCORPORAÇÕES DO ATIVO NÃO CIRCULANTE	0,00	0,00		4.250.004,00	4.250.004,00	C	
46391049900	INCORPORAÇÕES DIVERSAS DO ATIVO NÃO CIRCULANTE	0,00	0,00		4.250.004,00	4.250.004,00	C	
46400000000	DESINCORPORAÇÃO DE PASSI- VOS	0,00	0,00		17.235,83	17.235,83	C	
46402000000	GANHOS COM DESINCORPO- RAÇÃO DE PASSIVOS - INTRA OFSS	0,00	0,00		17.235,83	17.235,83	C	
46402030000	DEMAIS DESINCORPORAÇÕES DO PASSIVO CIRCULANTE	0,00	0,00		17.235,83	17.235,83	C	
46402030100	DEMAIS DESINCORPORAÇÕES DO PASSIVO CIRCULANTE FINAN- CEIRO	0,00	0,00		17.235,83	17.235,83	C	
F 46402030199	* DIVERSAS DESINCORPO- RAÇÕES DO PASSIVO CIRCULANTE FINANCEIRO	0,00	0,00		17.235,83	17.235,83	C	
50000000000	CONTROLES DA APROVAÇÃO DO PLANEJAMENTO E ORÇAMENTO	5.151.925,41	561.969.903,89		79.988.634,16	487.133.195,14		
52000000000	ORÇAMENTO APROVADO	0,00	557.240.719,51		75.259.449,78	481.981.269,73		
52200000000	FIXAÇÃO DA DESPESA	0,00	557.240.719,51		75.259.449,78	481.981.269,73		
52210000000	DOTAÇÃO ORÇAMENTÁRIA	0,00	340.158.800,00		65.266.681,00	274.892.119,00		
52211000000	DOTAÇÃO INICIAL	0,00	203.792.328,00		0,00	203.792.328,00		
52211010000	CREDITO INICIAL	0,00	203.792.328,00		0,00	203.792.328,00		
52211013100	PESSOAL E ENCARGOS SO- CIAIS	0,00	68.429.440,00		0,00	68.429.440,00		
52211013300	OUTRAS DESPESAS COR- RENTES	0,00	56.286.048,00		0,00	56.286.048,00		
52211014400	INVESTIMENTOS	0,00	79.046.840,00		0,00	79.046.840,00		
52211014500	INVERSÕES FINANCEIRAS	0,00	30.000,00		0,00	30.000,00		
52212000000	DOTAÇÃO ADICIONAL POR TIPO DE CREDITO	0,00	121.630.107,00		0,00	121.630.107,00		
52212010000	CREDITO ADICIONAL - SU- PLEMENTAR	0,00	121.520.107,00		0,00	121.520.107,00		
52212013300	OUTRAS DESPESAS COR- RENTES	0,00	33.118.788,00		0,00	33.118.788,00		
52212014400	INVESTIMENTOS	0,00	87.151.319,00		0,00	87.151.319,00		
52212014500	INVERSÕES FINANCEIRAS	0,00	1.250.000,00		0,00	1.250.000,00		
52212020000	CREDITO ADICIONAL - ES- PECIAL	0,00	110.000,00		0,00	110.000,00		

\* VER DETALHAMENTO NO SIA215A

12/03/2018 15:57:03 001054.FRR2411R

## SECRETARIA DE ESTADO DA FAZENDA - SISTEMAS INTEGRADOS DE ACOMPANHAMENTO FINANCEIRO - SIAF

SECRETARIA DE ESTADO DA FAZENDA - SISTEMAS INTEGRADOS DE ACOMPANHAMENTO FINANCEIRO - SIAF							REF. - SIA215	12
BALANÇETE DE VERIFICAÇÃO							PAG. -	
ORGÃO - 65 SECRETARIA DE ESTADO DA AGRICULTURA E DO ABASTECIMENTO							DATA - 31/12/2017	
UNIDADE - 00 SECRETARIA DE ESTADO DA AGRICULTURA E DO ABASTECIMENTO								
SUBUNIDADE - 0000 SECRETARIA DE ESTADO DA AGRICULTURA E DO ABASTECIM								
CODIGO I	DESCRICA O	SALDO DO ANO ANTERIOR	MOVIMENTO ATE O MES	DEBITO	CREDITO	SALDO ATUAL		
52212020100	CRÉDITOS ESPECIAIS A-	0,00		110.000,00	0,00	110.000,00		
52212020144	BERTOS	0,00		110.000,00	0,00	110.000,00		
52219000000	(-) CANCELAMENTO / REMANEJAMENTO DE DOÇÃO	0,00		14.736.365,00	65.266.681,00	50.530.316,00	C	
52219010000	ALTERAÇÃO DO QUADRO DE DETALHAMENTO DA DESPESA	0,00		14.736.365,00	14.736.365,00	0,00		
52219010100	ACRESCIMO	0,00		14.736.365,00	0,00	14.736.365,00		
52219010900	(-) REDUÇAO	0,00		0,00	14.736.365,00	14.736.365,00	C	
52219040000	(-) CANCELAMENTO DE DO-TACOS	0,00		0,00	50.530.316,00	50.530.316,00	C	
52219040100	(-) CANCELAMENTO DE CRÉDITOS INICIAIS E SUPLEMENTARES	0,00		0,00	50.440.316,00	50.440.316,00	C	
52219040131	PESSOAL E ENCARGOS SOCIAIS	0,00		0,00	981.947,00	981.947,00	C	
52219040133	OUTRAS DESPESAS CORRENTES	0,00		0,00	38.410.068,00	38.410.068,00	C	
52219040144	INVESTIMENTOS	0,00		0,00	11.048.301,00	11.048.301,00	C	
52219040200	(-) CANCELAMENTO DE CRÉDITOS ESPECIAIS ABERTOS	0,00		0,00	90.000,00	90.000,00	C	
52219040244	INVESTIMENTOS	0,00		0,00	90.000,00	90.000,00	C	
52290000000	OUTROS CONTROLES DA DESPESA ORÇAMENTÁRIA	0,00		217.081.919,51	9.992.768,78	207.089.150,73		
52292000000	EMPENHOS POR EMISSAO	0,00		217.081.919,51	9.992.768,78	207.089.150,73		
52292010000	EXECUÇÃO DA DESPESA POR NOTA DE EMPENHO	0,00		217.081.919,51	9.992.768,78	207.089.150,73		
52292010100	* EMISSAO DE EMPENHOS	0,00		217.081.919,51	0,00	217.081.919,51		
52292010300	* (-) ANULACAO DE EMPENHOS	0,00		0,00	9.981.990,51	9.981.990,51	C	
52292010400	* (-) CANCEL. DE EMPENHO POR FALTA DE DISPON. CAIXA	0,00		0,00	10.778,27	10.778,27	C	
53000000000	INSCRIÇÃO DE RESTOS A PAGAR	5.151.925,41		4.729.184,38	4.729.184,38	5.151.925,41		
53100000000	INSCRIÇÃO DE RP NÃO PROCESSADOS	4.984.179,93		4.561.438,90	4.561.438,90	4.984.179,93		
53110000000	RP NÃO PROCESSADOS INSCRITOS	0,00		4.561.438,90	0,00	4.561.438,90		
53111000000	RP NÃO PROCESSADOS INSCRITOS	0,00		4.561.438,90	0,00	4.561.438,90		
53111310000	* PESSOAL E ENCARGOS SOCIAIS	0,00		21.190,79	0,00	21.190,79		
53111330000	* OUTRAS DESPESAS	0,00		768.945,20	0,00	768.945,20		
53111440000	* INVESTIMENTOS	0,00		3.771.302,91	0,00	3.771.302,91		
53120000000	RP NÃO PROCESSADOS - EXERCÍCIOS ANTERIORES	422.741,03		0,00	0,00	422.741,03		
53121000000	RP NÃO PROCESSADOS - EXERCÍCIOS ANTERIORES	422.741,03		0,00	0,00	422.741,03		
53121330000	* OUTRAS DESPESAS	2.625,87		0,00	0,00	2.625,87		
53121440000	* INVESTIMENTOS	420.115,16		0,00	0,00	420.115,16		
53170000000	RP NÃO PROCESSADOS - INSCRIÇÃO NO EXERCÍCIO	4.561.438,90		0,00	4.561.438,90	0,00		
53171000000	RP NÃO PROCESSADOS - INSCRIÇÃO NO EXERCÍCIO	4.561.438,90		0,00	4.561.438,90	0,00		
53171310000	* PESSOAL E ENCARGOS SOCIAIS	21.190,79		0,00	21.190,79	0,00		
53171330000	* OUTRAS DESPESAS	768.945,20		0,00	768.945,20	0,00		
53171440000	* INVESTIMENTOS	3.771.302,91		0,00	3.771.302,91	0,00		
53200000000	INSCRIÇÃO DE RP PROCESSADOS	167.745,48		167.745,48	167.745,48	167.745,48		
53210000000	RP PROCESSADOS - INSCRITOS	0,00		167.745,48	0,00	167.745,48		
53211000000	LIQUIDADADO A PAGAR	0,00		167.745,48	0,00	167.745,48		
53211310000	* PESSOAL E ENCARGOS SOCIAIS	0,00		98.160,64	0,00	98.160,64		
53211330000	* OUTRAS DESPESAS	0,00		69.584,84	0,00	69.584,84		
53270000000	RP PROCESSADOS - INSCRIÇÃO NO EXERCÍCIO	167.745,48		0,00	167.745,48	0,00		
53271000000	LIQUIDADADO A PAGAR	167.745,48		0,00	167.745,48	0,00		

\* VER DETALHAMENTO NO SIA215A

12/03/2018 15:57:03 001054.FRR2411R

## SECRETARIA DE ESTADO DA FAZENDA - SISTEMAS INTEGRADOS DE ACOMPANHAMENTO FINANCEIRO - SIAF

SECRETARIA DE ESTADO DA FAZENDA - SISTEMAS INTEGRADOS DE ACOMPANHAMENTO FINANCEIRO - SIAF							REF. - SIA215	*
BALANÇO DE VERIFICAÇÃO							I PAG. - 13	I
ORGÃO - 65 SECRETARIA DE ESTADO DA AGRICULTURA E DO ABASTECIMENTO							I DATA - 31/12/2017	I
UNIDADE - 00 SECRETARIA DE ESTADO DA AGRICULTURA E DO ABASTECIMENTO							I	I
SUBUNIDADE - 0000 SECRETARIA DE ESTADO DA AGRICULTURA E DO ABASTECIM							I	I
CODIGO I	DESCRICAO	I	SALDO DO ANO ANTERIOR	MOVIMENTO DEBITO	ATE O MES	CREDITO	SALDO ATUAL	I
53271310000	* PESSOAL E ENCARGOS SO-	I	98.160,64	0,00		98.160,64	0,00	I
53271330000	* CIAIS	I	69.584,84	0,00		69.584,84	0,00	I
60000000000	CONTROLES DA EXECUCAO DO	I	5.151.925,41	1.287.837.334,78		1.769.818.604,51	487.133.195,14	C
62000000000	PLANEJAMENTO E ORCAMENTO	I	0,00	1.272.383.094,92		1.754.364.364,65	481.981.269,73	C
62200000000	EXECUCAO DO ORCAMENTO	I	0,00	1.272.383.094,92		1.754.364.364,65	481.981.269,73	C
62210000000	EXECUCAO DA DESPESA DE	I	0,00	903.202.242,48		1.178.094.361,48	274.892.119,00	C
62210000000	DISPONIBILIDADES	I	0,00	0,00		0,00	0,00	C
62211000000	CRÉDITO	I	0,00	270.465.637,51		301.871.373,78	31.405.736,27	C
62211010000	CRÉDITO DISPONÍVEL	I	0,00	270.465.637,51		301.871.373,78	31.392.506,27	C
62211010000	CRÉDITOS INICIAIS E SU-	I	0,00	0,00		0,00	0,00	C
62211013100	PLEMENTARES	I	0,00	72.166.918,82		72.166.921,30	2,48	C
62211013100	PESSOAL E ENCARGOS SO-	I	0,00	0,00		0,00	0,00	C
62211013300	CIAIS	I	0,00	59.349.026,32		72.336.558,69	12.987.532,37	C
62211014400	OUTRAS DESPESAS COR-	I	0,00	0,00		0,00	0,00	C
62211014500	RENTES	I	0,00	137.102.922,37		155.507.893,79	18.404.971,42	C
62211020000	INVESTIMENTOS	I	0,00	1.750.000,00		1.750.000,00	0,00	C
62211020000	INVERSÕES FINANCEIRAS	I	0,00	96.770,00		110.000,00	13.230,00	C
62211020000	CRÉDITOS ESPECIAIS A-	I	0,00	0,00		0,00	0,00	C
62211024400	BERTOS	I	0,00	96.770,00		110.000,00	13.230,00	C
62212000000	INVESTIMENTOS	I	0,00	202.844.802,00		239.242.034,00	36.397.232,00	C
62212010000	CRÉDITO INDISPONÍVEL	I	0,00	202.844.802,00		239.242.034,00	36.397.232,00	C
62212010000	BLOQUEIO DE CREDITO	I	0,00	0,00		0,00	0,00	C
62212010100	CRÉDITOS INICIAIS E	I	0,00	202.844.802,00		239.242.034,00	36.397.232,00	C
62212010131	SUPLEMENTARES	I	0,00	0,00		0,00	0,00	C
62212010131	PESSOAL E ENCARGOS SO-	I	0,00	68.429.440,00		68.429.440,00	0,00	C
62212010133	CIAIS	I	0,00	69.847.771,00		74.959.569,00	5.111.798,00	C
62212010144	OUTRAS DESPESAS COR-	I	0,00	0,00		0,00	0,00	C
62212010144	RENTES	I	0,00	64.567.591,00		95.823.025,00	31.255.434,00	C
62213000000	INVESTIMENTOS	I	0,00	429.891.802,97		636.980.953,70	207.089.150,73	C
62213000000	INVERSÕES FINANCEIRAS	I	0,00	0,00		0,00	0,00	C
62213010000	CRÉDITO UTILIZADO	I	0,00	225.774.898,14		225.774.898,14	0,00	C
62213010000	CRÉDITO EMPENHADO A LI-	I	0,00	0,00		0,00	0,00	C
62213010100	QUIDAR	I	0,00	225.768.128,14		225.768.128,14	0,00	C
62213010131	CRÉDITOS INICIAIS E	I	0,00	0,00		0,00	0,00	C
62213010131	SUPLEMENTARES	I	0,00	76.065.795,76		76.065.795,76	0,00	C
62213010133	PESSOAL E ENCARGOS SO-	I	0,00	0,00		0,00	0,00	C
62213010133	CIAIS	I	0,00	35.433.158,95		35.433.158,95	0,00	C
62213010144	OUTRAS DESPESAS COR-	I	0,00	0,00		0,00	0,00	C
62213010144	RENTES	I	0,00	112.019.173,43		112.019.173,43	0,00	C
62213010145	INVESTIMENTOS	I	0,00	2.250.000,00		2.250.000,00	0,00	C
62213010200	INVERSÕES FINANCEIRAS	I	0,00	6.770,00		6.770,00	0,00	C
62213010244	CRÉDITOS ESPECIAIS A-	I	0,00	0,00		0,00	0,00	C
62213030000	BERTOS	I	0,00	6.770,00		6.770,00	0,00	C
62213030000	INVESTIMENTOS	I	0,00	183.792.647,24		183.792.647,24	0,00	C
62213030100	CRÉDITO EMPENHADO LI-	I	0,00	0,00		0,00	0,00	C
62213030100	QUIDADO A PAGAR	I	0,00	183.785.877,24		183.785.877,24	0,00	C
62213030131	CRÉDITOS INICIAIS E	I	0,00	0,00		0,00	0,00	C
62213030131	SUPLEMENTARES	I	0,00	72.043.139,36		72.043.139,36	0,00	C
62213030133	PESSOAL E ENCARGOS SO-	I	0,00	0,00		0,00	0,00	C
62213030133	CIAIS	I	0,00	36.590.186,57		36.590.186,57	0,00	C
62213030144	OUTRAS DESPESAS COR-	I	0,00	0,00		0,00	0,00	C
62213030144	RENTES	I	0,00	73.402.551,31		73.402.551,31	0,00	C
62213030145	INVESTIMENTOS	I	0,00	1.750.000,00		1.750.000,00	0,00	C
62213030200	INVERSÕES FINANCEIRAS	I	0,00	6.770,00		6.770,00	0,00	C
62213030244	CRÉDITOS ESPECIAIS A-	I	0,00	0,00		0,00	0,00	C
62213040000	BERTOS	I	0,00	6.770,00		6.770,00	0,00	C
62213040000	INVESTIMENTOS	I	0,00	20.324.257,59		166.541.178,55	146.216.920,96	C
62213040100	CRÉDITO EMPENHADO LI-	I	0,00	0,00		0,00	0,00	C
62213040100	QUIDADO PAGO	I	0,00	20.324.257,59		166.534.408,55	146.210.150,96	C
62213040131	CRÉDITOS INICIAIS E	I	0,00	0,00		0,00	0,00	C
62213040131	SUPLEMENTARES	I	0,00	42.591,37		66.539.214,42	66.496.623,05	C
62213040133	PESSOAL E ENCARGOS SO-	I	0,00	0,00		0,00	0,00	C
62213040133	CIAIS	I	0,00	7.273.138,74		32.542.611,74	25.269.473,00	C
62213040144	OUTRAS DESPESAS COR-	I	0,00	0,00		0,00	0,00	C
62213040144	RENTES	I	0,00	13.008.527,48		66.202.582,39	53.194.054,91	C
62213040145	INVESTIMENTOS	I	0,00	0,00		1.250.000,00	1.250.000,00	C
62213040145	INVERSÕES FINANCEIRAS	I	0,00	0,00		0,00	0,00	C

\* VER DETALHAMENTO NO SIA215A

12/03/2018 15:57:03 001054.FRR2411R



## SECRETARIA DE ESTADO DA FAZENDA - SISTEMAS INTEGRADOS DE ACOMPANHAMENTO FINANCEIRO - SIAF

SECRETARIA DE ESTADO DA FAZENDA - SISTEMAS INTEGRADOS DE ACOMPANHAMENTO FINANCEIRO - SIAF							REF. - SIA215	
BALANÇETE DE VERIFICAÇÃO							PAG. - 14	
UNIDADE - 00 SECRETARIA DE ESTADO DA AGRICULTURA E DO ABASTECIMENTO							DATA - 31/12/2017	
SUBUNIDADE - 0000 SECRETARIA DE ESTADO DA AGRICULTURA E DO ABASTECIM								
CODIGO I	DESCRICAO	SALDO DO ANO ANTERIOR	MOVIMENTO DEBITO	ATE O MES	CREDITO	SALDO ATUAL		
62213040200	CRÉDITOS ESPECIAIS A-	0,00	0,00		6.770,00	6.770,00	C	
62213040244	BERTOS	0,00	0,00		6.770,00	6.770,00	C	
62213050000	INVESTIMENTOS	0,00	0,00		52.313.739,71	52.313.739,71	C	
	EMPEÑOS A LIQUIDAR I-							
	NSCRITOS EM RESTOS A PAGAR							
	NÃO PROCESSA							
62213050100	CRÉDITOS INICIAIS E	0,00	0,00		52.313.739,71	52.313.739,71	C	
62213050131	SUPLEMENTARES	0,00	0,00		950.867,47	950.867,47	C	
	PESSOAL E ENCARGOS SO-							
	CIAIS							
62213050133	OUTRAS DESPESAS COR-	0,00	0,00		4.335.114,43	4.335.114,43	C	
	RENTES							
62213050144	INVESTIMENTOS	0,00	0,00		47.027.757,81	47.027.757,81	C	
62213070000	EMPEÑOS LIQUIDADOS I-	0,00	0,00		8.558.490,06	8.558.490,06	C	
	NSCRITOS EM RESTOS A PAGAR							
	PROCESSADOS							
62213070100	CRÉDITOS INICIAIS E	0,00	0,00		8.558.490,06	8.558.490,06	C	
62213070133	SUPLEMENTARES	0,00	0,00		3.290.850,20	3.290.850,20	C	
	OUTRAS DESPESAS COR-							
	RENTES							
62213070144	INVESTIMENTOS	0,00	0,00		5.267.639,86	5.267.639,86	C	
62290000000	OUTROS CONTROLES DA DES-	0,00	369.180.852,44		576.270.003,17	207.089.150,73	C	
	PESA ORÇAMENTÁRIA							
62292000000	EMISSÃO DE EMPENHO	0,00	369.180.852,44		576.270.003,17	207.089.150,73	C	
62292010000	EMPENHOS POR NOTA DE	0,00	369.180.852,44		576.270.003,17	207.089.150,73	C	
	EMPENHO							
62292010100	EMPENHOS A LIQUIDAR	173.622.437,67	225.936.177,38		52.313.739,71	950.867,47	C	
62292010131	* REGISTRA O VALOR DOS	0,00	75.114.928,29		76.065.795,76	950.867,47	C	
	EMPENHOS DE DESPESAS DE PES-							
	SOAL E ENCAR							
62292010133	* REGISTRA O VALOR DOS	0,00	31.259.323,76		35.594.438,19	4.335.114,43	C	
	EMPENHOS DE DESPESAS DE OU-							
	TRAS DESPESAS							
62292010144	* REGISTRA O VALOR DOS	0,00	64.998.185,62		112.025.943,43	47.027.757,81	C	
	EMPENHOS DE DESPESAS DE IN-							
	VESTIMENTOS P							
62292010145	* REGISTRA O VALOR DOS	0,00	2.250.000,00		2.250.000,00	0,00		
	EMPENHOS DE DESPESAS DE IN-							
	VERSÕES FINAN							
62292010300	EMPENHOS LIQUIDADOS A	0,00	175.234.157,18		183.792.647,24	8.558.490,06	C	
	PAGAR							
62292010331	* REGISTRA O VALOR DOS	0,00	72.043.139,36		72.043.139,36	0,00		
	EMPENHOS DE PESSOAL E ENCAR-							
	GOS SOCIAIS							
62292010333	* REGISTRA O VALOR DOS	0,00	33.299.336,37		36.590.186,57	3.290.850,20	C	
	EMPENHOS DE OUTRAS DESPESAS							
	CORRENTES A							
62292010344	* REGISTRA O VALOR DOS	0,00	68.141.681,45		73.409.321,31	5.267.639,86	C	
	EMPENHOS DE INVESTIMENTOS A-							
	POS VERIFICA							
62292010345	* REGISTRA O VALOR DOS	0,00	1.750.000,00		1.750.000,00	0,00		
	EMPENHOS DE INVERSÕES FINAN-							
	CEIRAS APOS							
62292010400	EMPENHOS LIQUIDADOS PA-	0,00	20.324.257,59		166.541.178,55	146.216.920,96	C	
	GOS							
62292010431	* REGISTRA O MONTANTE DOS	0,00	42.591,37		66.539.214,42	66.496.623,05	C	
	VALORES PAGOS DE PESSOAL E							
	ENCARGOS							
62292010433	* REGISTRA O MONTANTE	0,00	7.273.138,74		32.542.611,74	25.269.473,00	C	
	DOS VALORES PAGOS DE OUTRAS							
	DESPESAS COR							
62292010444	* REGISTRA O MONTANTE DOS	0,00	13.008.527,48		66.209.352,39	53.200.824,91	C	
	VALORES PAGOS DE INVESTIMEN-							
	TOS, CONT							
62292010445	* REGISTRA O MONTANTE DOS	0,00	0,00		1.250.000,00	1.250.000,00	C	
	VALORES PAGOS DE INVERSÕES							
	FINANCEIR							
63000000000	EXECUÇÃO DE RESTOS A PAGAR	5.151.925,41	15.454.239,86		15.454.239,86	5.151.925,41	C	

\* VER DETALHAMENTO NO SIA215A

12/03/2018 15:57:03 001054.FRR2411R

## SECRETARIA DE ESTADO DA FAZENDA - SISTEMAS INTEGRADOS DE ACOMPANHAMENTO FINANCEIRO - SIAF

SECRETARIA DE ESTADO DA FAZENDA - SISTEMAS INTEGRADOS DE ACOMPANHAMENTO FINANCEIRO - SIAF							REF. - SIA215	15
BALANÇETE DE VERIFICAÇÃO							PAG. -	
ORGÃO - 65 SECRETARIA DE ESTADO DA AGRICULTURA E DO ABASTECIMENTO							DATA -	31/12/2017
UNIDADE - 00 SECRETARIA DE ESTADO DA AGRICULTURA E DO ABASTECIMENTO								
SUBUNIDADE - 0000 SECRETARIA DE ESTADO DA AGRICULTURA E DO ABASTECIM								
CODIGO I	DESCRICA O	SALDO DO ANO ANTERIOR	MOVIMENTO DEBITO	ATE O MES	CREDITO	SALDO ATUAL		
63100000000	EXECUÇÃO DE RP NÃO PROCES-	4.984.179,93 C	15.067.865,06		15.067.865,06	4.984.179,93 C		
63110000000	SADOS RP NÃO PROCESSADOS A LI-	422.741,03 C	6.062.733,79		5.660.828,44	20.835,68 C		
63111000000	QUIDAR INSCRITOS	0,00	5.639.992,76		5.660.828,44	20.835,68 C		
63111310000	* PESSOAL E ENCARGOS SO-	0,00	21.190,79		21.190,79	0,00		
63111330000	* CIAIS	0,00	759.370,80		780.206,48	20.835,68 C		
63111440000	* OUTRAS DESPESAS	0,00	4.859.431,17		4.859.431,17	0,00		
63112000000	* DE EXERCÍCIOS ANTERIORES	422.741,03 C	422.741,03		0,00	0,00		
63112330000	* OUTRAS DESPESAS	2.625,87 C	2.625,87		0,00	0,00		
63112440000	* INVESTIMENTOS	420.115,16 C	420.115,16		0,00	0,00		
63130000000	RP NÃO PROCESSADOS LIQUI-	0,00	4.443.676,07		4.443.676,07	0,00		
63131000000	DADOS A PAGAR INSCRITOS	0,00	4.443.676,07		4.443.676,07	0,00		
63131330000	* OUTRAS DESPESAS	0,00	376.814,49		376.814,49	0,00		
63131440000	* INVESTIMENTOS	0,00	4.066.861,58		4.066.861,58	0,00		
63140000000	RP NÃO PROCESSADOS PAGOS	0,00	16,30		3.344.281,64	3.344.265,34 C		
63141000000	* INSCRITOS	0,00	16,30		3.344.281,64	3.344.265,34 C		
63141330000	* OUTRAS DESPESAS	0,00	16,30		365.548,32	365.532,02 C		
63141440000	* INVESTIMENTOS	0,00	0,00		2.978.733,32	2.978.733,32 C		
63170000000	RP NÃO PROCESSADOS - INS-	4.561.438,90 C	4.561.438,90		0,00	0,00		
63171000000	CRICAO NO EXERCÍCIO RP NAO PROCESSADOS A LI-	4.561.438,90 C	4.561.438,90		0,00	0,00		
63171310000	QUIDAR- INSCRICAO NO EXERCÍ-	21.190,79 C	21.190,79		0,00	0,00		
63171330000	* CIAIS	0,00	768.945,20 C		0,00	0,00		
63171440000	* OUTRAS DESPESAS	3.771.302,91 C	3.771.302,91		0,00	0,00		
63190000000	RP NAO PROCESSADOS CANCE-	0,00	0,00		1.619.078,91	1.619.078,91 C		
63190000000	LADOS OUTROS CANCELAMENTOS DE	0,00	0,00		1.619.078,91	1.619.078,91 C		
63199010000	RP A LIQUIDAR	0,00	0,00		1.619.078,91	1.619.078,91 C		
63199010100	* INSCRITO	0,00	0,00		1.196.337,88	1.196.337,88 C		
63199010131	* PESSOAL E ENCARGOS SO-	0,00	21.190,79		21.190,79	0,00		
63199010133	* CIAIS	0,00	0,00		382.577,50	382.577,50 C		
63199010144	* OUTRAS DESPESAS	0,00	0,00		792.569,59	792.569,59 C		
63199010200	* INVESTIMENTOS	0,00	0,00		422.741,03	422.741,03 C		
63199010233	* RES	0,00	0,00		2.625,87	2.625,87 C		
63199010244	* OUTRAS DESPESAS	0,00	0,00		420.115,16	420.115,16 C		
63200000000	* INVESTIMENTOS	167.745,48 C	386.374,80		386.374,80	167.745,48 C		
63210000000	EXECUÇÃO DE RP PROCESSADOS	0,00	178.242,40		208.132,40	29.890,00 C		
63211000000	RP PROCESSADOS A PAGAR	0,00	178.242,40		208.132,40	29.890,00 C		
63211310000	* INSCRITOS	0,00	118.547,56		118.547,56	0,00		
63211330000	* PESSOAL E ENCARGOS SO-	0,00	59.694,84		89.584,84	29.890,00 C		
63211330000	* CIAIS	0,00	40.386,92		178.242,40	137.855,48 C		
63220000000	* OUTRAS DESPESAS	0,00	40.386,92		178.242,40	137.855,48 C		
63221000000	* RP PROCESSADOS PAGOS	0,00	20.386,92		118.547,56	98.160,64 C		
63221310000	* INSCRITOS	0,00	20.386,92		59.694,84	39.694,84 C		
63221330000	* CIAIS	0,00	167.745,48 C		0,00	0,00		
63221330000	* OUTRAS DESPESAS	167.745,48 C	167.745,48		0,00	0,00		
63270000000	RP PROCESSADOS - INS-	167.745,48 C	167.745,48		0,00	0,00		
63271000000	CRICAO NO EXERCÍCIO LIQUIDADO A PAGAR	98.160,64 C	167.745,48		0,00	0,00		
63271310000	* PESSOAL E ENCARGOS SO-	98.160,64 C	98.160,64		0,00	0,00		
63271330000	* CIAIS	69.584,84 C	69.584,84		0,00	0,00		
63271330000	* OUTRAS DESPESAS	165.232.078,61	374.369.493,06		125.861.219,28	413.740.352,39		
70000000000	CONTROLES DEVEDORES	151.951.376,56	180.126.726,16		97.003.564,27	235.074.538,45		
71000000000	ATOS POTENCIAIS	151.951.376,56	180.126.726,16		97.003.564,27	235.074.538,45		
71200000000	ATOS POTENCIAIS PASSIVOS	151.951.376,56	171.725.753,16		96.230.998,03	227.050.988,88		
71220000000	OBRIGAÇÕES CONVENIADAS E	0,00	3.295.949,95		174.639,00	3.121.310,95		
71221000000	OUTROS INSTRUMENTOS CONGENE-	0,00	3.295.949,95		174.639,00	3.121.310,95		
71222000000	RES - CO	0,00	0,00		0,00	0,00		

\* VER DETALHAMENTO NO SIA215A

12/03/2018 15:57:03 001054.FRR2411R

## SECRETARIA DE ESTADO DA FAZENDA - SISTEMAS INTEGRADOS DE ACOMPANHAMENTO FINANCEIRO - SIAF

SECRETARIA DE ESTADO DA FAZENDA - SISTEMAS INTEGRADOS DE ACOMPANHAMENTO FINANCEIRO - SIAF							REF. - SIA215	16
BALANÇETE DE VERIFICAÇÃO							PAG. -	
ORGÃO - 65 SECRETARIA DE ESTADO DA AGRICULTURA E DO ABASTECIMENTO							DATA -	31/12/2017
UNIDADE - 00 SECRETARIA DE ESTADO DA AGRICULTURA E DO ABASTECIMENTO								
SUBUNIDADE - 0000 SECRETARIA DE ESTADO DA AGRICULTURA E DO ABASTECIM								
CODIGO I	DESCRICA O	SALDO DO ANO ANTERIOR	MOVIMENTO DEBITO	ATE O MES CREDITO	SALDO ATUAL			
71221010000	* OBRIGAÇÕES CONVENIADAS	0,00	3.295.949,95	174.639,00	3.121.310,95			
71225000000	OBRIGAÇÕES CONVENIADAS E OUTROS INSTRUMENTOS CONGENE-RES - IN	151.556.233,75	168.429.803,21	96.056.359,03	223.929.677,93			
71225010000	* OBRIGAÇÕES CONVENIADAS	151.556.233,75	168.429.803,21	96.056.359,03	223.929.677,93			
71230000000	* OBRIGAÇÕES CONTRATUAIS	395.142,81	8.400.973,00	772.566,24	8.023.549,57			
71231000000	OBRIGAÇÕES CONTRATUAIS - CONSOLIDAÇÃO	395.142,81	8.400.973,00	772.566,24	8.023.549,57			
71231020000	* CONTRATOS DE SERVIÇOS	49.158,20	6.979.918,96	420.045,24	6.609.031,92			
71231030000	* CONTRATOS DE ALUGUÉIS	345.984,60	1.421.054,04	352.521,00	1.414.517,64			
71231990000	OUTROS OBRIGAÇÕES CON-TRATUAIS	0,01	0,00	0,00	0,01			
71231990100	* AÇÕES SUBSCRITAS A IN-TEGRALIZAR	0,01	0,00	0,00	0,01			
72000000000	ADMINISTRAÇÃO FINANCEIRA	13.274.702,05	194.233.766,90	28.848.655,01	178.659.813,94			
72100000000	DISPONIBILIDADES POR DES-TINAÇÃO	13.274.702,05	194.233.766,90	28.848.655,01	178.659.813,94			
72110000000	CONTROLE DA DISPONIBILI-DADE DE RECURSOS	13.274.702,05	194.233.766,90	28.848.655,01	178.659.813,94			
72111000000	RECURSOS ORDINÁRIOS	2.125.579,10	136.968.747,70	12.881.731,89	126.212.594,91			
72111010000	RECEITA ORÇAMENTÁRIA	0,00	17.941,12	17.941,12	0,00			
72111014900	ARRECADADA ORDINÁRIO NÃO VINCULA-DO	0,00	17.941,12	17.941,12	0,00			
72111020000	RECURSOS RECEBIDOS DE PROGRAMAÇÃO FINANCEIRA OU ARRECADADO	296.501,41	136.950.806,58	12.428.369,79	124.818.938,20			
72111020100	* COTAS FINANCEIRAS RE-CEBIDAS PARA DESPESA ORÇA-MENTARIA	0,00	136.408.448,14	12.091.465,16	124.316.982,98			
72111020101	RECEITAS DESVINC PELA EC 93/2016	0,00	2.906.385,86	491.876,29	2.414.509,57			
72111020125	VENDA DE AÇÕES E / OU DEVOLUÇÃO DE CAPITAL SUBS-CRITO OU NÃO E	0,00	52.788.429,23	10.662.040,67	42.126.388,56			
72111020147	RECEITA DE OUTRAS FON-TES RECOLHIDAS AO TESOURO GERAL DO ESTA	0,00	2.723.526,22	305.000,00	2.418.526,22			
72111020149	ORDINÁRIO NÃO VINCULA-DO	0,00	77.990.106,83	632.548,20	77.357.558,63			
72111020200	COTAS FINANCEIRAS RE-CEBIDAS PARA RESTOS A PAGAR	0,00	542.358,44	40.403,22	501.955,22			
72111020249	ORDINÁRIO NÃO VINCULA-DO	0,00	542.358,44	40.403,22	501.955,22			
72111020700	COTAS FINANCEIRAS A RE-CEBER PARA RESTOS A PAGAR	296.501,41	0,00	296.501,41	0,00			
72111020749	ORDINÁRIO NÃO VINCULADO	296.501,41	0,00	296.501,41	0,00			
72111970000	SALDO DE RECURSOS OR-DINÁRIOS - TESOURO	1.829.077,69	0,00	435.420,98	1.393.656,71			
72111974900	ORDINÁRIO NÃO VINCULADO	1.829.077,69	0,00	435.420,98	1.393.656,71			
72112000000	RECURSOS VINCULADOS	11.324.058,44	45.297.797,87	12.768.408,79	43.853.447,52			
72112020000	RECURSOS RECEBIDOS DE PROGRAMAÇÃO FINANCEIRA OU ARRECADADO	0,00	45.297.797,87	12.653.994,98	32.643.802,89			
72112020100	* COTAS FINANCEIRAS RE-CEBIDAS PARA DESPESA ORÇA-MENTARIA	0,00	45.087.262,38	12.653.994,98	32.433.267,40			
72112020102	FUNDO ESTADUAL DE COM-BATE A POBREZA - FECP	0,00	2.109.643,16	240.000,00	1.869.643,16			
72112020107	CONVÊNIO COM ÓRGÃOS FEDERAIS	0,00	12.969.356,04	2.097.185,72	10.872.170,32			
72112020127	MULTAS E TAXAS DE DE-FESA SANITÁRIA - FEAP	0,00	3.313.465,82	2.373.817,51	939.648,31			
72112020133	CONVÊNIOS COM O EXTE-RIOR	0,00	149.636,80	0,00	149.636,80			
72112020142	OPERAÇÃO DE CRÉDITO EXTERNA / BIRD	0,00	26.545.160,56	7.942.991,75	18.602.168,81			
72112020200	COTAS FINANCEIRAS RE-CEBIDAS PARA RESTOS A PAGAR	0,00	210.535,49	0,00	210.535,49			

\* VER DETALHAMENTO NO SIA215A

12/03/2018 15:57:03 001054.FRR2411R

## SECRETARIA DE ESTADO DA FAZENDA - SISTEMAS INTEGRADOS DE ACOMPANHAMENTO FINANCEIRO - SIAF

SECRETARIA DE ESTADO DA FAZENDA - SISTEMAS INTEGRADOS DE ACOMPANHAMENTO FINANCEIRO - SIAF							REF. - SIA215	17
BALANÇO DE VERIFICAÇÃO							PAG. -	
ORGÃO	65 SECRETARIA DE ESTADO DA AGRICULTURA E DO ABASTECIMENTO						DATA - 31/12/2017	
UNIDADE	00 SECRETARIA DE ESTADO DA AGRICULTURA E DO ABASTECIMENTO							
SUBUNIDADE	0000 SECRETARIA DE ESTADO DA AGRICULTURA E DO ABASTECIM							
CODIGO CONTAB.	DESCRICAÇÃO	SALDO DO ANO ANTERIOR	MOVIMENTO DEBITO	MOVIMENTO CREDITO	ATE O MES	SALDO ATUAL		
72112020227	MULTAS E TAXAS DE FESA SANITÁRIA - FEAP	0,00	1.518,59	0,00		1.518,59		
72112020233	CONVÊNIO COM O EXTERIOR	0,00	209.016,90	0,00		209.016,90		
72112970000	SALDO DE RECURSOS VINCULADOS - TESOURO	11.324.058,44	0,00	114.413,81		11.209.644,63		
72112970700	CONVÊNIO COM ÓRGÃOS FEDERAIS	11.324.058,44	0,00	114.413,81		11.209.644,63		
72113000000	RECURSOS EXTRAORÇAMENTÁRIOS	174.935,49 C	11.967.221,33	3.198.514,33		8.593.771,51		
72113010000	CONSIGNAÇÕES / RETENÇÕES RECEBIDAS	0,00	8.129.193,61	0,00		8.129.193,61		
72113020000	DEPÓSITOS RECEBIDOS	0,00	471.071,82	29.608,80		441.463,02		
72113090000	OUTRAS OPERAÇÕES RECEBIDAS	0,00	641.600,34	624.426,64		17.173,70		
72113100000	INSCRIÇÕES DE OBRIGAÇÕES NO PASSIVO CIRCULANTE FINANCEIRO	0,00	1.159.993,76	1.159.993,76		0,00		
72113100900	OUTRAS OPERAÇÕES - INSCRIÇÕES	0,00	1.159.993,76	1.159.993,76		0,00		
72113990000	SALDO DE RECURSOS EXTRAORÇAMENTÁRIOS	174.935,49 C	1.565.361,80	1.384.485,13		5.941,18		
72113990200	DEPÓSITOS	6.074,35	0,00	133,17		5.941,18		
72113990900	OUTRAS OPERAÇÕES	181.009,84 C	1.565.361,80	1.384.351,96		0,00		
79000000000	OUTROS CONTROLES	6.000,00	9.000,00	9.000,00		6.000,00		
79100000000	RESPONSABILIDADE POR VALORES, TÍTULOS E BENS	6.000,00	9.000,00	9.000,00		6.000,00		
79120000000	RESPONSABILIDADE DE TERCEIROS POR VALORES, TÍTULOS E BENS	6.000,00	9.000,00	9.000,00		6.000,00		
79121000000	CONTROLE DE ADIANTAMENTOS / SUPRIMENTOS DE FUNDOS CONCEDIDOS	6.000,00	9.000,00	9.000,00		6.000,00		
79121010000	* FUNCIONÁRIOS RESPONSÁVEIS POR ADIANTAMENTO	6.000,00	9.000,00	9.000,00		6.000,00		
80000000000	CONTROLES CREDITORES	165.232.078,61 C	863.070.208,60	1.111.578.482,38		413.740.352,39 C		
81000000000	EXECUÇÃO DOS ATOS POTENCIAIS PASSIVOS	151.951.376,56 C	219.764.184,70	302.887.346,59		235.074.538,45 C		
81200000000	EXECUÇÃO DE ATOS POTENCIAIS PASSIVOS	151.951.376,56 C	219.764.184,70	302.887.346,59		235.074.538,45 C		
81220000000	EXECUÇÃO DE OBRIGAÇÕES CONVENIADAS E OUTROS INSTRUMENTOS CON	151.556.233,75 C	216.839.233,16	292.333.988,29		227.050.988,88 C		
81221000000	EXECUÇÃO DE OBRIGAÇÕES CONVENIADAS E OUTROS INSTRUMENTOS CON	930.767,63 C	7.236.895,46	12.744.987,31		6.438.859,48 C		
81221010000	EXECUÇÃO DE CONVÊNIO	930.767,63 C	7.236.895,46	12.744.987,31		6.438.859,48 C		
81221010100	* CONVÊNIO A CONCEDER	0,00	5.861.842,03	7.035.702,53		1.173.860,50 C		
81221010200	* CONVÊNIO A COMPROVAR	930.767,63 C	1.375.053,43	5.709.284,78		5.264.998,98 C		
81223000000	EXECUÇÃO DE OBRIGAÇÕES CONVENIADAS E OUTROS INSTRUMENTOS CON	0,00	420.000,00	420.000,00		0,00		
81223010000	EXECUÇÃO DE CONVÊNIO	0,00	420.000,00	420.000,00		0,00		
81223010100	* CONVÊNIO A CONCEDER	0,00	420.000,00	420.000,00		0,00		
81225000000	EXECUÇÃO DE OBRIGAÇÕES CONVENIADAS E OUTROS INSTRUMENTOS CON	150.625.466,12 C	209.182.337,70	279.169.000,98		220.612.129,40 C		
81225010000	EXECUÇÃO DE CONVÊNIO	150.625.466,12 C	209.182.337,70	279.169.000,98		220.612.129,40 C		
81225010100	* CONVÊNIO A CONCEDER	1.124.057,64 C	88.042.971,26	96.906.117,62		9.987.204,00 C		
81225010200	* CONVÊNIO A COMPROVAR	149.501.408,48 C	115.166.493,59	172.792.296,16		207.127.211,05 C		
81225010300	* CONVÊNIO A APROVAR	0,00	5.215.482,85	5.462.732,85		247.250,00 C		
81225010400	* CONVÊNIO APROVADOS	0,00	757.390,00	4.007.854,35		3.250.464,35 C		
81230000000	EXECUÇÃO DE OBRIGAÇÕES CONTRATUAIS	395.142,81 C	2.924.951,54	10.553.358,30		8.023.549,57 C		
81231000000	EXECUÇÃO DE OBRIGAÇÕES CONSOLIDADAS	395.142,81 C	2.924.951,54	10.553.358,30		8.023.549,57 C		
81231020000	CONTRATOS DE SERVIÇOS A EXECUTAR	49.158,20 C	2.047.590,12	8.607.463,84		6.609.031,92 C		
81231020100	* A EXECUTAR	49.158,20 C	1.956.108,67	7.022.242,21		5.115.291,74 C		

\* VER DETALHAMENTO NO SIA215A

12/03/2018 15:57:03 001054.FRR2411R

## SECRETARIA DE ESTADO DA FAZENDA - SISTEMAS INTEGRADOS DE ACOMPANHAMENTO FINANCEIRO - SIAF

B A L A N C E T E D E V E R I F I C A C A O							REF. - SIA215	18
O R G A O - 65 SECRETARIA DE ESTADO DA AGRICULTURA E DO ABASTECIMENTO							PAG. -	
UNIDADE - 00 SECRETARIA DE ESTADO DA AGRICULTURA E DO ABASTECIMENTO							DATA - 31/12/2017	
SUBUNIDADE - 0000 SECRETARIA DE ESTADO DA AGRICULTURA E DO ABASTECIM								
CODIGO I	DESCRICAO	SALDO DO ANO ANTERIOR	MOVIMENTO DEBITO	MOVIMENTO CREDITO	ATE O MES	SALDO ATUAL		
81231020200	* EXECUTADOS	0,00	91.481,45		1.585.221,63	1.493.740,18	C	
81231030000	CONTRATOS DE ALUGUÉIS	345.984,60	877.361,42		1.945.894,46	1.414.517,64	C	
81231030100	* A EXECUTAR	345.984,60	531.376,82		1.421.054,04	1.235.661,82	C	
81231030200	* EXECUTADOS	0,00	345.984,60		524.840,42	178.855,82	C	
81231990000	OUTRAS OBRIGAÇÕES CONTRATUAIS	0,01	0,00		0,00	0,01	C	
81231990100	A EXECUTAR	0,01	0,00		0,00	0,01	C	
81231990101	* AÇÕES SUBSCRITAS A INTEGRALIZAR A EXECUTAR	0,01	0,00		0,00	0,01	C	
82000000000	EXECUÇÃO DA ADMINISTRAÇÃO FINANCEIRA	13.274.702,05	643.279.023,90		808.664.135,79	178.659.813,94	C	
82100000000	EXECUÇÃO DAS DISPONIBILIDADES POR DESTINAÇÃO	13.274.702,05	643.279.023,90		808.664.135,79	178.659.813,94	C	
82110000000	EXECUÇÃO DA DISPONIBILIDADE DE RECURSOS	13.274.702,05	643.279.023,90		808.664.135,79	178.659.813,94	C	
82111000000	DISPONIBILIDADE POR DESTINAÇÃO DE RECURSOS	8.297.712,13	249.382.065,26		200.528.398,33	40.555.954,80	C	
82111010000	RECURSOS ORDINÁRIOS	941.626,45	173.035.067,10		145.115.346,98	26.978.093,67	C	
82111010100	RECEITAS DESVINCULADAS PELA EC 93/2016	0,00	4.923.918,36		3.776.822,36	1.147.096,00	C	
82111012500	VENDA DE AÇÕES E / OU DEVOLUÇÃO DE CAPITAL SUBSCRITO OU NÃO E	0,00	78.255.776,03		55.287.240,64	22.968.535,39	C	
82111014700	RECEITA DE OUTRAS FONTES RECOLHIDAS AO TESOURO GERAL DO ESTADO	29.890,00	4.333.202,89		2.928.526,22	1.434.566,67	C	
82111014900	ORDINÁRIO NÃO VINCULADO	971.516,45	85.522.169,82		83.122.757,76	1.427.895,61	C	
82111020000	RECURSOS VINCULADOS	7.356.085,68	67.651.126,75		46.717.179,94	13.577.861,13	C	
82111020200	FUNDO ESTADUAL DE COMBATE A POBREZA - FECP	0,00	7.000.268,89		2.977.832,70	4.022.436,19	C	
82111020700	CONVÊNIO COM ÓRGÃOS FEDERAIS	7.568.324,89	5.301.739,65		14.446.443,79	16.713.029,03	C	
82111022700	MULTAS E TAXAS DE FESA SANITÁRIA - FEAP	3.222,31	1.215.025,30		1.190.079,04	28.168,57	C	
82111023300	CONVÊNIO COM O EXTERIOR	209.016,90	259.636,80		358.653,70	110.000,00	C	
82111024200	OPERAÇÃO DE CRÉDITO EXTERNA / BIRD	0,00	53.874.456,11		27.744.170,71	26.130.285,40	C	
82111030000	RECURSOS EXTRA-ORÇAMENTÁRIOS	0,00	8.695.871,41		8.695.871,41	0,00	C	
82111030100	CONSIGNAÇÕES	0,00	8.129.193,61		8.129.193,61	0,00	C	
82111030200	DEPÓSITOS	0,00	29.608,80		29.608,80	0,00	C	
82111030900	OUTRAS OPERAÇÕES	0,00	537.069,00		537.069,00	0,00	C	
82112000000	DISPONIBILIDADE POR DESTINAÇÃO DE RECURSOS COMPROMETIDA POR	4.984.179,93	179.523.892,22		226.874.287,68	52.334.575,39	C	
82112010000	RECURSOS ORDINÁRIOS	1.016.207,17	145.599.766,52		167.715.804,44	23.132.245,09	C	
82112010100	RECEITAS DESVINCULADAS PELA EC 93/2016	0,00	4.426.442,07		4.961.842,07	535.400,00	C	
82112012500	VENDA DE AÇÕES E / OU DEVOLUÇÃO DE CAPITAL SUBSCRITO OU NÃO E	0,00	49.402.193,12		68.931.177,09	19.528.983,97	C	
82112014700	RECEITA DE OUTRAS FONTES RECOLHIDAS AO TESOURO GERAL DO ESTADO	0,00	3.463.526,22		4.108.202,89	644.676,67	C	
82112014900	ORDINÁRIO NÃO VINCULADO	1.016.207,17	88.307.605,11		89.714.582,39	2.423.184,45	C	
82112020000	RECURSOS VINCULADOS	3.967.972,76	33.924.125,70		59.158.483,24	29.202.330,30	C	
82112020200	FUNDO ESTADUAL DE COMBATE A POBREZA - FECP	0,00	3.209.561,67		7.061.997,86	3.852.436,19	C	
82112020700	CONVÊNIO COM ÓRGÃOS FEDERAIS	3.755.733,55	5.671.352,60		4.160.104,04	2.244.484,99	C	
82112022700	MULTAS E TAXAS DE FESA SANITÁRIA - FEAP	3.222,31	1.040.579,27		1.043.943,22	6.586,26	C	
82112023300	CONVÊNIO COM O EXTERIOR	209.016,90	358.653,70		259.636,80	110.000,00	C	
82112024200	OPERAÇÃO DE CRÉDITO EXTERNA / BIRD	0,00	23.643.978,46		46.632.801,32	22.988.822,86	C	

\* VER DETALHAMENTO NO SIA215A

12/03/2018 15:57:03 001054.FRR2411R

## SECRETARIA DE ESTADO DA FAZENDA - SISTEMAS INTEGRADOS DE ACOMPANHAMENTO FINANCEIRO - SIAF

SECRETARIA DE ESTADO DA FAZENDA - SISTEMAS INTEGRADOS DE ACOMPANHAMENTO FINANCEIRO - SIAF							REF. - SIA215	19
BALANÇETE DE VERIFICAÇÃO							PAG.	
ORGÃO	UNIDADE	SUBUNIDADE	CODIGO	DESCRICAÇÃO	SALDO DO ANO ANTERIOR	MOVIMENTO ATÉ O MES	SALDO ATUAL	
					DEBITO	CREDITO		
65	SECRETARIA DE ESTADO DA AGRICULTURA E DO ABASTECIMENTO	00	SECRETARIA DE ESTADO DA AGRICULTURA E DO ABASTECIMENTO					
0000	SECRETARIA DE ESTADO DA AGRICULTURA E DO ABASTECIMENTO							
82113000000	DISPONIBILIDADE POR DESTINAÇÃO DE RECURSOS COMPROMETIDA POR			7.190,01	193.214.435,63	202.257.480,94	9.035.855,30 C	
82113010000	COMPROMETIDA POR LIQUIDAÇÃO			7.190,01	193.214.435,63	202.257.480,94	9.035.855,30 C	
82113010100	RECURSOS ORDINÁRIOS			167.745,48 C	144.449.852,02	149.537.409,44	5.255.302,90 C	
82113010101	RECEITAS DESVINCULADAS PELA EC 93/2016			0,00	3.436.185,86	4.047.881,86	611.696,00 C	
82113010125	VENDE DE AÇÕES E / OU DEVOLUÇÃO DE CAPITAL SUBSCRITO OU NÃO E			0,00	54.125.870,96	57.565.422,38	3.439.551,42 C	
82113010147	RECEITA DE OUTRAS FONTES RECOLHIDAS AO TESOURO GERAL DO ESTADO			29.890,00 C	2.803.526,22	3.563.526,22	789.890,00 C	
82113010149	ORDINÁRIO NÃO VINCULADO			137.855,48 C	84.084.268,98	84.360.578,98	414.165,48 C	
82113010200	RECURSOS VINCULADOS			0,00	37.600.750,54	40.933.827,70	3.333.077,16 C	
82113010202	FUNDO ESTADUAL DE COMBATE A POBREZA - FECP			0,00	2.411.372,13	2.581.372,13	170.000,00 C	
82113010207	CONVÊNIO COM ÓRGÃOS FEDERAIS			0,00	4.240.329,81	4.240.329,81	0,00	
82113010227	MULTAS E TAXAS DE FESA SANITÁRIA - FEAP			0,00	3.343.897,38	3.365.512,00	21.614,62 C	
82113010233	CONVÊNIO COM O EXTERIOR			0,00	358.653,70	358.653,70	0,00	
82113010242	OPERAÇÃO DE CRÉDITO EXTERNA / BIRD			0,00	27.246.497,52	30.387.960,06	3.141.462,54 C	
82113010300	RECURSOS EXTRA-ORÇAMENTÁRIOS			174.935,49	11.163.833,07	11.786.243,80	447.475,24 C	
82113010301	CONSIGNAÇÕES / RESENÇAS A RECOLHER			0,00	8.129.193,61	8.129.193,61	0,00	
82113010302	DEPÓSITOS A RESTITUIR			6.074,35 C	30.590,93	471.071,82	446.555,24 C	
82113010309	OUTRAS OPERAÇÕES A RES-TITUIR			181.009,84	3.004.048,53	3.185.978,37	920,00 C	
82114000000	DISPONIBILIDADE POR DESTINAÇÃO DE RECURSOS UTILIZADA			0,00	21.158.630,79	179.003.968,84	157.845.338,05 C	
82114010000	RECURSOS ORDINÁRIOS			0,00	12.072.448,97	136.875.589,56	124.803.140,59 C	
82114010100	RECEITAS DESVINCULADAS PELA EC 93/2016			0,00	491.876,29	2.906.385,86	2.414.509,57 C	
82114012500	VENDE DE AÇÕES E / OU DEVOLUÇÃO DE CAPITAL SUBSCRITO OU NÃO E			0,00	10.662.040,67	52.788.429,23	42.126.388,56 C	
82114014700	RECEITA DE OUTRAS FONTES RECOLHIDAS AO TESOURO GERAL DO ESTADO			0,00	305.000,00	2.723.526,22	2.418.526,22 C	
82114014900	ORDINÁRIO NÃO VINCULADO			0,00	613.532,01	78.457.248,25	77.843.716,24 C	
82114020000	RECURSOS VINCULADOS			0,00	8.404.039,46	33.299.940,65	24.895.901,19 C	
82114020200	FUNDO ESTADUAL DE COMBATE A POBREZA - FECP			0,00	240.000,00	2.109.643,16	1.869.643,16 C	
82114020700	CONVÊNIO COM ÓRGÃOS FEDERAIS			0,00	22.478,50	3.146.779,43	3.124.300,93 C	
82114022700	MULTAS E TAXAS DE FESA SANITÁRIA - FEAP			0,00	198.569,21	1.139.703,80	941.134,59 C	
82114023300	CONVÊNIO COM O EXTERIOR			0,00	0,00	358.653,70	358.653,70 C	
82114024200	OPERAÇÃO DE CRÉDITO EXTERNA / BIRD			0,00	7.942.991,75	26.545.160,56	18.602.168,81 C	
82114030000	RECURSOS EXTRA-ORÇAMENTÁRIOS			0,00	682.142,36	8.828.438,63	8.146.296,27 C	
82114030100	CONSIGNAÇÕES / RESENÇAS - RECOLHIDAS			0,00	0,00	8.129.193,61	8.129.193,61 C	
82114030200	DEPÓSITOS RESTITUÍDOS			0,00	59.217,60	60.066,56	848,96 C	
82114030900	OUTRAS OPERAÇÕES RES-TITUIDAS			0,00	622.924,76	639.178,46	16.253,70 C	
89000000000	OUTROS CONTROLES EXECUÇÃO DE RESPONSABILIDADE POR VALORES, TÍTULOS E BENS			6.000,00 C	27.000,00	27.000,00	6.000,00 C	
89100000000	EXECUÇÃO DE RESPONSABILIDADE POR VALORES, TÍTULOS E BENS			6.000,00 C	27.000,00	27.000,00	6.000,00 C	

\* VER DETALHAMENTO NO SIA215A

12/03/2018 15:57:03 001054.FRR2411R

## SECRETARIA DE ESTADO DA FAZENDA - SISTEMAS INTEGRADOS DE ACOMPANHAMENTO FINANCEIRO - SIAF

SECRETARIA DE ESTADO DA FAZENDA - SISTEMAS INTEGRADOS DE ACOMPANHAMENTO FINANCEIRO - SIAF							REF. - SIA215	
							PAG. -	20
							DATA -	31/12/2017
CODIGO I	DESCRICAO	SALDO DO ANO ANTERIOR	MOVIMENTO DEBITO	MOVIMENTO CREDITO	ATE O MES	SALDO ATUAL		
89120000000	EXECUÇÃO DE RESPONSABILIDADE DE TERCEIROS POR VALORES, TITUL	6.000,00 C	27.000,00		27.000,00	6.000,00 C		
89121000000	EXECUÇÃO DE ADIANTAMENTOS / SUPRIMENTOS DE FUNDOS CONCEDIDOS	6.000,00 C	27.000,00		27.000,00	6.000,00 C		
89121010000	* ADIANTAMENTOS CONCEDIDOS A COMPROVAR	6.000,00 C	9.000,00		9.000,00	6.000,00 C		
89121020000	* ADIANTAMENTOS A APROVAR	0,00	9.000,00		9.000,00	0,00		
89121030000	* ADIANTAMENTOS APROVADOS	0,00	9.000,00		9.000,00	0,00		
90000000000	SUSPENSO	0,00	35.760.923,54		35.760.923,54	0,00		
99999999999	*TITULAÇÃO A RECLASSIFICAR	0,00	35.760.923,54		35.760.923,54	0,00		
TOTAL DAS CONTAS		0,00	4.072.576.623,11		4.072.576.623,11	0,00		
ATIVO FINANCEIRO		13.192.746,64	249.007.723,20		240.973.868,40	21.226.601,44		
ATIVO PERMANENTE		260.657.609,90	11.352.110,94		2.160.037,11	269.849.683,73		
PASSIVO FINANCEIRO		207.355,99 C	190.151.372,66		198.979.871,97	9.035.855,30 C		
PASSIVO PERMANENTE		0,00	0,00		0,00	0,00		

\* VER DETALHAMENTO NO SIA215A

12/03/2018 15:57:03 001054.FRR2411R

15. Declaração de Bens





**SECRETARIA DE ESTADO DA AGRICULTURA E DO ABASTECIMENTO – SEAB  
GRUPO DE RECURSOS HUMANOS SETORIAL – GRHS**

**DECLARAÇÃO  
DE CUMPRIMENTO DO ART. 13 DA LEI FEDERAL Nº 8.429/92**

Declaro, para os devidos fins, que os Gestores das Contas da Secretaria de Estado da Agricultura e do Abastecimento – SEAB no exercício de 2017, Srs. **Norberto Anacleto Ortigara** RG nº1.185.513-0 SSP/PR e **Otamir César Martins** RG nº 782.724-5, estão em dia com a obrigação de apresentação da declaração de bens e valores que compõem o seu patrimônio privado de que trata o artigo 13 da Lei Federal nº 8.429 de 02 de julho de 1992, e Lei Estadual nº 13.047 de 16 de janeiro de 2001, estando devidamente arquivadas nesta Unidade de Pessoal.

Curitiba, 23 de março de 2018.

  
**IVETE LEOBET**  
Chefe do GRHS/SEAB

## 16. Balanço Orçamentário (DCASP)

**PARANÁ**GOVERNO DO ESTADO  
Secretaria da Fazenda

Coordenação do Tesouro Estadual - CTE

Sistema Integrado de  
Acompanhamento Financeiro

65000000 - SEAB

**BALANÇO ORÇAMENTÁRIO - RECEITA**

EXERCÍCIO: 2017

RECEITAS ORÇAMENTÁRIAS	PREVISÃO INICIAL (a)	PREVISÃO ATUALIZADA (b)	RECEITAS REALIZADAS (c)	SALDO d = (c-b)
<b>RECEITAS CORRENTES (I)</b>	<b>0,00</b>	<b>0,00</b>	<b>0,00</b>	<b>0,00</b>
RECEITA TRIBUTÁRIA	0,00	0,00	0,00	0,00
RECEITA DE CONTRIBUIÇÕES	0,00	0,00	0,00	0,00
RECEITA PATRIMONIAL	0,00	0,00	0,00	0,00
RECEITA AGROPECUÁRIA	0,00	0,00	0,00	0,00
RECEITA INDUSTRIAL	0,00	0,00	0,00	0,00
RECEITA DE SERVIÇOS	0,00	0,00	0,00	0,00
TRANSFERÊNCIAS CORRENTES	0,00	0,00	0,00	0,00
OUTRAS RECEITAS CORRENTES	0,00	0,00	0,00	0,00
<b>RECEITAS DE CAPITAL (II)</b>	<b>0,00</b>	<b>0,00</b>	<b>0,00</b>	<b>0,00</b>
OPERAÇÕES DE CRÉDITO	0,00	0,00	0,00	0,00
ALIENAÇÃO DE BENS	0,00	0,00	0,00	0,00
AMORTIZAÇÕES DE EMPRÉSTIMOS	0,00	0,00	0,00	0,00
TRANSFERÊNCIAS DE CAPITAL	0,00	0,00	0,00	0,00
OUTRAS RECEITAS DE CAPITAL	0,00	0,00	0,00	0,00
<b>Recursos Arrecadados em Exercícios Anteriores (III)</b>				
<b>SUBTOTAL DAS RECEITAS (IV) = (I + II + III)</b>	<b>0,00</b>	<b>0,00</b>	<b>0,00</b>	<b>0,00</b>
<b>Operações de Crédito / Refinanciamento (V)</b>	<b>0,00</b>	<b>0,00</b>	<b>0,00</b>	<b>0,00</b>
Operações de Crédito Internas	0,00	0,00	0,00	0,00
Mobiliária	0,00	0,00	0,00	0,00
Contratual	0,00	0,00	0,00	0,00
Operações de Crédito Externas	0,00	0,00	0,00	0,00
Mobiliária	0,00	0,00	0,00	0,00
Contratual	0,00	0,00	0,00	0,00



65000000 - SEAB

**BALANÇO ORÇAMENTÁRIO - RECEITA**

EXERCÍCIO: 2017

RECEITAS ORÇAMENTÁRIAS	PREVISÃO INICIAL (a)	PREVISÃO ATUALIZADA (b)	RECEITAS REALIZADAS (c)	SALDO d = (c-b)
SUBTOTAL COM REFINANCIAMENTO (VI) = (IV + V)	0,00	0,00	0,00	0,00
Déficit (VII)			207.089.150,73	207.089.150,73
<b>TOTAL (VIII) = (VI + VII)</b>	<b>0,00</b>	<b>0,00</b>	<b>207.089.150,73</b>	<b>207.089.150,73</b>
SALDOS DE EXERCÍCIOS ANTERIORES (UTILIZADOS PARA CRÉDITOS ADICIONAIS)				
Superávit Financeiro				
Reabertura de créditos adicionais				

17. Balanço Orçamentário (DCASP)



65000000 - SEAB

**BALANÇO ORÇAMENTÁRIO - DESPESA**

EXERCÍCIO: 2017

DESPESAS ORÇAMENTÁRIAS	DOTAÇÃO INICIAL (e)	DOTAÇÃO ATUALIZADA (f)	DESPESAS EMPENHADAS (g)	DESPESAS LIQUIDADAS (h)	DESPESAS PAGAS (i)	SALDO (j) = (f-g)
<b>DESPESAS CORRENTES (IX)</b>	<b>124.715.488,00</b>	<b>118.442.261,00</b>	<b>100.342.928,15</b>	<b>95.056.946,25</b>	<b>91.766.096,05</b>	<b>18.099.332,85</b>
PESSOAL E ENCARGOS SOCIAIS	68.429.440,00	67.447.493,00	67.447.490,52	66.496.623,05	66.496.623,05	2,48
JUROS E ENCARGOS DA DÍVIDA	0,00	0,00	0,00	0,00	0,00	0,00
OUTRAS DESPESAS CORRENTES	56.286.048,00	50.994.768,00	32.895.437,63	28.560.323,20	25.269.473,00	18.099.330,37
<b>DESPESAS DE CAPITAL (X)</b>	<b>79.076.840,00</b>	<b>156.449.858,00</b>	<b>106.746.222,58</b>	<b>59.718.464,77</b>	<b>54.450.824,91</b>	<b>49.703.635,42</b>
INVESTIMENTOS	79.046.840,00	155.169.858,00	105.496.222,58	58.468.464,77	53.200.824,91	49.673.635,42
INVERSÕES FINANCEIRAS	30.000,00	1.280.000,00	1.250.000,00	1.250.000,00	1.250.000,00	30.000,00
AMORTIZAÇÃO DA DÍVIDA	0,00	0,00	0,00	0,00	0,00	0,00
RESERVA DE CONTINGÊNCIA (XI)	0,00	0,00	0,00	0,00	0,00	0,00
RESERVA DO RPPS (XII)						
<b>SUBTOTAL DAS DESPESAS (XIII) = (IX + X + XI + XII)</b>	<b>203.792.328,00</b>	<b>274.892.119,00</b>	<b>207.089.150,73</b>	<b>154.775.411,02</b>	<b>146.216.920,96</b>	<b>67.802.968,27</b>
<b>AMORTIZAÇÃO DA DÍVIDA/ REFINANCIAMENTO (XIV)</b>	<b>0,00</b>	<b>0,00</b>	<b>0,00</b>	<b>0,00</b>	<b>0,00</b>	<b>0,00</b>
Amortização da Dívida Interna	0,00	0,00	0,00	0,00	0,00	0,00
Dívida Mobiliária	0,00	0,00	0,00	0,00	0,00	0,00
Outras Dívidas	0,00	0,00	0,00	0,00	0,00	0,00
Amortização da Dívida Externa	0,00	0,00	0,00	0,00	0,00	0,00
Dívida Mobiliária	0,00	0,00	0,00	0,00	0,00	0,00
Outras Dívidas	0,00	0,00	0,00	0,00	0,00	0,00
<b>SUBTOTAL COM REFINANCIAMENTO (XV)= (XIII+ XIV)</b>	<b>203.792.328,00</b>	<b>274.892.119,00</b>	<b>207.089.150,73</b>	<b>154.775.411,02</b>	<b>146.216.920,96</b>	<b>67.802.968,27</b>
SUPERÁVIT (XVI)						
<b>TOTAL (XVII) = (XV + XVI)</b>	<b>203.792.328,00</b>	<b>274.892.119,00</b>	<b>207.089.150,73</b>	<b>154.775.411,02</b>	<b>146.216.920,96</b>	<b>67.802.968,27</b>

18. Balanço Financeiro (DCASP)



65000000 - SEAB

**BALANÇO FINANCEIRO**

EXERCÍCIO: 2017

INGRESSOS		
	Exercício Atual	Exercício Anterior
<b>Receita Orçamentária (I)</b>	<b>0,00</b>	<b>0,00</b>
<b>Ordinária</b>	<b>0,00</b>	<b>0,00</b>
<b>Vinculada</b>	<b>0,00</b>	<b>0,00</b>
Recursos Vinculados à Educação	0,00	0,00
Recursos Vinculados à Saúde	0,00	0,00
Recursos Vinculados à Previdência Social - RPPS	0,00	0,00
Recursos Vinculados à Previdência Social - RGPS	0,00	0,00
Recursos Vinculados à Seguridade Social	0,00	0,00
Outras Destinações de Recursos	0,00	0,00
<b>Transferências Financeiras Recebidas (II)</b>	<b>159.538.842,36</b>	<b>187.600.691,86</b>
Transferências Recebidas para a Execução Orçamentária	156.651.305,43	186.371.254,01
Transferências Recebidas Independentes de Execução Orçamentária	2.887.536,93	1.229.437,85
Transferências Recebidas para Aportes de recursos para o RPPS	0,00	0,00
Transferências Recebidas para Aportes de recursos para o RGPS	0,00	0,00
<b>Recebimentos Extraorçamentários (III)</b>	<b>71.424.886,75</b>	<b>15.260.659,37</b>
Inscrição de Restos a Pagar Não Processados	52.313.739,71	4.561.438,90
Inscrição de Restos a Pagar Processados	8.558.490,06	167.745,48
Depósitos Restituíveis e Valores Vinculados	10.535.421,15	10.234.973,58
Outros Recebimentos Extraorçamentários	17.235,83	296.501,41
<b>Saldo do Exercício Anterior (IV)</b>	<b>13.192.746,64</b>	<b>19.943.147,09</b>
Caixa e Equivalentes de Caixa	13.192.746,64	19.943.147,09
Depósitos Restituíveis e Valores Vinculados	0,00	0,00
Outros Valores	0,00	0,00
<b>TOTAL (V) = (I + II + III + IV)</b>	<b>244.156.475,75</b>	<b>222.804.498,32</b>





65000000 - SEAB

**BALANÇO FINANCEIRO**

EXERCÍCIO: 2017

DISPÊNDIOS		
	Exercício Atual	Exercício Anterior
<b>Despesa Orçamentária (VI)</b>	<b>207.089.150,73</b>	<b>192.173.742,94</b>
<b>Ordinária</b>	<b>152.523.056,68</b>	<b>150.092.675,89</b>
<b>Vinculada</b>	<b>54.566.094,05</b>	<b>42.081.067,05</b>
Recursos Destinados à Educação	0,00	0,00
Recursos Destinados à Saúde	967.903,19	1.730.433,65
Recursos Destinados à Previdência Social - RPPS	0,00	0,00
Recursos Destinados à Previdência Social - RGPS	0,00	0,00
Recursos Destinados à Seguridade Social	0,00	0,00
Outras Destinações de Recursos	53.598.190,86	40.350.633,40
<b>Transferências Financeiras Concedidas (VII)</b>	<b>2.231.046,34</b>	<b>0,00</b>
Transferências Concedidas para a Execução Orçamentária	0,00	0,00
Transferências Concedidas Independentes de Execução Orçamentária	2.231.046,34	0,00
Transferências Concedidas para Aportes de recursos para o RPPS	0,00	0,00
Transferências Concedidas para Aportes de recursos para o RGPS	0,00	0,00
<b>Pagamentos Extraorçamentários (VIII)</b>	<b>13.609.677,24</b>	<b>17.438.008,74</b>
Pagamentos de Restos a Pagar Não Processados	3.344.265,34	6.295.269,76
Pagamentos de Restos a Pagar Processados	137.855,48	628.578,76
Depósitos Restituíveis e Valores Vinculados	10.127.556,42	10.217.658,81
Outros Pagamentos Extraorçamentários	0,00	296.501,41
<b>Saldo para o Exercício Seguinte (IX)</b>	<b>21.226.601,44</b>	<b>13.192.746,64</b>
Caixa e Equivalentes de Caixa	21.226.601,44	13.192.746,64
Depósitos Restituíveis e Valores Vinculados	0,00	0,00
Outros Valores	0,00	0,00
<b>TOTAL (X) = (VI + VII + VIII + IX)</b>	<b>244.156.475,75</b>	<b>222.804.498,32</b>

19. Balanço Patrimonial (DCASP)

**PARANÁ**GOVERNO DO ESTADO  
Secretaria da Fazenda

Coordenação do Tesouro Estadual - CTE

Sistema Integrado de  
Acompanhamento Financeiro65000000 - SEAB  
BALANÇO PATRIMONIAL

EXERCÍCIO: 2017

ATIVO			PASSIVO		
ESPECIFICAÇÃO	Exercício Atual	Exercício Anterior	ESPECIFICAÇÃO	Exercício Atual	Exercício Anterior
<b>ATIVO</b>	<b>291,076,285.17</b>	<b>273,850,356.54</b>	<b>PASSIVO E PATRIMÔNIO LÍQUIDO</b>	<b>291.076.285,17</b>	<b>273.850.356,54</b>
<b>ATIVO CIRCULANTE</b>	<b>21,589,568.33</b>	<b>13,925,254.04</b>	<b>PASSIVO CIRCULANTE</b>	<b>9.035.855,30</b>	<b>207.355,99</b>
Caixa e Equivalentes de Caixa	21,226,601.44	13,192,746.64	Obrigações Trabalhistas, Previdenciárias e Assistenciais a Pagar a Curto Prazo	0,00	98.160,64
Créditos a Curto Prazo			Empréstimos e Financiamentos a Curto Prazo		
Investimentos e Aplicações Temporárias a Curto Prazo			Fornecedores e Contas a Pagar a Curto Prazo	666.213,98	365.793,54
Estoques	362.966,89	732.507,40	Obrigações Fiscais a Curto Prazo	0,00	0,00
VPD Pagas Antecipadamente	0,00	0,00	Obrigações de Repartição a Outros Entes		0,00
			Provisões a Curto Prazo		
			Demais Obrigações a Curto Prazo	8.369.641,32	256.598,19
<b>ATIVO NÃO-CIRCULANTE</b>	<b>269,486,716.84</b>	<b>259,925,102.50</b>	<b>PASSIVO NÃO-CIRCULANTE</b>		
Ativo Realizável a Longo Prazo			Obrigações Trabalhistas, Previdenciárias e Assistenciais a Pagar a Longo Prazo		
Créditos a Longo Prazo			Empréstimos e Financiamentos a Longo Prazo		
Dívida Ativa Tributária			Fornecedores a Longo Prazo		
Empréstimos e Financiamentos Concedidos			Obrigações Fiscais a Longo Prazo		
(-) Ajuste de Perdas de Créditos a Longo Prazo			Provisões a Longo Prazo		
Demais Créditos e Valores a Longo Prazo			Demais Obrigações a Longo Prazo		
Investimentos e Aplicações Temporárias a Longo Prazo			Resultado Diferido		
Estoques					

**PARANÁ**GOVERNO DO ESTADO  
Secretaria da Fazenda

Coordenação do Tesouro Estadual - CTE

Sistema Integrado de  
Acompanhamento Financeiro65000000 - SEAB  
BALANÇO PATRIMONIAL

EXERCÍCIO: 2017

ATIVO			PASSIVO		
ESPECIFICAÇÃO	Exercício Atual	Exercício Anterior	ESPECIFICAÇÃO	Exercício Atual	Exercício Anterior
VPD Pagas Antecipadamente					
Investimentos	178,078,572.09	172,578,568.09			
Participações Permanentes	178,078,572.09	172,578,568.09			
Propriedades para Investimento					
Demais Investimentos Permanentes			<b>PATRIMÔNIO LÍQUIDO</b>	282.040.429,87	273.643.000,55
(-) Depreciação Acumulada de Investimentos			Patrimônio Social e Capital Social		
(-) Redução ao Valor Recuperável de Investimentos			Adiantamento para Futuro Aumento de Capital		
Imobilizado	91,408,144.75	87,346,534.41	Reservas de Capital		
Bens Móveis	85,954,902.88	81,893,292.54	Ajustes de Avaliação Patrimonial		
Bens Imóveis	5,453,241.87	5,453,241.87	Reservas de Lucros		
(-) Depreciação, Exaustão e Amortização Acumuladas			Demais Reservas		
(-) Redução ao Valor Recuperável de Imobilizado			Resultados Acumulados	282.040.429,87	273.643.000,55
Intangível			Resultado do Exercício	8.397.429,32	63.357.628,80
Softwares			Resultado de exercícios anteriores	273.643.000,55	210.285.371,75
Marcas, Direitos e Patentes Industriais			Ajustes de exercícios anteriores		
Direito de Uso de Imóveis			Resultados Apurados por Extinção, Fusão e Cisão		
(-) Amortização Acumulada			(-) Ações / Cotas em Tesouraria		
(-) Redução ao Valor Recuperável de Intangível					



65000000 - SEAB  
**BALANÇO PATRIMONIAL**

EXERCÍCIO: 2017

**Quadro dos Ativos e Passivos Financeiros e Permanentes**

ESPECIFICAÇÃO	Exercício Atual	Exercício Anterior
<b>Ativo (I)</b>		
Ativo Financeiro	21.226.601,44	13.192.746,64
Ativo Permanente	269.849.683,73	260.657.609,90
<b>Total do Ativo</b>	<b>291.076.285,17</b>	<b>273.850.356,54</b>
<b>Passivo (II)</b>		
Passivo Financeiro	61.370.430,69	207.355,99
Passivo Permanente		
<b>Total do Passivo</b>	<b>61.370.430,69</b>	<b>207.355,99</b>
<b>Saldo Patrimonial (III) = (I - II)</b>	<b>229.705.854,48</b>	<b>273.643.000,55</b>



65000000 - SEAB  
**BALANÇO PATRIMONIAL**

EXERCÍCIO: 2017

**Quadro das Contas de Compensação**

ESPECIFICAÇÃO	Exercício Atual	Exercício Anterior
<b>Atos Potenciais Ativos</b>		
Garantias e Contra garantias recebidas		
Direitos Conveniados e outros instrumentos congêneres		
Direitos Contratuais		
Outros atos potenciais ativos		
<b>Total dos Atos Potenciais Ativos</b>		
<b>Atos Potenciais Passivos</b>		
Garantias e Contra garantias concedidas		
Obrigações conveniadas e outros instrumentos congêneres	223.800.524.53	1.124.057.64
Obrigações contratuais	6.350.953.57	395.142.81
Outros atos potenciais passivos		
<b>Total dos Atos Potenciais Passivos</b>	<b>230.151.478.10</b>	<b>1.519.200.45</b>

## 20. Demonstração das Variações Patrimoniais (DCASP)

**PARANÁ**GOVERNO DO ESTADO  
Secretaria da Fazenda

Coordenação do Tesouro Estadual - CTE

Sistema Integrado de  
Acompanhamento Financeiro

65000000 - SEAB

**DEMONSTRAÇÃO DAS VARIAÇÕES PATRIMONIAIS**

EXERCÍCIO: 2017

ESPECIFICAÇÃO	Exercício Atual	Exercício Anterior
<b>VARIAÇÕES PATRIMONIAIS AUMENTATIVAS</b>		
<b>Impostos, Taxas e Contribuições de Melhoria</b>	<b>0,00</b>	<b>0,00</b>
Impostos	0,00	0,00
Taxas	0,00	0,00
Contribuições de Melhoria	0,00	0,00
<b>Contribuições</b>	<b>0,00</b>	<b>0,00</b>
Contribuições Sociais	0,00	0,00
<b>Exploração e Venda de Bens, Serviços e Direitos</b>	<b>0,00</b>	<b>0,00</b>
Vendas de Mercadorias	0,00	0,00
Vendas de Produtos	0,00	0,00
Exploração de Bens, Direitos e Prestação de Serviços	0,00	0,00
<b>Variações Patrimoniais Aumentativas Financeiras</b>	<b>0,00</b>	<b>0,00</b>
Juros e Encargos de Empréstimos e Financiamentos Concedidos	0,00	0,00
Juros e Encargos de Mora	0,00	0,00
Variações Monetárias e Cambiais	0,00	0,00
Descontos Financeiros Obtidos	0,00	0,00
Remuneração de Depósitos Bancários e Aplicações Financeiras	0,00	0,00
Outras Variações Patrimoniais Aumentativas - Financeiras	0,00	0,00
<b>Transferências e Delegações Recebidas</b>	<b>159.538.842,36</b>	<b>187.600.691,86</b>
Transferências Intra Governamentais	159.538.842,36	187.600.691,86
Transferências Inter Governamentais	0,00	0,00
Transferências das Instituições Privadas	0,00	0,00
Transferências das Instituições Multigovernamentais	0,00	0,00
Transferências de Consórcios Públicos	0,00	0,00
Transferências do Exterior	0,00	0,00
Delegações Recebidas	0,00	0,00



**PARANÁ**GOVERNO DO ESTADO  
Secretaria da Fazenda

Coordenação do Tesouro Estadual - CTE

Sistema Integrado de  
Acompanhamento Financeiro

65000000 - SEAB

**DEMONSTRAÇÃO DAS VARIAÇÕES PATRIMONIAIS**

EXERCÍCIO: 2017

ESPECIFICAÇÃO	Exercício Atual	Exercício Anterior
Transferências de Pessoas Físicas	0,00	0,00
Outras Transferências e Delegações Recebidas	0,00	0,00
<b>Valorização e Ganhos com Ativos e Desincorporação de Passivos</b>	<b>4.385.965,84</b>	<b>2.110.200,99</b>
Reavaliação de Ativos	0,00	0,00
Ganhos com Alienação	0,00	0,00
Ganhos com Incorporação de Ativos	4.368.730,01	965.513,23
Ganhos com Desincorporação de Passivos	17.235,83	1.144.687,76
Reversão de Redução ao Valor Recuperável	0,00	0,00
<b>Outras Variações Patrimoniais Aumentativas</b>	<b>0,00</b>	<b>0,00</b>
VPA a classificar	0,00	0,00
Resultado Positivo de Participações	0,00	0,00
Reversão de Provisões e Ajustes para Perdas	0,00	0,00
Diversas Variações Patrimoniais Aumentativas	0,00	0,00
<b>Total das Variações Patrimoniais Aumentativas (I)</b>	<b>163.924.808,20</b>	<b>189.710.892,85</b>
<b>VARIAÇÕES PATRIMONIAIS DIMINUTIVAS</b>		
<b>Pessoal e Encargos</b>	<b>66.561.860,02</b>	<b>66.339.462,13</b>
Remuneração a Pessoal	45.776.343,24	47.485.981,10
Encargos Patronais	5.308.745,43	5.313.130,85
Benefícios a Pessoal	65.186,97	43.798,48
Custo de Pessoal e Encargos	0,00	0,00
Outras Variações Patrimoniais Diminutivas - Pessoal e Encargos	15.411.584,38	13.496.551,70
<b>Benefícios Previdenciários e Assistenciais</b>	<b>8.274,69</b>	<b>4.208,43</b>
Aposentadorias e Reformas	0,00	0,00
Pensões	0,00	0,00
Benefícios de Prestação Continuada	0,00	0,00
Benefícios Eventuais	0,00	0,00

**PARANÁ**GOVERNO DO ESTADO  
Secretaria da Fazenda

Coordenação do Tesouro Estadual - CTE

Sistema Integrado de  
Acompanhamento Financeiro

65000000 - SEAB

**DEMONSTRAÇÃO DAS VARIAÇÕES PATRIMONIAIS**

EXERCÍCIO: 2017

ESPECIFICAÇÃO	Exercício Atual	Exercício Anterior
Políticas Públicas de Transferência de Renda	0,00	0,00
Outros Benefícios Previdenciários e Assistenciais	8.274,69	4.208,43
<b>Uso de Bens, Serviços e Consumo de Capital Fixo</b>	<b>9.940.884,32</b>	<b>12.274.152,37</b>
Uso de Material de Consumo	768.392,07	1.002.726,78
Serviços	9.172.492,25	11.271.425,59
Depreciação, Amortização e Exaustão	0,00	0,00
Custo de Materiais, Serviços e Consumo de Capital Fixo	0,00	0,00
<b>Variações Patrimoniais Diminutivas Financeiras</b>	<b>2.338,28</b>	<b>111,02</b>
Juros e Encargos de Empréstimos e Financiamentos Obtidos	0,00	0,00
Juros e Encargos de Mora	2.338,28	111,02
Variações Monetárias e Cambiais	0,00	0,00
Descontos Financeiros Concedidos	0,00	0,00
Outras Variações Patrimoniais Diminutivas - Financeiras	0,00	0,00
<b>Transferências e Delegações Concedidas</b>	<b>78.478.492,83</b>	<b>46.476.961,50</b>
Transferências Intragovernamentais	2.231.046,34	0,00
Transferências Intergovernamentais	71.253.806,99	45.546.193,87
Transferências a Instituições Privadas	4.993.639,50	930.767,63
Transferências a Instituições Multigovernamentais	0,00	0,00
Transferências a Consórcios Públicos	0,00	0,00
Transferências ao Exterior	0,00	0,00
Delegações Concedidas	0,00	0,00
<b>Desvalorização e Perdas de Ativos e Incorporação de Passivos</b>	<b>0,00</b>	<b>1.144.687,76</b>
Redução a Valor Recuperável e Ajuste para Perdas	0,00	0,00
Perdas com Alienação	0,00	0,00
Perdas Involuntárias	0,00	296.501,41
Incorporação de Passivos	0,00	848.186,35



**PARANÁ**

GOVERNO DO ESTADO  
Secretaria da Fazenda

Coordenação do Tesouro Estadual - CTE



Sistema Integrado de  
Acompanhamento Financeiro

65000000 - SEAB

**DEMONSTRAÇÃO DAS VARIAÇÕES PATRIMONIAIS**

EXERCÍCIO: 2017

ESPECIFICAÇÃO	Exercício Atual	Exercício Anterior
Desincorporação de Ativos	0,00	0,00
<b>Tributárias</b>	<b>47.262,22</b>	<b>69.254,16</b>
Impostos, Taxas e Contribuições de Melhoria	33.047,81	46.159,17
Contribuições	14.214,41	23.094,99
Custo com Tributos	0,00	0,00
<b>Outras Variações Patrimoniais Diminutivas</b>	<b>488.266,52</b>	<b>44.426,68</b>
Premiações	0,00	0,00
Resultado Negativo de Participações	0,00	0,00
Incentivos	0,00	0,00
Subvenções Econômicas	0,00	0,00
Participações e Contribuições	0,00	0,00
VPA de Constituição de Provisões	0,00	0,00
Custo de Outras VPD	0,00	0,00
Diversas Variações Patrimoniais Diminutivas	488.266,52	44.426,68
<b>Total das Variações Patrimoniais Diminutivas (II)</b>	<b>155.527.378,88</b>	<b>126.353.264,05</b>
<b>RESULTADO PATRIMONIAL DO PERÍODO (III) = (I-II)</b>	<b>8.397.429,32</b>	<b>63.357.628,80</b>

## 21. Demonstração das Variações Patrimoniais (DCASP)



**PARANÁ**

GOVERNO DO ESTADO  
Secretaria da Fazenda

Coordenação do Tesouro Estadual - CTE



Sistema Integrado de  
Acompanhamento Financeiro

65000000 - SEAB

**DEMONSTRAÇÃO DAS VARIAÇÕES PATRIMONIAIS**

EXERCÍCIO: 2017

ESPECIFICAÇÃO	Exercício Atual	Exercício Anterior
<b>Variações Patrimoniais Aumentativas</b>		
Impostos, Taxas e Contribuições de Melhoria	0,00	0,00
Contribuições	0,00	0,00
Exploração e Venda de Bens, Serviços e Direitos	0,00	0,00
Variações Patrimoniais Aumentativas Financeiras	0,00	0,00
Transferências e Delegações Recebidas	159.538.842,36	187.600.691,86
Valorização e Ganhos com Ativos e Desincorporação de Passivos	4.385.965,84	2.110.200,99
Outras Variações Patrimoniais Aumentativas	0,00	0,00
<b>Total das Variações Patrimoniais Aumentativas (I)</b>	<b>163.924.808,20</b>	<b>189.710.892,85</b>
<b>Variações Patrimoniais Diminutivas</b>		
Pessoal e Encargos	66.561.860,02	66.339.462,13
Benefícios Previdenciários e Assistenciais	8.274,69	4.208,43
Uso de Bens, Serviços e Consumo de Capital Fixo	9.940.884,32	12.274.152,37
Variações Patrimoniais Diminutivas Financeiras	2.338,28	111,02
Transferências e Delegações Concedidas	78.478.492,83	46.476.961,50
Desvalorização e Perdas de Ativos e Incorporação de Passivos	0,00	1.144.687,76
Tributárias	47.262,22	69.254,16
Outras Variações Patrimoniais Diminutivas	488.266,52	44.426,68
<b>Total das Variações Patrimoniais Diminutivas (II)</b>	<b>155.527.378,88</b>	<b>126.353.264,05</b>
<b>RESULTADO PATRIMONIAL DO PERÍODO (III) = (I-II)</b>	<b>8.397.429,32</b>	<b>63.357.628,80</b>

## 22. Demonstração dos Fluxos de Caixa (DCASP)



65000000 - SEAB

**DEMONSTRAÇÃO DOS FLUXOS DE CAIXA**

EXERCÍCIO: 2017

DEMONSTRAÇÃO DOS FLUXOS DE CAIXA		
ESPECIFICAÇÃO	Exercício Atual	Exercício Anterior
<b>FLUXOS DE CAIXA DAS ATIVIDADES OPERACIONAIS</b>		
<b>Ingressos</b>	<b>170.091.499,34</b>	<b>198.132.166,85</b>
Receitas derivadas e originárias	0,00	0,00
Transferências correntes recebidas	0,00	0,00
Outros ingressos operacionais	170.091.499,34	198.132.166,85
<b>Desembolsos</b>	<b>156.384.941,63</b>	<b>135.769.379,11</b>
Pessoal e demais despesas	71.892.842,43	73.889.591,11
Juros e encargos da dívida	0,00	0,00
Transferências concedidas	72.133.496,44	51.365.627,78
Outros desembolsos operacionais	12.358.602,76	10.514.160,22
<b>Fluxo de caixa líquido das atividades operacionais (I)</b>	<b>13.706.557,71</b>	<b>62.362.787,74</b>
<b>FLUXOS DE CAIXA DAS ATIVIDADES DE INVESTIMENTO</b>		
<b>Ingressos</b>	<b>0,00</b>	<b>0,00</b>
Alienação de bens	0,00	0,00
Amortização de empréstimos e financiamentos concedidos	0,00	0,00
Outros ingressos de investimentos	0,00	0,00
<b>Desembolsos</b>	<b>5.672.702,91</b>	<b>69.113.188,19</b>
Aquisição de ativo não circulante	5.311.610,34	68.737.239,54
Concessão de empréstimos e financiamentos	0,00	0,00
Outros desembolsos de investimentos	361.092,57	375.948,65
<b>Fluxo de caixa líquido das atividades de investimento (II)</b>	<b>-5.672.702,91</b>	<b>-69.113.188,19</b>
<b>FLUXOS DE CAIXA DAS ATIVIDADES DE FINANCIAMENTO</b>		
<b>Ingressos</b>	<b>0,00</b>	<b>0,00</b>
Operações de crédito	0,00	0,00



65000000 - SEAB

**DEMONSTRAÇÃO DOS FLUXOS DE CAIXA**

EXERCÍCIO: 2017

DEMONSTRAÇÃO DOS FLUXOS DE CAIXA		
ESPECIFICAÇÃO	Exercício Atual	Exercício Anterior
Integralização do capital social de empresas dependentes	0,00	0,00
Transferências de capital recebidas	0,00	0,00
Outros ingressos de financiamentos	0,00	0,00
<b>Desembolsos</b>	<b>0,00</b>	<b>0,00</b>
Amortização / Refinanciamento da dívida	0,00	0,00
Outros desembolsos de financiamentos	0,00	0,00
<b>Fluxo de caixa líquido das atividades de financiamento (III)</b>	<b>0,00</b>	<b>0,00</b>
<b>GERAÇÃO LÍQUIDA DE CAIXA E EQUIVALENTE DE CAIXA (I+II+III)</b>	<b>8.033.854,80</b>	<b>-6.750.400,45</b>
CAIXA E EQUIVALENTE DE CAIXA INICIAL	13.192.746,64	19.943.147,09
CAIXA E EQUIVALENTE DE CAIXA FINAL	21.226.601,44	13.192.746,64





65000000 - SEAB

**DEMONSTRAÇÃO DOS FLUXOS DE CAIXA**

EXERCÍCIO: 2017

QUADRO 1FC - RECEITAS DERIVADAS E ORIGINÁRIAS		
ESPECIFICAÇÃO	Exercício Atual	Exercício Anterior
<b>RECEITAS DERIVADAS E ORIGINÁRIAS</b>		
Receita Tributária	0,00	0,00
Receita de Contribuições	0,00	0,00
Receita Patrimonial	0,00	0,00
Receita Agropecuária	0,00	0,00
Receita Industrial	0,00	0,00
Receita de Serviços	0,00	0,00
Remuneração das Disponibilidades	0,00	0,00
Outras Receitas Derivadas e Originárias	0,00	0,00
<b>Total das Receitas Derivadas e Originárias</b>	<b>0,00</b>	<b>0,00</b>



65000000 - SEAB

**DEMONSTRAÇÃO DOS FLUXOS DE CAIXA**

EXERCÍCIO: 2017

QUADRO 2FC - TRANSFERÊNCIAS RECEBIDAS E CONCEDIDAS		
ESPECIFICAÇÃO	Exercício Atual	Exercício Anterior
<b>TRANSFERÊNCIAS CORRENTES RECEBIDAS</b>		
Intergovernamentais	0,00	0,00
da União	0,00	0,00
de Estados e Distrito Federal	0,00	0,00
de Municípios	0,00	0,00
Intragovernamentais	0,00	0,00
Outras transferências correntes recebidas	0,00	0,00
<b>Total das Transferências Recebidas</b>	<b>0,00</b>	<b>0,00</b>
<b>TRANSFERÊNCIAS CONCEDIDAS</b>		
Intergovernamentais	63.482.644,76	45.860.380,87
a União	0,00	0,00
a Estados e Distrito Federal	0,00	0,00
a Municípios	63.482.644,76	45.860.380,87
Intragovernamentais	4.316.620,33	4.574.479,28
Outras transferências concedidas	4.334.231,35	930.767,63
<b>Total das Transferências Concedidas</b>	<b>72.133.496,44</b>	<b>51.365.627,78</b>



65000000 - SEAB

**DEMONSTRAÇÃO DOS FLUXOS DE CAIXA**

EXERCÍCIO: 2017

QUADRO 3FC - DESEMBOLSOS DE PESSOAL E DEMAIS DESPESAS POR FUNÇÃO		
ESPECIFICAÇÃO	Exercício Atual	Exercício Anterior
Legislativa	0,00	0,00
Judiciária	0,00	0,00
Essencial a Justiça	0,00	0,00
Administração	0,00	0,00
Defesa Nacional	0,00	0,00
Segurança Pública	0,00	0,00
Relações Exteriores	0,00	0,00
Assistência Social	0,00	0,00
Previdência Social	0,00	0,00
Saúde	0,00	0,00
Trabalho	0,00	0,00
Educação	0,00	0,00
Cultura	0,00	0,00
Direitos da Cidadania	0,00	0,00
Urbanismo	0,00	0,00
Habitação	0,00	0,00
Saneamento	0,00	0,00
Gestão Ambiental	0,00	0,00
Ciência e Tecnologia	0,00	0,00
Agricultura	71.892.842,43	73.889.591,11
Organização Agrária	0,00	0,00
Indústria	0,00	0,00
Comércio e Serviços	0,00	0,00
Comunicações	0,00	0,00
Energia	0,00	0,00
Transporte	0,00	0,00



65000000 - SEAB

**DEMONSTRAÇÃO DOS FLUXOS DE CAIXA**

EXERCÍCIO: 2017

QUADRO 3FC - DESEMBOLSOS DE PESSOAL E DEMAIS DESPESAS POR FUNÇÃO		
ESPECIFICAÇÃO	Exercício Atual	Exercício Anterior
Desporto e Lazer	0,00	0,00
Encargos Especiais	0,00	0,00
<b>Total dos Desembolsos de Pessoal e Demais Despesas por Função</b>	<b>71.892.842,43</b>	<b>73.889.591,11</b>



65000000 - SEAB

**DEMONSTRAÇÃO DOS FLUXOS DE CAIXA**

EXERCÍCIO: 2017

QUADRO 4FC - JUROS E ENCARGOS DA DÍVIDA		
ESPECIFICAÇÃO	Exercício Atual	Exercício Anterior
Juros e Correção Monetária da Dívida Interna	0,00	0,00
Juros e Correção Monetária da Dívida Externa	0,00	0,00
Outros Encargos da Dívida	0,00	0,00
<b>Total dos Juros e Encargos da Dívida</b>	<b>0,00</b>	<b>0,00</b>

## 23. Notas explicativas às DCASP




**SECRETARIA DE ESTADO DA AGRICULTURA E DO ABASTECIMENTO  
GRUPO ORÇAMENTÁRIO E FINANCEIRO SETORIAL**

Notas Explicativas DCASP

Declaramos que foram emitidos os relatórios DCASP; Balanço Orçamentário, Balanço Financeiro, Balanço Patrimonial, Demonstrações das Variações Patrimoniais e Demonstrativos de Fluxo de Caixa, não apresentando nenhum fato relevante.

Curitiba, 31 de Dezembro de 2017

  
José Maria Brauning  
Assistente Técnico do GOFS/SEAB

## 24. Outros Documentos



## RELATÓRIO DE MEDIDAS SANEADORAS DA SEAB – ACÓRDÃO 88/18

Abaixo estão relacionadas as medidas saneadoras levadas a efeito pelos gestores da SEAB em função dos Acórdãos do TCEPR nas Prestações Anuais das Contas da SEAB que foram aprovadas:

**2014 – Recomendação (Acórdão 5229/2015):** “A revisão da elaboração da demonstração das variações patrimoniais em conformidade com o manual de contabilidade aplicada ao setor público”.

**Medidas saneadoras:** Os valores referentes a variações patrimoniais, constantes nas Demonstrações de Variações Patrimoniais – DVP, devido à nova lógica de registros contábeis adotado pelo PCASP, onde as Mutações Patrimoniais (fatos permutativos) não têm mais seu registro efetuado em contas de resultados, porque efetivamente representa apenas a permuta entre elementos patrimoniais.

As contas de resultado se resumem em duas: Variação Patrimonial Aumentativa (VPA) e Variação Patrimonial Diminutiva (VPD). Nessas contas passam a ser registradas, respectivamente, as despesas efetivas e as receitas efetivas, ou seja, as despesas e receitas que efetivamente afetam a Situação Líquida Patrimonial (fatos modificativos) e os Decréscimos e Acréscimos Patrimoniais.

**2015 – Recomendação (Acórdão 2416/2017):** “observar tanto os prazos para envio e fechamento das remessas de dados ao Sistema Estadual de Informações – SEI, módulo Captação Eletrônica de Dados – SEI – CED, quanto as normas legais referentes aos procedimentos de dispensa de licitação.

**Ressalva:** “Ausência de procedimento formal de dispensa de licitação”.

**Medidas saneadoras:** A gestão da SEAB continua tomando todas as medidas necessárias para que não mais ocorram os fatos citados tanto na Ressalva quanto na Recomendação apontada no Acórdão 2416/2017.

**2016 - Recomendações (Acórdão 88/18):**

I – “Observar taxativamente o Rol de Documentos que devem compor a Prestação de Contas Anual”;

II – “Elaborar Relatório de Medidas Saneadoras das próximas Prestações de Contas de forma objetiva, relatando as ações práticas e/ou Medidas de Controle Interno que a administração implantou para sanar Ressalvas, Recomendações e Determinações emitidas pelo TCEPR”

**Medidas saneadoras:**

I - Esta Prestação de Contas Anual, referente ao Exercício de 2017 contempla o Rol de Documentos exigidos na Instrução Normativa 137/2017 do TCEPR.

II – A Prestação de Contas Anual, referente ao Exercício de 2017 contempla este Relatório de Medidas Saneadoras.

## 25. Termo de Distribuição



## Tribunal de Contas do Estado do Paraná

### TERMO DE DISTRIBUIÇÃO Nº800/2018

Processo Nº: 197825/18

Data e hora da distribuição: 28/03/2018 17:23:32

Assunto: PRESTAÇÃO DE CONTAS ANUAL

Entidade: SECRETARIA DE ESTADO DA AGRICULTURA E DO ABASTECIMENTO

Interessado: NORBERTO ANACLETO ORTIGARA

Exercício: 2017

Modalidade de distribuição: sorteio.

Relator: Conselheiro FERNANDO AUGUSTO MELLO GUIMARÃES

Impedimentos:

Conselheiro IVENS ZSCHOERPER LINHARES, Superintendente da 7ª ICE, conforme disposto no art. 262, § 4º, do Regimento Interno.

## 26. Relatório de Fiscalização 2017



**TCEPR** | TRIBUNAL DE CONTAS  
DO ESTADO DO PARANÁ

# RELATÓRIO DE FISCALIZAÇÃO

7ª Inspetoria de Controle Externo  
Conselheiro Superintendente: Ivens Zschoerper Linhares

## **Equipe Fiscalizadora**

Valdecir Francisco Demeneck - Gerente  
Anderson Arrivabene  
Elvison Aparecido Domingos  
Levi Antunes da Cruz Junior  
Paulo Henrique Fernandes  
Ricardo Ruppell Paraná

## **Inspetor**

Marcio José Assumpção



SECRETARIA DE ESTADO DA AGRICULTURA  
E DO ABASTECIMENTO



# TRIBUNAL DE CONTAS DO ESTADO DO PARANÁ

7ª Inspeção de Controle Externo

## RELATÓRIO DE FISCALIZAÇÃO – EXERCÍCIO DE 2017

SECRETARIA DA AGRICULTURA E DO ABASTECIMENTO - SEAB

1	APRESENTAÇÃO .....	2
2	INFORMAÇÕES INSTITUCIONAIS .....	3
2.1	IDENTIFICAÇÃO DO ÓRGÃO, DIRIGENTES E RESPONSÁVEIS TÉCNICOS .....	3
2.2	CONSTITUIÇÃO E ATRIBUIÇÕES DO JURISDICIONADO .....	3
2.2.1	Órgãos e Fundos Vinculados .....	4
2.3	ORÇAMENTO .....	4
2.4	ESTRUTURA DE PESSOAL .....	4
3	DO RELATÓRIO .....	5
3.1	DESPESAS .....	5
3.2	LEGAL .....	5
3.3	CONTÁBIL .....	5
3.4	PATRIMÔNIO .....	6
3.5	PESSOAL .....	6
4	ACHADOS DE FISCALIZAÇÃO .....	7
4.1	COMUNICAÇÃO DE IRREGULARIDADE .....	7
4.2	RECOMENDAÇÕES .....	7
5	CONCLUSÃO .....	8
6	DECLARAÇÃO DE PROCEDIMENTOS .....	9
6.1	RESPONSABILIDADE DOS TÉCNICOS .....	10
7	ANEXOS .....	11
7.1	BALANÇO ORÇAMENTÁRIO – RECEITA .....	11
7.2	BALANÇO ORÇAMENTÁRIO – DESPESA .....	12



# TRIBUNAL DE CONTAS DO ESTADO DO PARANÁ

7ª Inspeção de Controle Externo

## RELATÓRIO DE FISCALIZAÇÃO – EXERCÍCIO DE 2017

SECRETARIA DA AGRICULTURA E DO ABASTECIMENTO - SEAB

### 1 APRESENTAÇÃO

Em cumprimento ao disposto no inciso V do art. 157 do Regimento Interno (RI) deste Tribunal, esta Inspeção apresenta o presente Relatório de Fiscalização, referente ao período de 01/01/2017 a 31/12/2017, sobre os atos e fatos de gestão praticados pelo jurisdicionado, elaborado sob as normas regimentais e demais atos normativos desta Corte de Contas.

Nos termos do art. 157-RI – dentre outras atribuições – destaca-se que “competirá às Inspeções as seguintes atribuições: I - exercer a fiscalização contábil, financeira, operacional, patrimonial e de gestão dos jurisdicionados sob o aspecto da legitimidade, legalidade, economicidade, eficiência e eficácia, nos exercícios para os quais for designada; (...) e IV – propor e instruir comunicação de irregularidade, de atos e contratos da administração, sugerindo as medidas administrativas e legais cabíveis, quando verificar falta de prestação de contas, desvio de bens, atos ilegais, desatendimento a determinações da Inspeção e outras irregularidades que resultem prejuízos para a Fazenda Pública Estadual ou retardamento às medidas de ressarcimento ao erário, na forma do art. 262”.

Em síntese, a principal finalidade deste relatório é a de, com base no escopo e amostras definidos, apresentar o resultado da fiscalização, em atendimento ao mandamento constitucional, às leis que regem a matéria, bem como aos atos normativos desta Corte de Contas.





# TRIBUNAL DE CONTAS DO ESTADO DO PARANÁ

7ª Inspeção de Controle Externo

## 2 INFORMAÇÕES INSTITUCIONAIS

### 2.1 IDENTIFICAÇÃO DO ÓRGÃO, DIRIGENTES E RESPONSÁVEIS TÉCNICOS

<b>Jurisdicionado</b>	<b>SECRETARIA DE ESTADO DA AGRICULTURA E DO ABASTECIMENTO - SEAB</b>
<b>CNPJ</b>	76.416.957/0001-85
<b>Natureza Jurídica</b>	Administração Direta
<b>Ordenador de Despesas</b>	Norberto Anacleto Ortigara
<b>Responsável Técnico / nº CRC</b>	Geraldo Antonio Pinto de Oliveira/ CRC-PR: 049467/O2

### 2.2 CONSTITUIÇÃO E ATRIBUIÇÕES DO JURISDICIONADO

A SECRETARIA DE ESTADO DA AGRICULTURA E DO ABASTECIMENTO (SEAB), órgão da administração direta, instituído pela Lei nº 8485/1987, tem como atribuição desenvolver no âmbito do Estado atividades de assistência técnica e prestação de serviços ligados ao desenvolvimento e aprimoramento da agropecuária paranaense; a realização de estudos, pesquisas e avaliações de natureza econômica visando à precisão da produção agropecuária; a adoção de medidas voltadas a garantir o abastecimento de alimentos e o provimento de insumos básicos para a agricultura estadual; a aplicação e a fiscalização de ordem normativa de defesa vegetal e animal; a concepção e controle da política estadual de colonização; a articulação das medidas visando obter a melhoria da vida no meio rural; a proteção da fertilidade dos solos; o desenvolvimento e fortalecimento do cooperativismo; a administração dos parques florestais do Estado; a classificação de produtos de origem vegetal e animal; outras atividades correlatas.



# TRIBUNAL DE CONTAS DO ESTADO DO PARANÁ

## 7ª Inspeção de Controle Externo

### 2.2.1 Órgãos e Fundos Vinculados

Nome	Espécie
INSTITUTO DE FLORESTAS DO PARANA	Autarquia
INSTITUTO AGRONÔMICO DO PARANÁ	Autarquia
CENTRAIS DE ABASTECIMENTO DO PARANÁ S/A	Sociedade de Economia Mista
COMPANHIA DE DESENVOLVIMENTO AGROPECUÁRIO DO PARANÁ	Sociedade de Economia Mista
INSTITUTO PARANAENSE DE ASSISTÊNCIA TÉCNICA E EXTENSÃO RURAL	Autarquia
FUNDO DE EQUIPAMENTO AGROPECUÁRIO	Fundo
CENTRO PARANAENSE DE REFERÊNCIA EM AGROECOLOGIA	Autarquia
AGENCIA DE DEFESA AGROPECUARIA DO PARANA	Autarquia

### 2.3 ORÇAMENTO

Foi aprovado o orçamento da SEAB pela Lei nº 18.948, de 22 de dezembro de 2016.

Anexo a este relatório segue o Balanço Orçamentário contendo as receitas e despesas do exercício de 2017.

### 2.4 ESTRUTURA DE PESSOAL

DISCRIMINAÇÃO	POSIÇÃO EM 31/12/2017
1 – Pessoal Efetivo	322
2 – Cargos em Comissão	101
3 – Servidores em Disposição (recebidos)	111
4 – Servidores a Disposição (cedidos)	126
5 – Temporários	0
7 – Terceirizados	50
6 – Estagiários	03
<b>TOTAL</b>	<b>713</b>



# TRIBUNAL DE CONTAS DO ESTADO DO PARANÁ

## 7ª Inspeção de Controle Externo

### 3 DO RELATÓRIO

A seguir as atividades fiscalizatórias realizadas no período de março de 2017 a fevereiro de 2018, referentes ao exercício de 2017.

#### 3.1 DESPESAS

Os trabalhos de fiscalização referentes ao escopo definido por critério de relevância, totalizando 947 processos de pagamentos no montante de R\$ 60.169.886,29, correspondentes ao exame de despesas pagas por OPNs e OPEs, no período de 01/01/2017 a 31/12/2017, evidenciaram a observância das normas e preceitos legais.

#### 3.2 LEGAL

A SEAB realizou 19 processos licitatórios, sendo 8 Pregões Eletrônicos e 11 Convites. Nos processos licitatórios analisados não foram constatados pontos merecedores de relato, o que não suprime a responsabilidade do ordenador ou agente sobre fatos porventura não apurados, bem como não tem o condão de legitimar procedimentos irregulares. Algumas falhas formais foram constatadas ao longo do exercício, para as quais foram feitas as necessárias correções e recomendações diretamente aos responsáveis, mas sem que implicassem em prejuízo ao erário ou indicassem desvios legais.

#### 3.3 CONTÁBIL

Foi realizada a validação dos saldos contábeis nos balancetes da SEAB, constantes no SEI/CED e no SIAF, referentes ao primeiro quadrimestre de 2017, e constatou-se correspondência entre os mesmos, conforme registro em papéis de trabalho arquivados nesta Inspeção de Controle Externo.



# TRIBUNAL DE CONTAS DO ESTADO DO PARANÁ

## 7ª Inspeção de Controle Externo

### 3.4 PATRIMÔNIO

No setor de patrimônio foi verificada, por amostragem, as aquisições e baixas de bens móveis e constatada a regularidade das mesmas, conforme registro em papéis de trabalho arquivados nesta Inspeção de Controle Externo.

### 3.5 PESSOAL

O desenvolvimento dos trabalhos de fiscalização teve como objetivo principal avaliar as rotinas de trabalho no Departamento de Pessoal e suas respectivas funções, e, ainda, evidenciar as obrigações e relações trabalhistas.

Foi selecionada amostra, conforme registro em papéis de trabalho arquivados nesta Inspeção de Controle, para verificação da regularidade dos cargos efetivos e comissionados, e não foram encontradas discrepâncias. Cabe destacar que a SEAB utiliza para o controle de frequência o registro por meio eletrônico.



# TRIBUNAL DE CONTAS DO ESTADO DO PARANÁ

## 7ª Inspeção de Controle Externo

### **4 ACHADOS DE FISCALIZAÇÃO**

Achados de fiscalização são fatos que resultam da aplicação do planejamento das atividades de fiscalização para diversas áreas em análise, referindo-se às deficiências constatadas durante o exame e suportadas por informações disponíveis no órgão auditado.

Quando o achado tratar de deficiência de controle interno ou erro formal, uma vez que não implica em infração à ordem legal ou dano ao erário estará convertido em Recomendação de medidas saneadoras. E quando o Achado for decorrente de desfalque ou desvio de dinheiro, bens ou valores públicos, prática de qualquer ato ilegal, ilegítimo ou antieconômico e que resulte em dano ao erário, estará consubstanciado em Requerimento para fins de Comunicação de Irregularidade.

#### **4.1 COMUNICAÇÃO DE IRREGULARIDADE**

No período em análise não se constatou nenhuma situação que ensejasse a efetivação de Comunicação de Irregularidade.

#### **4.2 RECOMENDAÇÕES**

No período em análise não foram constatadas deficiências que resultassem em recomendações.



# TRIBUNAL DE CONTAS DO ESTADO DO PARANÁ

## 7ª Inspeção de Controle Externo

### 5 CONCLUSÃO

Nos termos do art. 157 do Regimento Interno do Tribunal de Contas do Estado do Paraná, procederam-se aos trabalhos de fiscalização na SECRETARIA DE ESTADO DA AGRICULTURA E DO ABASTECIMENTO – SEAB, nas áreas legal, contábil, patrimônio, financeiro e pessoal, conforme item 3 deste Relatório, referentes ao exercício de 2017, com base no escopo e amostras definidos.

A responsabilidade pelas informações de natureza contábil, financeira, operacional e patrimonial, bem como pelo Controle Interno é da Administração da entidade, sendo que os trabalhos se desenvolveram com base em amostras selecionadas e foram realizadas de acordo com as informações fornecidas pelo Jurisdicionado.

Os trabalhos foram conduzidos em conformidade com o ordenamento Constitucional, com leis que regem a matéria, com normas regimentais e demais atos normativos desta Corte de Contas, bem como com os procedimentos de fiscalização adotados por esta Inspeção de Controle Externo.

Sob a ótica dos resultados apontados neste relatório, conclui-se pela **Regularidade.**

Destaca-se, contudo, que a conclusão não elide responsabilidades por atos não alcançados pelo conteúdo do presente Relatório, por divergências nas informações prestadas, ressalvados, ainda, fatos supervenientes ou denúncias que possam vir a ser apresentadas.



# TRIBUNAL DE CONTAS DO ESTADO DO PARANÁ

## 7ª Inspeção de Controle Externo

### 6 DECLARAÇÃO DE PROCEDIMENTOS

O objetivo da fiscalização da Inspeção consiste no acompanhamento das operações dos jurisdicionados, aplicando os procedimentos e critérios estabelecidos pela ICE. Salienta-se, entretanto, que a fiscalização não avalia as contas anuais, não fornece parecer sobre as demonstrações contábeis e não analisa transferências voluntárias, tendo em vista serem tais atividades específicas atribuições de outras Unidades do Tribunal.

A amostra está registrada nos papéis de trabalho oficiais da Inspeção. A fiscalização foi realizada tendo por base amostra selecionada a partir de informações disponibilizadas pelo jurisdicionado e/ou adquiridas a partir do Sistema Integrado de Administração Financeira do Estado (SIAF) e/ou demais sistemas contábeis, corporativos e auxiliares adotados pelos jurisdicionados.

A fiscalização por amostragem tem por fundamento a racionalização dos trabalhos e as limitações de tempo e de estrutura dos jurisdicionados e da Inspeção, não tendo sido aplicado método estatístico que possa dar suporte a generalizações, quando disponibilizado para os respectivos registros.

Os principais procedimentos utilizados, sobre uma base seletiva, foram:

- Pesquisa em material informatizado;
- Consulta a dados e informações nos sistemas corporativos do jurisdicionado e do Tribunal de Contas;
- Exame da documentação da amostra e de cálculos diversos;
- Inspeção “*in loco*”;
- Entrevistas com representantes do órgão e responsáveis.



# TRIBUNAL DE CONTAS DO ESTADO DO PARANÁ

## 7ª Inspeção de Controle Externo

### 6.1 RESPONSABILIDADE DOS TÉCNICOS

Em que pese o objetivo do trabalho de fiscalização seja detectar possíveis inconformidades, por meio de testes, escopo definido, mediante seleção de áreas, atos e fatos praticados pelo jurisdicionado, a responsabilidade da equipe está adstrita às verificações trazidas ao presente relatório, circunscrita aos registros constantes em papéis de trabalho que lastreiam a posição da equipe, de modo individual ou globalmente, manifestada na conclusão deste relatório.

É o relatório.

Curitiba, 27 de fevereiro de 2018.

**Anderson Arrivabene**

Analista de Controle – Matrícula nº 50.998-1

**Elvison Aparecido Domingos**

Analista de Controle – Matrícula nº 51.249-4

**Levi Antunes da Cruz Junior**

Auxiliar de Controle Externo – Matrícula nº 51.877-8

**Paulo Henrique Fernandes**

Analista de Controle – Matrícula nº 50.166-2

**Ricardo Rüppell Paraná**

Analista de Controle – Matrícula 50.056-9

**Valdecir Francisco Demeneck**

Gerente de Fiscalização – Matrícula nº 50.299-5

**MARCIO JOSÉ ASSUMPÇÃO**

Inspetor de Controle – Matrícula nº 51.094-7



## 7 ANEXOS

### 7.1 BALANÇO ORÇAMENTÁRIO – RECEITA

RECEITAS ORÇAMENTÁRIAS	PREVISÃO INICIAL (a)	PREVISÃO ATUALIZADA (b)	RECEITAS REALIZADAS (c)	SALDO (d)=(c-b)
<b>RECEITAS CORRENTES (I)</b>	<b>0,00</b>	<b>0,00</b>	<b>0,00</b>	<b>0,00</b>
RECEITA TRIBUTÁRIA	0,00	0,00	0,00	0,00
RECEITA DE CONTRIBUIÇÕES	0,00	0,00	0,00	0,00
RECEITA PATRIMONIAL	0,00	0,00	0,00	0,00
RECEITA AGROPECUÁRIA	0,00	0,00	0,00	0,00
RECEITA INDUSTRIAL	0,00	0,00	0,00	0,00
RECEITA DE SERVIÇOS	0,00	0,00	0,00	0,00
TRANSFERÊNCIAS CORRENTES	0,00	0,00	0,00	0,00
OUTRAS RECEITAS CORRENTES	0,00	0,00	0,00	0,00
<b>RECEITAS DE CAPITAL (II)</b>	<b>0,00</b>	<b>0,00</b>	<b>0,00</b>	<b>0,00</b>
OPERAÇÕES DE CRÉDITO	0,00	0,00	0,00	0,00
ALIENAÇÃO DE BENS	0,00	0,00	0,00	0,00
AMORTIZAÇÕES DE EMPRÉSTIMOS	0,00	0,00	0,00	0,00
TRANSFERÊNCIAS DE CAPITAL	0,00	0,00	0,00	0,00
OUTRAS RECEITAS DE CAPITAL	0,00	0,00	0,00	0,00
<b>RECURSOS ARRECADADOS EM EXERCÍCIOS ANTERIORES (III)</b>				
<b>SUBTOTAL DAS RECEITAS (IV)=(I+II+III)</b>	<b>0,00</b>	<b>0,00</b>	<b>0,00</b>	<b>0,00</b>
<b>OPERAÇÕES DE CRÉDITO/REFINANCIAMENTO (V)</b>				<b>0,00</b>
Operações de Crédito Internas	0,00	0,00	0,00	0,00
Mobiliária	0,00	0,00	0,00	0,00
Contratual	0,00	0,00	0,00	0,00
Operações de Crédito Externas	0,00	0,00	0,00	0,00
Mobiliária	0,00	0,00	0,00	0,00
Contratual	0,00	0,00	0,00	0,00
<b>SUBTOTAL COM REFINANCIAMENTO (VI)=(IV+V)</b>	<b>0,00</b>	<b>0,00</b>	<b>0,00</b>	<b>0,00</b>
<b>DÉFICIT (VII)</b>			<b>207.089.150,73</b>	
<b>TOTAL (VIII)=(VI+VII)</b>	<b>0,00</b>	<b>0,00</b>	<b>207.089.150,73</b>	<b>207.089.150,73</b>
<b>SALDOS DE EXERCÍCIOS ANTERIORES (utilizados para créditos adicionais)</b>				
Superávit Financeiro				
Reabertura de Créditos Adicionais				

## 7.2 BALANÇO ORÇAMENTÁRIO – DESPESA

DESPESAS ORÇAMENTÁRIAS	DOTAÇÃO INICIAL (e)	DOTAÇÃO ATUALIZADA (f)	DESPESAS EMPENHADAS (g)	DESPESAS LIQUIDADAS (h)	DESPESAS PAGAS (i)	SALDO (j)=(f-g)
<b>DESPESAS CORRENTES (IX)</b>	<b>124.715.488,00</b>	<b>118.442.261,00</b>	<b>100.342.928,15</b>	<b>95.056.946,25</b>	<b>91.766.096,05</b>	<b>18.099.332,85</b>
PESSOAL E ENCARGOS SOCIAIS	68.429.440,00	67.447.493,00	67.447.490,52	66.496.623,05	66.496.623,05	2,48
JUROS E ENCARGOS DA DÍVIDA	0,00	0,00	0,00	0,00	0,00	0,00
OUTRAS DESPESAS CORRENTES	56.286.048,00	50.994.768,00	32.895.437,63	28.560.323,20	25.269.473,00	18.099.330,37
<b>DESPESAS DE CAPITAL (X)</b>	<b>79.076.840,00</b>	<b>156.449.858,00</b>	<b>106.746.222,58</b>	<b>59.718.464,77</b>	<b>54.450.824,91</b>	<b>49.703.635,42</b>
INVESTIMENTOS	79.046.840,00	155.169.858,00	105.496.222,58	58.468.464,77	53.200.824,91	49.673.635,42
INVERSÕES FINANCEIRAS	30.000,00	1.280.000,00	1.250.000,00	1.250.000,00	1.250.000,00	30.000,00
AMORTIZAÇÃO DA DÍVIDA	0,00	0,00	0,00	0,00	0,00	0,00
<b>RESERVA DE CONTINGÊNCIA (XI)</b>	<b>0,00</b>	<b>0,00</b>	<b>0,00</b>	<b>0,00</b>	<b>0,00</b>	<b>0,00</b>
<b>RESERVA DO RPPS (XII)</b>						
<b>SUBTOTAL DAS DESPESAS (XIII)=(IX+X+XI+XII)</b>	<b>203.792.328,00</b>	<b>274.892.119,00</b>	<b>207.089.150,73</b>	<b>154.775.411,02</b>	<b>146.216.920,96</b>	<b>67.802.968,27</b>
<b>AMORTIZAÇÃO DA DÍVIDA/REFINANCIAMENTO (XIV)</b>	<b>0,00</b>	<b>0,00</b>	<b>0,00</b>	<b>0,00</b>	<b>0,00</b>	<b>0,00</b>
Amortização da Dívida Interna	0,00	0,00	0,00	0,00	0,00	0,00
Dívida Mobiliária	0,00	0,00	0,00	0,00	0,00	0,00
Outras Dívidas	0,00	0,00	0,00	0,00	0,00	0,00
Amortização da Dívida Externa	0,00	0,00	0,00	0,00	0,00	0,00
Dívida Mobiliária	0,00	0,00	0,00	0,00	0,00	0,00
Outras Dívidas	0,00	0,00	0,00	0,00	0,00	0,00
<b>SUBTOTAL COM FINANCIAMENTO (XV)=(XIII+XIV)</b>	<b>203.792.328,00</b>	<b>274.892.119,00</b>	<b>207.089.150,73</b>	<b>154.775.411,02</b>	<b>146.216.920,96</b>	<b>67.802.968,27</b>
<b>SUPERÁVIT (XVI)</b>						
<b>TOTAL (XVII)=(XV+XVI)</b>	<b>203.792.328,00</b>	<b>274.892.119,00</b>	<b>207.089.150,73</b>	<b>154.775.411,02</b>	<b>146.216.920,96</b>	<b>67.802.968,27</b>

27. Instrução



# TRIBUNAL DE CONTAS DO ESTADO DO PARANÁ

**PROCESSO:** 197825/18  
**ASSUNTO:** PRESTAÇÃO DE CONTAS ESTADUAL  
**ENTIDADE:** SECRETARIA DE ESTADO DA AGRICULTURA E DO ABASTECIMENTO  
**EXERCÍCIO:** 2017  
**INSTRUÇÃO N.º** 41/2018 - CGE - 1ª ANÁLISE  
**GESTOR:**

Nome	Cargo	Início	Fim
NORBERTO ANACLETO ORTIGARA	Secretário Estadual	01/01/17	31/12/17

Prestação de Contas Estadual. Secretaria. Exercício de 2017.  
Primeiro Exame. Pela regularidade.

## 1 - INFORMAÇÕES INSTITUCIONAIS

Entidade	SECRETARIA DE ESTADO DA AGRICULTURA E DO ABASTECIMENTO
Vinculação	ESTADO DO PARANÁ
Natureza Jurídica	SECRETARIA
Responsável Técnico	GERALDO ANTONIO PINTO DE OLIVEIRA - CONTADOR - CRC NÃO INFORMADO



## TRIBUNAL DE CONTAS DO ESTADO DO PARANÁ

### 2 - FORMALIZAÇÃO DO PROCESSO

Nos termos do art. 155 do Regimento Interno deste Tribunal de Contas, vem a esta Coordenadoria de Gestão Estadual o presente processo de Prestação de Contas para análise e instrução sobre os aspectos formais, técnico-contábeis e de gestão, tendo por base os fatos constatados na análise desta Coordenadoria, bem como nos relatórios de inspeção in loco das Inspetorias de Controle Externo deste Tribunal.

Os exames foram conduzidos em observância às técnicas contábeis geralmente aceitas e sob a ótica das legislações aplicadas a estas Entidades, reunindo e apontando os fatos importantes que marcaram a gestão, no exercício em análise.

A presente Prestação de Contas foi protocolada em 28/03/2018, portanto dentro do prazo estipulado no art. 222 do Regimento Interno deste Tribunal.

Confrontando a documentação enviada com a exigida na Instrução Normativa nº 137/2017, que define a documentação mínima que deve compor o processo de Prestação de Contas das Entidades Estaduais dos Poderes Executivo, Legislativo e Judiciário, do Ministério Público e da Defensoria Pública, inclusive os Fundos Especiais, pôde-se constatar o atendimento à mencionada Instrução Normativa.



## TRIBUNAL DE CONTAS DO ESTADO DO PARANÁ

### 3 - FORMALIZAÇÃO DO SEI-CED

Com relação aos dados dos Módulos Planejamento e Orçamento, Contábil e Tesouraria, a responsabilidade pelo envio dos dados é da Divisão de Contabilidade do Estado, conforme definido nos respectivos Leiautes, portanto a verificação do cumprimento dos prazos é objeto da análise da prestação de contas do Governo Estadual.

Já com relação aos dados dos Módulos Licitação, Contrato e Controle Interno, cuja responsabilidade pelo envio é da própria Entidade, a verificação do cumprimento dos prazos será objeto de exame nesta prestação de contas.

Os dados quadrimestrais de cada um dos módulos integrantes do SEI-CED, aplicáveis à entidade para o período, foram encaminhados dentro dos prazos fixados na Instrução Normativa nº 113/2015, conforme situação demonstrada a seguir:

Dados quadrimestrais de cada um dos módulos integrantes do SEI-CED:

Quadrimestre	Prazo para Envio	Data de Envio	Situação
1º	31/05/2017	15/05/2017	Dentro do Prazo
2º	02/10/2017	20/09/2017	Dentro do Prazo
3º	31/01/2018	15/01/2018	Dentro do Prazo



# TRIBUNAL DE CONTAS DO ESTADO DO PARANÁ

## 4 - EXECUÇÃO ORÇAMENTÁRIA, FINANCEIRA E PATRIMONIAL

As operações orçamentárias, financeiras e patrimoniais do exercício, elaboradas sob a égide da Lei Orçamentária, bem como das normas e critérios estabelecidos na Lei Federal nº 4.320/64 e Lei Complementar nº 101, de 04/05/2000, encontram-se evidenciadas a seguir:

### 4.1 - ALTERAÇÕES NO ORÇAMENTO

Nº	ALTERAÇÕES ORÇAMENTÁRIAS	VALOR	% s/ ORÇ. INICIAL
1	Orçamento Inicial	203.792.328,00	100,00
2	Atualização	0,00	0,00
3	Créditos Suplementares	121.520.107,00	59,63
4	Créditos Especiais	110.000,00	0,05
5	Créditos Extraordinários	0,00	0,00
6	Remanejamento	14.736.365,00	7,23
7	Transposições	0,00	0,00
8	Transferências	0,00	0,00
9	Cancelamentos	65.266.681,00	32,03
10	Resultado = (2+3+4+5+6+7+8-9)	71.099.791,00	34,89
11	Orçamento Final = (1+10)	274.892.119,00	134,89

Fonte: SEI/CED

Nº	ORIGEM DOS RECURSOS	VALOR	% s/ TOTAL
1	Anulação de Dotações	136.366.472,00	100,00
2	Excesso de Arrecadação	0,00	0,00
3	Superávit Financeiro	0,00	0,00
4	Operações de Crédito	0,00	0,00
5	Dotação Transferida	0,00	0,00
6	Reserva de Contingência	0,00	0,00
7	Total	136.366.472,00	100,00

Fonte: SEI/CED



# TRIBUNAL DE CONTAS DO ESTADO DO PARANÁ

## 4.2 - BALANÇO ORÇAMENTÁRIO

**TRIBUNAL DE CONTAS DO ESTADO DO PARANÁ**  
**Estado do Paraná**

Tipo de Relatório: por entidade

Entidade: SECRETARIA DE ESTADO DA AGRICULTURA E DO  
ABASTECIMENTO

Ano: 2017

Até o Mês: 12

**BALANÇO ORÇAMENTÁRIO**

Gerado em : 08/06/2018  
09h10min

RECEITAS ORÇAMENTÁRIAS	Previsão Inicial	Previsão Atualizada	Receitas Realizadas	Saldo
RECEITAS CORRENTES(I)	0,00	0,00	0,00	0,00
Receita Tributária	0,00	0,00	0,00	0,00
Receita de Contribuições	0,00	0,00	0,00	0,00
Receita Patrimonial	0,00	0,00	0,00	0,00
Receita Agropecuária	0,00	0,00	0,00	0,00
Receita Industrial	0,00	0,00	0,00	0,00
Receita de Serviços	0,00	0,00	0,00	0,00
Transferências Correntes	0,00	0,00	0,00	0,00
Outras Receitas Correntes	0,00	0,00	0,00	0,00
RECEITAS DE CAPITAL(II)	0,00	0,00	0,00	0,00
Operações de Crédito	0,00	0,00	0,00	0,00
Alienação de Bens	0,00	0,00	0,00	0,00
Amortizações de Empréstimos	0,00	0,00	0,00	0,00
Transferência de Capital	0,00	0,00	0,00	0,00
Outras Receitas de Capital	0,00	0,00	0,00	0,00
Recursos Arrecadados em Exercícios Anteriores(III)	0,00	0,00	0,00	0,00
SUBTOTAL DAS RECEITAS (IV)=(I + II + III)	0,00	0,00	0,00	0,00
Operações de Crédito / Refinanciamento(V)	0,00	0,00	0,00	0,00
Operações de Crédito Internas	0,00	0,00	0,00	0,00
Mobiliária	0,00	0,00	0,00	0,00
Contratual	0,00	0,00	0,00	0,00
Operações de Crédito Externas	0,00	0,00	0,00	0,00
Mobiliária	0,00	0,00	0,00	0,00





# TRIBUNAL DE CONTAS DO ESTADO DO PARANÁ

Contratual	0,00	0,00	0,00	0,00
SUBTOTAL COM REFINANCIAMENTO (VI)=(IV + V)	0,00	0,00	0,00	0,00
DÉFICIT (VII)	203.792.328,00	274.892.119,00	207.089.150,73	67.802.968,27
TOTAL (VIII)=(VI + VII)	203.792.328,00	274.892.119,00	207.089.150,73	67.802.968,27
Saldo de Exercícios Anteriores(Utilizados Para Créditos Adicionais)	0,00	0,00	0,00	0,00
Superávit Financeiro	0,00	0,00	0,00	0,00
Reabertura de Créditos Adicionais	0,00	0,00	0,00	0,00

DESPESAS ORÇAMENTÁRIAS	Dotação Inicial	Dotação Atualizada	Despesas Empenhadas	Despesas Liquidadas	Despesas Pagas	Saldo da Dotação
Despesas Correntes(IX)	124.715.488,00	118.442.261,00	100.342.928,15	95.056.946,25	91.766.096,05	18.099.332,85
Pessoal e Encargos Sociais	68.429.440,00	67.447.493,00	67.447.490,52	66.496.623,05	66.496.623,05	2,48
Juros e Encargos da Dívida	0,00	0,00	0,00	0,00	0,00	0,00
Outras Despesas Correntes	56.286.048,00	50.994.768,00	32.895.437,63	28.560.323,20	25.269.473,00	18.099.330,37
Despesas de Capital(X)	79.076.840,00	156.449.858,00	106.746.222,58	59.718.464,77	54.450.824,91	49.703.635,42
Investimentos	79.046.840,00	155.169.858,00	105.496.222,58	58.468.464,77	53.200.824,91	49.673.635,42
Inversões Financeiras	30.000,00	1.280.000,00	1.250.000,00	1.250.000,00	1.250.000,00	30.000,00
Amortização da Dívida	0,00	0,00	0,00	0,00	0,00	0,00
Reserva de Contingência(XI)	0,00	0,00	0,00	0,00	0,00	0,00
Reserva do RPPS(XII)	0,00	0,00	0,00	0,00	0,00	0,00
SUBTOTAL DAS DESPESAS(XIII) = (IX+X+XI+XII)	203.792.328,00	274.892.119,00	207.089.150,73	154.775.411,02	146.216.920,96	67.802.968,27
Amortização da Dívida/Refinanciamento(XIV)	0,00	0,00	0,00	0,00	0,00	0,00
Amortização da Dívida Interna	0,00	0,00	0,00	0,00	0,00	0,00
Dívida Mobiliária	0,00	0,00	0,00	0,00	0,00	0,00
Outras Dívidas	0,00	0,00	0,00	0,00	0,00	0,00
Amortização da Dívida Externa	0,00	0,00	0,00	0,00	0,00	0,00
Dívida Mobiliária	0,00	0,00	0,00	0,00	0,00	0,00
Outras Dívidas	0,00	0,00	0,00	0,00	0,00	0,00
SUBTOTAL COM REFINANCIAMENTO(XV)=(XIII - XIV)	203.792.328,00	274.892.119,00	207.089.150,73	154.775.411,02	146.216.920,96	67.802.968,27
Superávit=(XV - XVI)	0,00	0,00	0,00	0,00	0,00	0,00
TOTAL (XVII)=(XV + XVI)	203.792.328,00	274.892.119,00	207.089.150,73	154.775.411,02	146.216.920,96	67.802.968,27

Fonte: SEI/CED



# TRIBUNAL DE CONTAS DO ESTADO DO PARANÁ

## 4.3 - BALANÇO PATRIMONIAL

**TRIBUNAL DE CONTAS DO ESTADO DO PARANÁ**  
**Estado do Paraná**

Tipo de Relatório: por entidade

Entidade: SECRETARIA DE ESTADO DA AGRICULTURA E DO  
ABASTECIMENTO

Até o Mês: 12

Ano: 2017

**BALANÇO PATRIMONIAL**

Gerado em : 08/06/2018  
09h10min

Especificação	Exercício Atual	Exercício Anterior
<b>ATIVO</b>	<b>291.076.285,17</b>	<b>273.850.356,54</b>
<b>ATIVO CIRCULANTE</b>	<b>21.589.568,33</b>	<b>13.925.254,04</b>
Caixa e Equivalentes de Caixa	21.226.601,44	13.192.746,64
Estoques	362.966,89	732.507,40
<b>ATIVO NÃO CIRCULANTE</b>	<b>269.486.716,84</b>	<b>259.925.102,50</b>
Investimentos	178.078.572,09	172.578.568,09
Imobilizado	91.408.144,75	87.346.534,41
<b>PASSIVO + PATRIMÔNIO LÍQUIDO</b>	<b>291.076.285,17</b>	<b>273.850.356,54</b>
<b>PASSIVO CIRCULANTE</b>	<b>9.035.855,30</b>	<b>207.355,99</b>
Obrigações Trabalhistas, Previdenciárias e Assistenciais a Pagar a Curto Prazo	0,00	98.160,64
Fornecedores e Contas a Pagar a Curto Prazo	666.213,98	365.793,54
Demais Obrigações a Curto Prazo	8.369.641,32	-256.598,19
<b>PATRIMÔNIO LÍQUIDO</b>	<b>282.040.429,87</b>	<b>273.643.000,55</b>
Resultados Acumulados	282.040.429,87	273.643.000,55
<b>QUADRO DOS ATIVOS E PASSIVOS FINANCEIROS E PERMANENTES (Lei nº 4320/1964)</b>		
<b>ATIVO(I)</b>		
Ativo Financeiro	21.226.601,44	13.192.746,64
Ativo Permanente	269.849.683,73	260.657.609,90
<b>TOTAL DO ATIVO</b>	<b>291.076.285,17</b>	<b>273.850.356,54</b>
<b>PASSIVO(II)</b>		
Passivo Financeiro	61.370.430,69	630.097,02



# TRIBUNAL DE CONTAS DO ESTADO DO PARANÁ

TOTAL DO PASSIVO	61.370.430,69	630.097,02
SALDO PATRIMONIAL(III) = (I - II)	229.705.854,48	273.220.259,52
QUADRO DAS CONTAS DE COMPENSAÇÕES (Lei nº 4320/1964)		
ATOS POTENCIAIS ATIVOS		
ATOS POTENCIAIS PASSIVOS		
Obrigações Conveniados e Outros Instrumentos Congêneres	223.800.524,53	151.556.233,75
Obrigações Contratuais	6.350.953,57	395.142,81
TOTAL DOS ATOS POTENCIAIS PASSIVOS	230.151.478,10	151.951.376,56

Fonte: SE/CED

## 4.4 - DEMONSTRAÇÃO DAS VARIAÇÕES PATRIMONIAIS

<b>TRIBUNAL DE CONTAS DO ESTADO DO PARANÁ</b> <b>Estado do Paraná</b>	
Tipo de Relatório: por entidade	
Entidade: SECRETARIA DE ESTADO DA AGRICULTURA E DO ABASTECIMENTO	
Ano: 2017	
Até o Mês: 12	
<b>DEMONSTRAÇÃO DAS VARIAÇÕES PATRIMONIAIS</b>	Gerado em: 08/06/2018 09h10min

VARIAÇÕES PATRIMONIAIS QUANTITATIVAS	EXERCÍCIO ATUAL	EXERCÍCIO ANTERIOR
VARIAÇÕES PATRIMONIAIS AUMENTATIVAS	163.924.808,20	189.710.892,85
TRANSFERÊNCIAS E DELEGAÇÕES RECEBIDAS	159.538.842,36	187.600.691,86
Transferências Intragovernamentais	159.538.842,36	187.600.691,86
VALORIZAÇÃO E GANHOS COM ATIVOS E DESINCORPORAÇÃO DE PASSIVOS	4.385.965,84	2.110.200,99
Ganhos com Incorporação de Ativos	4.368.730,01	965.513,23
Desincorporação de Passivos	17.235,83	1.144.687,76
VARIAÇÕES PATRIMONIAIS DIMINUTIVAS	155.527.378,88	126.353.264,05
PESSOAL E ENCARGOS	66.561.860,02	66.339.462,13
Remuneração a Pessoal	45.776.343,24	47.485.981,10
Encargos Patronais	5.308.745,43	5.313.130,85



# TRIBUNAL DE CONTAS DO ESTADO DO PARANÁ

Benefícios a Pessoal	65.186,97	43.798,48
Outras Variações Patrimoniais Diminutivas - Pessoal e Encargos	15.411.584,38	13.496.551,70
BENEFÍCIOS PREVIDENCIÁRIOS E ASSISTENCIAIS	8.274,69	4.208,43
Outros Benefícios Previdenciários e Assistenciais	8.274,69	4.208,43
USO DE BENS, SERVIÇOS E CONSUMO DE CAPITAL FIXO	9.940.884,32	12.274.152,37
Uso de Material de Consumo	768.392,07	1.002.726,78
Serviços	9.172.492,25	11.271.425,59
VARIAÇÕES PATRIMONIAIS DIMINUTIVAS FINANCEIRAS	2.338,28	111,02
Juros e Encargos de Mora	2.338,28	111,02
TRANSFERÊNCIAS E DELEGAÇÕES CONCEDIDAS	78.478.492,83	46.476.961,50
Transferências Intragovernamentais	2.231.046,34	0,00
Transferências Intergovernamentais	71.253.806,99	45.546.193,87
Transferências a Instituições Privadas	4.993.639,50	930.767,63
DESVALORIZAÇÃO E PERDA DE ATIVOS E INCORPORAÇÃO DE PASSIVOS	0,00	1.144.687,76
Perdas Involuntárias	0,00	296.501,41
Incorporação de Passivos	0,00	848.186,35
TRIBUTÁRIAS	47.262,22	69.254,16
Impostos, Taxas e Contribuições de Melhoria	33.047,81	46.159,17
Contribuições	14.214,41	23.094,99
OUTRAS VARIAÇÕES PATRIMONIAIS DIMINUTIVAS	488.266,52	44.426,68
Diversas Variações Patrimoniais Diminutivas	488.266,52	44.426,68
RESULTADO PATRIMONIAL DO PERÍODO	8.397.429,32	63.357.628,80

Fonte: SEI/CED

## 4.5 - EXECUÇÃO FINANCEIRA

INGRESSOS	EXERCÍCIO ATUAL	% s/ TOTAL
RECEITA ORÇAMENTÁRIA	0,00	0,00
Ordinária	0,00	-
Vinculada	0,00	-
Transferências Financeiras Recebidas	159.538.842,36	65,34
Recebimentos Extra-Orçamentários	71.424.886,75	29,25
Saldo do Exercício Anterior	13.192.746,64	5,40
Total dos Ingressos	244.156.475,75	99,99
DISPÊNDIOS	EXERCÍCIO ATUAL	% s/ TOTAL
DESPESA ORÇAMENTÁRIA	207.089.150,73	84,82
Ordinária	152.523.056,68	-



## TRIBUNAL DE CONTAS DO ESTADO DO PARANÁ

Vinculada	54.566.094,05	-
Transferências Financeiras Concedidas	2.231.046,34	0,91
Pagamentos Extra-Orçamentários	13.609.677,24	5,57
Saldo para o Exercício Seguinte	21.226.601,44	8,69
Total dos Dispêndios	244.156.475,75	99,99

Fonte: Balanço Financeiro PCA

Na análise contábil, financeira e patrimonial não houve irregularidades/anomalias nos resultados apresentados.

### 4.6 - RESULTADO ORÇAMENTÁRIO

Resultado da Execução Orçamentária	Valores
Receita Orçamentária Arrecadada	0,00
(+/-) Transferências Financeiras Recebidas/Concedidas para a Execução Orçamentária	156.651.305,43
(-) Despesa Realizada	207.089.150,73
(=) Resultado Superávit / Déficit	-50.437.845,30
(%) Resultado	-24,36

Fonte: SEI-CED

O Resultado Orçamentário foi deficitário em R\$ -50.437.845,30, uma vez que as Despesas Realizadas foram superiores às Receitas Arrecadadas/Transferências Financeiras Recebidas.

Isto ocorre porque o Órgão, por pertencer à Administração Direta Estadual, tem a competência de realizar as despesas consignadas no seu Orçamento, entretanto os recursos financeiros são centralizados no Caixa Único do Tesouro Geral do Estado junto à Secretaria de Estado da Fazenda, não estando, portanto, ao alcance da gestão do responsável pela Entidade.

A capacidade financeira das entidades do Estado é controlada pela Secretaria de Estado da Fazenda, que libera as quotas financeiras para fazer face aos compromissos liquidados por estas entidades, mas contingenciando, quando necessário, em função do comportamento da arrecadação.



# TRIBUNAL DE CONTAS DO ESTADO DO PARANÁ

## 4.7 - METAS FÍSICAS

P/A - METAS	UNIDADE	METAS		%
		PREVISTAS	REALIZADAS	REALIZADO
<b>P/A 3050 - Fundo de Aval Garantidor da Agricultura Familiar</b>	<b>R\$</b>	<b>10.000,00</b>	<b>0,00</b>	<b>0,00</b>
<b>Projeto/Atividade: 3078 - Políticas de Apoio aos Municípios</b>	<b>R\$</b>	<b>24.902.405,00</b>	<b>24.785.345,56</b>	<b>99,53</b>
A1. Apoiar a produção e transformação agropecuária em comunidades rurais.	UNIDADE	0	225	
<b>P/A 3512 - Integralização de Capital na CEASA</b>	<b>R\$</b>	<b>10.000,00</b>	<b>0,00</b>	<b>0,00</b>
<b>P/A 3513 - Integralização de Capital na CODAPAR</b>	<b>R\$</b>	<b>1.260.000,00</b>	<b>1.250.000,00</b>	<b>99,21</b>
<b>P/A 3027 - Gestão de Água e Solo Rural em Microbacias</b>	<b>R\$</b>	<b>20.648.370,00</b>	<b>19.734.899,09</b>	<b>95,58</b>
1. Apoiar a implementação de ações conservacionistas em microbacias	UNIDADE	75	74	98,67
<b>P/A 3028 - Desenvolvimento Econômico Territorial - Proterritórios</b>	<b>R\$</b>	<b>36.635.263,00</b>	<b>4.003.882,84</b>	<b>10,93</b>
1. Fomentar a competitividade dos agricultores familiares	UNIDADE	12500	1249	9,99
A1. Fomentar a competitividade dos agricultores familiares	UNIDADE	0	30	
<b>P/A 3055 - Inclusão Socioprodutiva de Agricultores Familiares</b>	<b>R\$</b>	<b>0,00</b>	<b>0,00</b>	
1. Apoiar a inclusão socioprodutiva de agricultores familiares	UNIDADE	2300	1100	47,83
A1. Apoiar a inclusão socioprodutiva de agricultores familiares	UNIDADE	0	35	
<b>P/A 4253 - Gestão Administrativa - SEAB</b>	<b>R\$</b>	<b>74.540.484,00</b>	<b>74.402.183,32</b>	<b>99,81</b>
<b>P/A 4257 - Políticas de Apoio e Agricultura Familiar</b>	<b>R\$</b>	<b>101.011.942,00</b>	<b>69.955.647,08</b>	<b>69,25</b>
13. Apoiar ações de trafegabilidade rural		1952	1327	67,98
14. Incentivar e apoiar práticas da agricultura sustentável		4998	1247	24,95
15. Fomentar a agroindústria paranaense		7501	250	3,33
16. Fomentar a bovinocultura de corte		6666	900	13,50
17. Fortalecer a cafeicultura paranaense		1111	0	0,00
18. Fomentar a fruticultura paranaense		2857	250	8,75
19. Fomentar a olericultura paranaense		10291	80	0,78
20. Fomentar a bovinocultura de leite para agricultura familiar		6002	740	12,33
21. Fomentar a criação de pequenos animais na agricultura familiar		2999	0	0,00
22. Estruturar e consolidar a cadeia de aquicultura		2501	0	0,00
23. Apoiar ações de fertilidade do solo		8910	0	0,00
24. Estimular a produção florestal		999	0	0,00
25. Fomentar a sericicultura paranaense		376	68	18,09
<b>P/A 4258 - Abastecimento e Segurança Alimentar</b>	<b>R\$</b>	<b>15.873.655,00</b>	<b>12.957.192,84</b>	<b>81,63</b>
3. Consolidar a política de segurança alimentar e nutricional.	UNIDADE	45	12	26,67
4. Modernizar as centrais públicas de recebimento da agricultura familiar	UNIDADE	105	25	23,81
5. Implantar/modernizar restaurantes populares	UNIDADE	4	1	25,00
A1. Consolidar a política de segurança alimentar e nutricional	UNIDADE		8	
<b>Total</b>	<b>R\$</b>	<b>274.892.119,00</b>	<b>207.089.150,73</b>	<b>75,33</b>



## TRIBUNAL DE CONTAS DO ESTADO DO PARANÁ

Da análise da tabela anterior pode-se concluir que a Entidade não teve desempenho satisfatório em relação às metas físicas/financeiras. No entanto, as justificativas são plausíveis.

### 4.8 - COMPARATIVO DEMONSTRAÇÕES CONTÁBEIS ENTIDADE X DADOS SEI-CED

ESPECIFICAÇÃO	VALOR PCA	VALOR SEI-CED	DIFERENÇA
BALANÇO PATRIMONIAL			
ATIVO	291.076.285,17	291.076.285,17	0,00
Ativo Circulante	21.589.568,33	21.589.568,33	0,00
Ativo Não Circulante	269.486.716,84	269.486.716,84	0,00
PASSIVO E PATRIMÔNIO LÍQUIDO	291.076.285,17	291.076.285,17	0,00
Passivo Circulante	9.035.855,30	9.035.855,30	0,00
Passivo Não Circulante	0,00	0,00	0,00
Patrimônio Líquido	282.040.429,87	282.040.429,87	0,00
DEMONSTRAÇÃO DAS VARIAÇÕES PATRIMONIAIS			
VARIAÇÃO PATRIMONIAL AUMENTATIVA	163.924.808,20	163.924.808,20	0,00
Impostos, Taxas e Contribuições De Melhoria	0,00	0,00	0,00
Contribuições	0,00	0,00	0,00
Exploração e Venda de Bens, Serviços e Direitos	0,00	0,00	0,00
Variações Patrimoniais Aumentativas Financeiras	0,00	0,00	0,00
Transferências e Delegações Recebidas	159.538.842,36	159.538.842,36	0,00
Valorização e Ganhos Com Ativos e Desincorp. de Passivos	4.385.965,84	4.385.965,84	0,00
Outras Variações Patrimoniais Aumentativas	0,00	0,00	0,00
VARIAÇÃO PATRIMONIAL DIMINUTIVA	155.527.378,88	155.527.378,88	0,00
Pessoal e Encargos	66.561.860,20	66.561.860,02	0,18
Benefícios Previdenciários e Assistenciais	8.274,69	8.274,69	0,00
Uso de Bens, Serviços e Consumo de Capital Fixo	9.940.884,32	9.940.884,32	0,00
Variações Patrimoniais Diminutivas Financeiras	2.338,28	2.338,28	0,00
Transferências e Delegações Concedidas	78.478.492,83	78.478.492,83	0,00



## TRIBUNAL DE CONTAS DO ESTADO DO PARANÁ

Desvalorização e Perda de Ativos e Incorp. de Passivos	0,00	0,00	0,00
Tributárias	47.262,22	47.262,22	0,00
Outras Variações Patrimoniais Diminutivas	488.266,52	488.266,52	0,00
RESULTADO PATRIMONIAL DO PERÍODO	8.397.429,32	8.397.429,32	0,00
BALANÇO ORÇAMENTÁRIO			
RECEITA ORÇAMENTÁRIA	0,00	0,00	0,00
Receitas Correntes	0,00	0,00	0,00
Receitas de Capital	0,00	0,00	0,00
DESPESA ORÇAMENTÁRIA	207.089.150,73	207.089.150,73	0,00
Despesas Correntes	100.342.928,15	100.342.928,15	0,00
Despesas de Capital	106.746.222,58	106.746.222,58	0,00

A comparação entre os valores dos grupos do Balanço Patrimonial, da Demonstração das Variações Patrimoniais e do Balanço Orçamentário, emitido pela contabilidade, não evidenciou divergências relevantes com os números levantados a partir dos dados enviados no Sistema Estadual de Informações – SE/ICED.

### 4.9 - REPASSE DE CONTRIBUIÇÕES PARA O RPPS - REGIME PRÓPRIO DE PREVIDÊNCIA - CONTRIBUIÇÃO PATRONAL

Fundo RPPS	Mês	Ano	Valor Devido	Valor Baixado	Saldo a Recolher
FUNDO DE PREVIDENCIA DO ESTADO DO PARANA	1	2017	47.078,28	47.078,28	0,00
FUNDO DE PREVIDENCIA DO ESTADO DO PARANA	2	2017	47.130,39	47.130,39	0,00
FUNDO DE PREVIDENCIA DO ESTADO DO PARANA	3	2017	46.889,48	46.889,48	0,00
FUNDO DE PREVIDENCIA DO ESTADO DO PARANA	4	2017	46.299,58	46.299,58	0,00
FUNDO DE PREVIDENCIA DO ESTADO DO PARANA	5	2017	46.810,14	46.810,14	0,00
FUNDO DE PREVIDENCIA DO ESTADO DO PARANA	6	2017	46.887,87	46.887,87	0,00
FUNDO DE PREVIDENCIA DO ESTADO DO PARANA	7	2017	46.854,14	46.854,14	0,00
FUNDO DE PREVIDENCIA DO ESTADO DO PARANA	8	2017	47.792,16	47.792,16	0,00
FUNDO DE PREVIDENCIA DO ESTADO DO PARANA	9	2017	48.064,00	48.064,00	0,00
FUNDO DE PREVIDENCIA DO ESTADO DO PARANA	10	2017	49.001,98	49.001,98	0,00
FUNDO DE PREVIDENCIA DO ESTADO DO PARANA	11	2017	98.907,28	98.907,28	0,00





# TRIBUNAL DE CONTAS DO ESTADO DO PARANÁ

PARANA					
FUNDO DE PREVIDENCIA DO ESTADO DO PARANA	12	2017	49.669,29	49.669,29	0,00
<b>TOTAL</b>			<b>621.384,59</b>	<b>621.384,59</b>	<b>0,00</b>

Fonte: SEI-CED

Fundo RPPS	Mês	Ano	Valor Devido	Valor Baixado	Saldo a Recolher
FUNDO FINANCEIRO DO ESTADO DO PARANA	1	2017	270.163,76	270.163,76	0,00
FUNDO FINANCEIRO DO ESTADO DO PARANA	2	2017	269.526,64	269.526,64	0,00
FUNDO FINANCEIRO DO ESTADO DO PARANA	3	2017	268.125,40	268.125,40	0,00
FUNDO FINANCEIRO DO ESTADO DO PARANA	4	2017	266.538,98	266.538,98	0,00
FUNDO FINANCEIRO DO ESTADO DO PARANA	5	2017	265.817,48	265.817,48	0,00
FUNDO FINANCEIRO DO ESTADO DO PARANA	6	2017	265.761,35	265.761,35	0,00
FUNDO FINANCEIRO DO ESTADO DO PARANA	7	2017	264.398,19	264.398,19	0,00
FUNDO FINANCEIRO DO ESTADO DO PARANA	8	2017	263.668,34	263.668,34	0,00
FUNDO FINANCEIRO DO ESTADO DO PARANA	9	2017	263.167,92	263.167,92	0,00
FUNDO FINANCEIRO DO ESTADO DO PARANA	10	2017	262.047,05	262.047,05	0,00
FUNDO FINANCEIRO DO ESTADO DO PARANA	11	2017	524.819,09	524.819,09	0,00
FUNDO FINANCEIRO DO ESTADO DO PARANA	12	2017	262.647,70	262.647,70	0,00
<b>TOTAL</b>			<b>3.446.681,90</b>	<b>3.446.681,90</b>	<b>0,00</b>

Fonte: SEI-CED

Da comparação entre os valores devidos e recolhidos, declarados pela entidade junto ao sistema SEI-CED, conforme demonstrado acima, ficou evidenciado recolhimento integral das contribuições patronais devidas ao Regime Próprio de Previdência ou os valores a recolher não foram relevantes a ponto de ensejar a indicação de inconformidades.

## 4.10 - REPASSE DE CONTRIBUIÇÕES PARA O RPPS - REGIME PRÓPRIO DE PREVIDÊNCIA - CONTRIBUIÇÃO SERVIDORES

Pessoa RPPS	Mês	Ano	Valor Devido	Valor Baixado	Saldo a Recolher
FUNDO DE PREVIDENCIA DO ESTADO DO PARANA	1	2017	47.078,28	47.078,28	0,00
FUNDO DE PREVIDENCIA	2	2017	47.130,39	47.130,39	0,00



# TRIBUNAL DE CONTAS DO ESTADO DO PARANÁ

DO ESTADO DO PARANA					
FUNDO DE PREVIDENCIA DO ESTADO DO PARANA	3	2017	46.889,48	46.889,48	0,00
FUNDO DE PREVIDENCIA DO ESTADO DO PARANA	4	2017	46.299,58	46.299,58	0,00
FUNDO DE PREVIDENCIA DO ESTADO DO PARANA	5	2017	46.810,14	46.810,14	0,00
FUNDO DE PREVIDENCIA DO ESTADO DO PARANA	6	2017	46.887,87	46.887,87	0,00
FUNDO DE PREVIDENCIA DO ESTADO DO PARANA	7	2017	46.854,14	46.854,14	0,00
FUNDO DE PREVIDENCIA DO ESTADO DO PARANA	8	2017	47.792,16	47.792,16	0,00
FUNDO DE PREVIDENCIA DO ESTADO DO PARANA	9	2017	48.064,00	48.064,00	0,00
FUNDO DE PREVIDENCIA DO ESTADO DO PARANA	10	2017	49.001,98	49.001,98	0,00
FUNDO DE PREVIDENCIA DO ESTADO DO PARANA	11	2017	49.292,77	49.292,77	0,00
FUNDO DE PREVIDENCIA DO ESTADO DO PARANA	12	2017	99.283,80	99.283,80	0,00
<b>TOTAL</b>			<b>621.384,59</b>	<b>621.384,59</b>	<b>0,00</b>

Fonte: SEI-CED

Pessoa RPPS	Mês	Ano	Valor Devido	Valor Baixado	Saldo a Recolher
FUNDO FINANCEIRO DO ESTADO DO PARANA	1	2017	270.163,76	270.163,76	0,00
FUNDO FINANCEIRO DO ESTADO DO PARANA	2	2017	269.526,64	269.526,64	0,00
FUNDO FINANCEIRO DO ESTADO DO PARANA	3	2017	268.125,40	268.125,40	0,00
FUNDO FINANCEIRO DO ESTADO DO PARANA	4	2017	266.538,98	266.538,98	0,00
FUNDO FINANCEIRO DO ESTADO DO PARANA	5	2017	265.817,48	265.817,48	0,00
FUNDO FINANCEIRO DO ESTADO DO PARANA	6	2017	265.761,35	265.761,35	0,00
FUNDO FINANCEIRO DO ESTADO DO PARANA	7	2017	264.398,19	264.398,19	0,00
FUNDO FINANCEIRO DO ESTADO DO PARANA	8	2017	263.668,34	263.668,34	0,00
FUNDO FINANCEIRO DO ESTADO DO PARANA	9	2017	263.167,92	263.167,92	0,00
FUNDO FINANCEIRO DO ESTADO DO PARANA	10	2017	262.047,05	262.047,05	0,00
FUNDO FINANCEIRO DO ESTADO DO PARANA	11	2017	262.168,95	262.168,95	0,00
FUNDO FINANCEIRO DO ESTADO DO PARANA	12	2017	525.297,84	525.297,84	0,00
<b>TOTAL</b>			<b>3.446.681,90</b>	<b>3.446.681,90</b>	<b>0,00</b>

Fonte: SEI-CED



## TRIBUNAL DE CONTAS DO ESTADO DO PARANÁ

Da comparação entre os valores devidos e recolhidos, declarados pela entidade junto ao sistema SEI-CED, conforme demonstrado acima, ficou evidenciado recolhimento integral das contribuições retidas dos servidores ao Regime Próprio de Previdência, ou os valores a recolher não foram relevantes a ponto de ensejar indicação de inconformidades.



# TRIBUNAL DE CONTAS DO ESTADO DO PARANÁ

## 5 - CONTROLE INTERNO

A Constituição Federal de 1988 dispõe, em seus arts. 70 e 74, sobre a necessidade de criação de sistema de controle interno de cada Poder, acompanhados em igual sentido pelos arts. 74 e 78 da Constituição do Estado do Paraná.

No campo infraconstitucional, as normas de Controle Interno são temas de capítulo específico na Lei Federal nº 4.320/64 (arts. 76 a 80); a Lei Complementar nº 101/2000 (LRF) também reafirma a importância do Controle Interno, delegando ao responsável por esse várias atribuições (parágrafo único do art. 54 e art. 59); e a Lei Complementar nº 113/2005 (Lei Orgânica do Tribunal de Contas) dedicou um capítulo específico ao tema (Título III, arts. 4º a 8º).

A Controladoria Geral do Estado (CGE), criada pela Lei nº 17.745/13, por meio da sua Coordenadoria de Controle Interno, atua como órgão central de coordenação e tem por finalidade e competência, planejar, coordenar, controlar e avaliar as atividades do Sistema de Controle Interno do Poder Executivo Estadual. Esta coordenação por sua vez, se dá de forma descentralizada em cada Entidade da Administração Estadual, por meio dos Agentes de Controle Interno, que atuam na avaliação in loco.

Além do exigido pelo art. 74 da Constituição Federal, o Relatório será composto pelo resultado das avaliações efetivadas pelo Agente de Controle Interno Avaliativo, conjugadas com o Relatório encaminhado pela Controladoria Geral do Estado. Deverá evidenciar o resultado das ações decorrentes dos controles existentes, atendendo às orientações técnicas da CGE (IN nº 001/2018-CGE).

### RELATÓRIO DO CONTROLE INTERNO PARA A PRESTAÇÃO DE CONTAS

Origem da Operação	Achado	Ano Achado	Atesto Art. 74 C.F	Descrição do achado	Medidas para o Achado	Notas Explicativas Monitoramento
Achado	4	2017	S	O órgão não possui pessoal suficiente para o desempenho das funções.		O órgão não possui pessoal suficiente para o desempenho das funções.
Achado	20	2017	S	O local do almoxarifado não é fisicamente adequado para a guarda dos materiais!		O local do almoxarifado não é fisicamente adequado para a guarda dos materiais!



## TRIBUNAL DE CONTAS DO ESTADO DO PARANÁ

Achado	24	2017	S	Não há contagem física mensal dos materiais do almoxarifado!		Não há contagem física mensal dos materiais do almoxarifado!
Achado	29	2017	S	Não há segregação de função no almoxarifado: registro de entrada e saída e contagem física do estoque!		Não há segregação de função no almoxarifado: registro de entrada e saída e contagem física do estoque!
Achado	34	2017	S	Não é enviado relatório mensal de consumo aos responsáveis das unidades atendidas por materiais do almoxarifado!		Não é enviado relatório mensal de consumo aos responsáveis das unidades atendidas por materiais do almoxarifado!
Achado	124	2017	S	O prazo da prestação de contas estabelecido não está sendo cumprido!		O prazo da prestação de contas estabelecido não está sendo cumprido!
Achado	181	2017	S	As parcelas do convênio concedido não são liberadas em estrita conformidade com o plano de aplicação aprovado!		As parcelas do convênio concedido não são liberadas em estrita conformidade com o plano de aplicação aprovado!
Achado	192	2017	S	Os empenhos não informam adequadamente, no campo específico, o número do termo de convênio, a contribuição ou subvenção!		Os empenhos não informam adequadamente, no campo específico, o número do termo de convênio, a contribuição ou subvenção!
Achado	240	2017	S	Não existe segregação de funções diferenciando o responsável pela manutenção, do responsável pela conferência e do responsável pela autorização para pagamento da folha!		Não existe segregação de funções diferenciando o responsável pela manutenção, do responsável pela conferência e do responsável pela autorização para pagamento da folha!
Achado	256	2017	S	Não há normas ou regulamento interno que define as funções de cada cargo em comissão.		Não há normas ou regulamento interno que define as funções de cada cargo em comissão.
Achado	344	2017	S	Os recursos dos convênios não foram utilizados de forma a não haver devolução.		Os recursos dos convênios não foram utilizados de forma a não haver devolução.
Achado	388	2017	S	Não há Comissão Interna de Prevenção de Acidentes!		Não há Comissão Interna de Prevenção de Acidentes!
Achado	389	2017	S	Não há Brigada de Incêndio formalmente constituída!		Não há Brigada de Incêndio formalmente constituída!
Achado	397	2017	S	Não há fixação em local visível dos		Não há fixação em local visível dos



## TRIBUNAL DE CONTAS DO ESTADO DO PARANÁ

				procedimentos de evacuação predial e nome dos responsáveis e respectivas funções para tal procedimento!		procedimentos de evacuação predial e nome dos responsáveis e respectivas funções para tal procedimento!
Achado	399	2017	S	Não há treinamento anual de salvamento de pessoas e de primeiros socorros!		Não há treinamento anual de salvamento de pessoas e de primeiros socorros!
Achado	400	2017	S	Não há treinamento anual de salvamento de vítimas e penetração em locais sinistrados!		Não há treinamento anual de salvamento de vítimas e penetração em locais sinistrados!
Achado	407	2017	S	O setor de arquivo não possui instalações adequadas de acondicionamento dos documentos!		O setor de arquivo não possui instalações adequadas de acondicionamento dos documentos!
Achado	408	2017	S	O setor de arquivo não possui instalações adequadas para segurança dos documentos!		O setor de arquivo não possui instalações adequadas para segurança dos documentos!
Achado	409	2017	S	Os processos mantidos no arquivo geral não estão acondicionados de maneira onde sua localização seja de fácil identificação e acesso.		Os processos mantidos no arquivo geral não estão acondicionados de maneira onde sua localização seja de fácil identificação e acesso.
Achado	420	2017	S	A orientação e realização do processo de análise e seleção da documentação produzida e recebida pelo órgão não é efetuada pela comissão setorial de avaliação de documentos.		A orientação e realização do processo de análise e seleção da documentação produzida e recebida pelo órgão não é efetuada pela comissão setorial de avaliação de documentos.
Achado	475	2017	S	Não há controle sistemático da frota cedida para outros órgãos, com a geração de relatórios por veículo indicando custo de manutenção, consumo por km rodado, custo por km rodado.		Não há controle sistemático da frota cedida para outros órgãos, com a geração de relatórios por veículo indicando custo de manutenção, consumo por km rodado, custo por km rodado.
Achado	477	2017	S	Não há controle das manutenções periódicas dos veículos cedidos para outros órgãos ou entidades.		Não há controle das manutenções periódicas dos veículos cedidos para outros órgãos ou entidades.
Achado	488	2017	S	Os recursos não foram utilizados de forma a não haver devolução.		Os recursos não foram utilizados de forma a não haver devolução.



## TRIBUNAL DE CONTAS DO ESTADO DO PARANÁ

Achado	555	2017	S	As contratações diretas previstas nos incisos I e II do Art. 34 da Lei 15.608/2007 não são realizadas através do GMS.		As contratações diretas previstas nos incisos I e II do Art. 34 da Lei 15.608/2007 não são realizadas através do GMS.
Achado	695	2017	S	Não há comissão permanente de Sindicância e Processo Administrativo Disciplinar		Não há comissão permanente de Sindicância e Processo Administrativo Disciplinar
Achado	746	2017	S	O Órgão/Entidade não possui CNPJ oriundos de órgãos, fundos, autarquias e empresa estatal dependente em processo de extinção ou em processo de incorporação.		O Órgão/Entidade não possui CNPJ oriundos de órgãos, fundos, autarquias e empresa estatal dependente em processo de extinção ou em processo de incorporação.
Achado	750	2017	S	Considerando o art. 12 do Decreto 36/2015, os pedidos para renovação de Certidões não são protocolados, nos órgãos competentes, com a antecedência requerida nos incisos do precatado dispositivo legal.		Não se aplica
Achado	773	2017	S	Não existe observância do prazo máximo de 10 dias (dez) úteis de permanência dos processos nas unidades administrativas, de acordo com Resolução 3779/2015/SEAP?		Não existe observância do prazo máximo de 10 dias (dez) úteis de permanência dos processos nas unidades administrativas, de acordo com Resolução 3779/2015/SEAP?
Achado	774	2017	S	Quando a natureza do processo exige prazo superior a 10 (dez) dias úteis na unidade administrativa não há justificada pelo chefe da unidade mediante documento anexo ao processo?		Quando a natureza do processo exige prazo superior a 10 (dez) dias úteis na unidade administrativa não há justificada pelo chefe da unidade mediante documento anexo ao processo?
Monitoramento	-	-	S	Esse estudo já está entregue a SEAP e não temos autorização da SEFA para realização de concurso.	Não Acatado	
Monitoramento	-	-	S	Não existem recursos orçamentários para fazer a adequação.	Não Acatado	
Monitoramento	-	-	S	São muito poucos itens não vemos a necessidade de fazermos um plano de	Não Acatado	



## TRIBUNAL DE CONTAS DO ESTADO DO PARANÁ

				ação para implantar essa contagem.		
Monitoramento	-	-	S	O almoxarifado possui dois funcionários não temos como segregar funções e está funcionando bem.	Não Acatado	
Monitoramento	-	-	S	Os relatórios continuarão sendo realizados conforme feito hoje.	Não Acatado	
Monitoramento	-	-	S	Serão adotadas providencias para que os prazos seja, cumpridos , lembrando que esta pasta tem a sua estrutura descentralizada em 23 núcleos regionais e que o processo eletrônico é feito dentro do prazo e a documentação depende do envio pelo malote.	Prazo para execução: 360 Dias	
Monitoramento	-	-	S	As parcelas não são liberadas conforme execução porque elas dependem de autorização da SEFA.	Não Acatado	
Monitoramento	-	-	S	Com a mudança do SIAF para o próximo ano, estes controles deverão fazer parte.	Não Acatado	
Monitoramento	-	-	S	O número de funcionários existente no setor não permite adotar tal medida.	Não Acatado	
Monitoramento	-	-	S	A Secretária irá rever o Regimento interno, através de comissão nomeada pelo Secretário que terá a atribuição de rever o Regulamento Interno incluído a Nível de Direção Geral o Escritório de Projetos, ainda, regulamentar normas descrevendo a definição e função dos cargos em comissão existentes no Órgão.	Prazo para execução: 180 Dias	
Monitoramento	-	-	S	A devolução só ocorre quando não temos outra saída de aditamento.	Não Acatado	
Monitoramento	-	-	S	Será encaminhado ofício a SEAP, para que esta nos oriente em relação a realizar um estudo para	Prazo para execução: 360 Dias	





# TRIBUNAL DE CONTAS DO ESTADO DO PARANÁ

				implantação da CIPA.		
Monitoramento	-	-	S	Será encaminhado ofício a SEAP, para que ela nos oriente para realizarmos o estudo da necessidade ou não de designar formalmente Brigada de Incêndio.	Prazo para execução: 360 Dias	
Monitoramento	-	-	S	Adotaremos a recomendação para sinalizarmos o prédio em relação a saída de emergência do anfiteatro, escadas e locais de saída e entrada do prédio.	Prazo para execução: 90 Dias	
Monitoramento	-	-	S	Será encaminhado ofício a SEAP, para que ela nos oriente para realizarmos o estudo da necessidade ou não de estabelecer a Brigada de Incêndio.	Prazo para execução: 360 Dias	
Monitoramento	-	-	S	Será encaminhado ofício a SEAP, para que ela nos oriente para realizarmos o estudo da necessidade ou não de estabelecer a Brigada de Incêndio.	Prazo para execução: 360 Dias	
Monitoramento	-	-	S	Esta Secretaria em conjunto com a Secretaria de Estado e Infraestrutura e Logística - SEL está procedendo estudos e viabilidades, quanto a reforma do prédio onde estão funcionado os Grupos Setoriais, e o Arquivo Geral, para o acondicionamento adequado da documentação institucional	Prazo para execução: 360 Dias	
Monitoramento	-	-	S	Esta Secretaria em conjunto com a Secretaria de Estado e Infraestrutura e Logística - SEL está procedendo estudos e viabilidades, quanto a reforma do prédio onde estão funcionado os Grupos Setoriais, e o Arquivo Geral, para o acondicionamento adequado da documentação institucional	Prazo para execução: 360 Dias	



## TRIBUNAL DE CONTAS DO ESTADO DO PARANÁ

Monitoramento	-	-	S	Serão realizadas reuniões com o Arquivo Público do Estado do Paraná, para a devida identificação e acesso da documentação que será realizada de acordo com a regulamentação do Conselho	Prazo para execução: 180 Dias	
Monitoramento	-	-	S	A Comissão Setorial de Avaliação de Documentos nomeada pela Resolução nº 045/2016, publicada no nº 6965, realiza reuniões periódicas instruído os Departamentos e Grupos desta Secretária, quanto a análise a avaliação da documentação em conformidade com o Decreto nº 3575/2011.	Já Realizado	
Monitoramento	-	-	S	Serão adotados controles sobre os veículos cedidos através de convênio que serão vistoriados periodicamente, com emissão de relatórios, mediante fiscalização do setor responsável. Os veículos cedidos para os órgãos do Estado será emitido relatórios através dos sistemas de manutenção e abastecimento vigente no Estado.	Prazo para execução: 30 Dias	
Monitoramento	-	-	S	Serão adotados controles sobre os veículos cedidos através de convênio que serão vistoriados periodicamente, com emissão de relatórios, mediante fiscalização do setor responsável. Os veículos cedidos para os órgãos do Estado será emitido relatórios através dos sistemas de manutenção e abastecimento vigente no Estado.	Prazo para execução: 30 Dias	
Monitoramento	-	-	S	A devolução só ocorre quando não temos outra saída de aditamento.	Não Acatado	
Monitoramento	-	-	S	AS contratações diretas são muito	Não Acatado	



## TRIBUNAL DE CONTAS DO ESTADO DO PARANÁ

				poucas que são feitas portanto não justifica acatar a sugestão.		
Monitoramento	-	-	S	Considerando o número reduzido de servidores Agentes profissionais que compõe o quadro desta Pasta, ainda, a impossibilidade de indicar para o Processo Administrativo Disciplinar os mesmos membros da Comissão de Sindicância, bem como todos aqueles que manifestaram opinião ou entendimento na tramitação do processo (pareceres, informações ou relatórios) não podem compor a comissão. Os membros designados deverão ser isentos de qualquer pré disposição ou preconceito sobre o que será tratado no processo administrativo.	Não Acatado	
Monitoramento	-	-	S	Está na dependência da Contabilidade Geral do Estado.	Não Acatado	
Monitoramento	-	-	S	Os pedidos de renovação de certidões são todos feitos por meio eletrônico não necessitado protocolar documento junto aos órgãos competentes.	Não Acatado	
Monitoramento	-	-	S	As certidões hoje disponibilizadas via INTERNET.	Não Acatado	
Monitoramento	-	-	S	Não há necessidade de protocolar já que a renovação é feita online desde que mantida em dia o pagamento das obrigações previstas em lei.	Não Acatado	
Monitoramento	-	-	S	Esse procedimento independe da ação dessa Secretaria.	Não Acatado	
Monitoramento	-	-	S	A Comissão Setorial de Avaliação de Documentos nomeada pela Resolução nº 045/ 2016, publicada	Já Realizado	



## TRIBUNAL DE CONTAS DO ESTADO DO PARANÁ

				no nº 6965, realiza reuniões periódicas instruído os Departamentos e Grupos desta Secretária, quanto a análise a avaliação da documentação em conformidade com o Decreto nº 3575/2011.		
Recomendação	-	-	S	Recomenda-se que, seja elaborado estudo de viabilidade da realização de concurso público com a finalidade de suprimento das vagas necessárias para o desempenho das funções de maneira suficiente.	Recomendação não Acatada.	
Recomendação	-	-	S	Considerando a justificativa exarada pelo Gestor, esta Secretaria recomenda que seja realizado um estudo para a correta adequação do almoxarifado, contemplando itens como: área, instalações, segurança, climatização, acesso, lay-out, entre outros, possibilitando a definição das necessidades de adequação.	Recomendação não Acatada.	
Recomendação	-	-	S	Recomenda-se que seja realizada contagem física mensal dos materiais do almoxarifado, visando a confiabilidade das informações, bem como evitando possíveis discrepâncias.	Recomendação não Acatada.	
Recomendação	-	-	S	Visando as boas práticas de administração, e com o objetivo de evitar fraudes e desvios, esta Controladoria recomenda que sejam segregadas as funções no almoxarifado.	Recomendação não Acatada.	
Recomendação	-	-	S	Considerando a importância dos controles relativos ao almoxarifado ou de materias de consumo imediato, recomenda-se ao setor	Recomendação não Acatada.	



# TRIBUNAL DE CONTAS DO ESTADO DO PARANÁ

				responsável a implantação de rotina de geração de relatório mensal de consumo a ser disponibilizado aos responsáveis de cada setor atendido.		
Recomendação	-	-	S	Em que pese a justificativa apresentada, recomenda-se que seja observado o prazo máximo de 2 (dois) dias úteis a partir do retorno do servidor, conforme disposto no art. 24 do Decreto 5453/ 2016.	Em andamento.	
Recomendação	-	-	S	Considerando que as parcelas são liberadas conforme execução, recomenda-se que o convenio seja acompanhado efetivamente evitando assim atrasos no cronograma e conseqüentemente atrasos na liberação das parcelas.	Recomendação não Acatada.	
Recomendação	-	-	S	Esta Controladoria recomenda, visando as boas práticas de administração, que seja criado uma numeração padronizada para caracterizar e tipificar os convênios, as contribuições e as subvenções, tornando possível sua identificação de maneira eficaz, proporcionando melhorias no exercício do controle, assim como registrar junto à contabilidade, através de campo específico na rotina de elaboração da nota de empenho junto ao SIAF, visando a real contabilização dos fatos contábeis.	Recomendação não Acatada.	
Recomendação	-	-	S	Em que pese a utilização do Sistema META4 e considerando o princípio da boa administração, recomenda-se que seja adotada a prática da segregação de função para	Recomendação não Acatada.	



## TRIBUNAL DE CONTAS DO ESTADO DO PARANÁ

				elaboração de folha de pagamento com a finalidade de evitar vícios na execução de tarefas.		
Recomendação	-	-	S	Considerando a resposta do Gestor, esta Coordenadoria recomenda que se dê início ao processo de elaboração do Regimento Interno, descrevendo definição das funções de todos os cargos em comissão existentes no Órgão.	Em andamento.	
Recomendação	-	-	S	Em que pese a justificativa do Gestor, esta Controladoria recomenda que os recursos dos convênios sejam usados de forma a não haver devolução.	Recomendação não Acatada.	
Recomendação	-	-	S	Considerando que o item 5.2 da NR 05 do Ministério do Trabalho afirma que deve ser constituída CIPA, por estabelecimento, nas empresas públicas, sociedades de economia mista, órgãos da administração direta indireta, esta Controladoria recomenda que seja realizado estudo para implantação da CIPA, conforme estabelece a referida Norma Reguladora. O entendimento do conceito de trabalhador é diferente do de empregado e deve ser entendido amplamente, abrangendo servidores públicos.	Em andamento.	
Recomendação	-	-	S	Considerando a justificativa do Gestor, esta Controladoria recomenda que seja realizado um estudo quanto a necessidade ou não de se designar formalmente Brigada de Incêndio em decorrência do número de servidores e do tipo de edificação e que, caso seja necessário, seja constituída Brigada de	Em andamento.	



## TRIBUNAL DE CONTAS DO ESTADO DO PARANÁ

				Incêndio nos termos da NPT 017 do Corpo de Bombeiros do Estado do Paraná.		
Recomendação	-	-	S	Esta Controladoria recomenda a fixação em local visível dos procedimentos de evacuação predial e nome dos responsáveis e respectivas funções para tal procedimento.	Em andamento.	
Recomendação	-	-	S	Considerando a justificativa do Gestor e que este tipo de treinamento é realizado pelos brigadistas, esta Controladoria recomenda que seja realizado um estudo quanto a necessidade ou não de estabelecer a Brigada de Incêndio em decorrência do número de servidores e do tipo de edificação e que, caso seja necessário, seja constituída Brigada de Incêndio nos termos da NPT 017 do Corpo de Bombeiros do Estado do Paraná.	Em andamento.	
Recomendação	-	-	S	Considerando a justificativa do Gestor e que este tipo de treinamento é realizado pelos brigadistas, esta Controladoria recomenda que seja realizado um estudo quanto a necessidade ou não de estabelecer a Brigada de Incêndio em decorrência do número de servidores e do tipo de edificação e que, caso seja necessário, seja constituída Brigada de Incêndio nos termos da NPT 017 do Corpo de Bombeiros do Estado do Paraná.	Em andamento.	
Recomendação	-	-	S	Esta Controladoria recomenda, considerando a importância do acondicionamento de documentação institucional, que seja elaborado estudo para estruturação do Setor de Arquivo em	Em andamento.	



## TRIBUNAL DE CONTAS DO ESTADO DO PARANÁ

				condições apropriadas e adequadas para o acondicionamento de documentação.		
Recomendação	-	-	S	Esta Controladoria recomenda, considerando a importância do acondicionamento de documentação institucional, que seja elaborado estudo para estruturação do Setor de Arquivo em condições apropriadas e adequadas para o acondicionamento de documentação.	Em andamento.	
Recomendação	-	-	S	Esta Coordenadoria recomenda, considerando a importância do acondicionamento de documentação institucional, que seja concluída a implantação e estruturação do Setor de Arquivo Geral em condições apropriadas e adequadas para o acondicionamento de documentação, bem como acondicionados de maneira onde sua localização seja de fácil identificação e acesso.	Em andamento.	
Recomendação	-	-	S	Esta Controladoria recomenda, considerando a importância do eficiente trabalho de arquivamento de documentação institucional, que seja instituída comissão de avaliação de documentação, conforme disposto no Decreto nº 3575/2011, a fim de orientar e realizar o processo de análise dos documentos.	Recomendação já realizada.	
Recomendação	-	-	S	Considerando a justificativa do Gestor, esta Controladoria recomenda, apesar da responsabilidade do cessionário na manutenção dos veículos, que seja instituído controle sobre a situação de regularidade e manutenção dos	Em andamento.	





# TRIBUNAL DE CONTAS DO ESTADO DO PARANÁ

				veículos cedidos visando a salvaguarda do patrimônio do Órgão.		
Recomendação	-	-	S	Considerando a justificativa do Gestor, esta Controladoria recomenda, apesar da responsabilidade do cessionário na manutenção dos veículos, que seja instituído controle sobre a situação de regularidade e manutenção dos veículos cedidos visando a salvaguarda do patrimônio do Órgão.	Em andamento.	
Recomendação	-	-	S	Em que pese a justificativa do Gestor, esta Controladoria recomenda que os recursos dos convênios sejam usados de forma a não haver devolução.	Recomendação não Acatada.	
Recomendação	-	-	S	Considerando que a padronização dos produtos a serem adquiridos pelos Órgãos e Entidades do Poder Executivo Estadual, junto ao GMS visa à eficiência dos procedimentos de aquisição, uma vez que a especificação do produto já está descrita, considerando ainda, que a ferramenta GMS fornece a garantia de contratação de fornecedor apto a contratar com o Estado, esta Controladoria recomenda que, seja utilizado o Sistema GMS para contratações diretas, observando que, no caso de contratação realizada sem a utilização do GMS, tendo como motivação a não existência de produto cadastrado; que o respectivo produto tenha sua solicitação de inclusão junto ao GMS encaminhada pelo Órgão ao DEAM.	Recomendação não Acatada.	
Recomendação	-	-	S	Considerando a	Recomendação não Acatada.	



# TRIBUNAL DE CONTAS DO ESTADO DO PARANÁ

				justificativa do Gestor recomenda-se que seja nomeado Comissão Permanente de Sindicância e Processo Administrativo Disciplinar.		
Recomendação	-	-	S	Considerando a justificativa do Gestor, esta Controladoria recomenda que, seja realizado acompanhado quanto a tramitação do pedido de extinção do CNPJ do Fundo de Equipamento Agropecuário - FEAP.	Recomendação não Acatada.	
Recomendação	-	-	S	A Pasta deve protocolar, junto aos Órgãos competentes, o pedido para renovação de suas Certidões de Regularidade nos prazos determinados pelo art. 12 do Decreto 36/2015.	Recomendação não Acatada.	
Recomendação	-	-	S	A Entidade deve protocolar, junto aos Órgãos competentes, o pedido para renovação de suas Certidões de Regularidade nos prazos determinados pelo art. 12 do Decreto Estadual nº 36/2015.	Recomendação não Acatada.	
Recomendação	-	-	S	A Pasta deve protocolar, junto aos Órgãos competentes, o pedido para renovação de suas Certidões de Regularidade nos prazos determinados pelo art. 12 do Decreto 36/2015.	Recomendação não Acatada.	
Recomendação	-	-	S	Em conformidade com a resolução 3779/2015 recomenda-se que os processos que ultrapassarem o prazo de 10 (dez) dias deverão ter justificativa expressa pelo chefe da unidade administrativa devidamente registrado no processo.	Recomendação não Acatada.	
Recomendação	-	-	S	Em conformidade com a Resolução nº 3779/2015 da SEAP, recomenda-se que os	Recomendação já realizada.	



## TRIBUNAL DE CONTAS DO ESTADO DO PARANÁ

				processos que ultrapassem o prazo de 10 (dez) dias tenham justificativa expressa pelo chefe da unidade administrativa devidamente registrado no processo.	
--	--	--	--	---	--

### RELATÓRIO DA CONTROLADORIA GERAL DO ESTADO

Origem do Relatório CGE	Núm. Relatório CGE	Ano Relatório CGE	Atesto Relatório CGE	Medidas Implementadas	Notas Explicativas Monitoramento CGE
Relatório de Recomendações da Coordenadoria de Corregedoria	-	-	S	De acordo com as informações cedidas pela Coordenadoria de Corregedoria da Controladoria Geral do Estado, houve: 11 SIND e 05 PAD	Não há nenhuma observação.
Relatório de Avaliação da Coordenadoria de Ouvidoria.	-	-	S	De acordo com as informações cedidas pela Coordenadoria de Ouvidoria da Controladoria Geral do Estado, houve: 14 Atendimentos.	
Relatório de Avaliação da Coordenadoria de Transparência e Acesso à Informação.	-	-	S	De acordo com as informações cedidas pela Coordenadoria de Transparência e Acesso a Informação da Controladoria Geral do Estado, houve: 1 Pedidos de Acesso a Informação.	

A partir da análise do Relatório do Controle Interno e o Relatório da Controladoria Geral do Estado encaminhado via SEI-CED, foi possível concluir que não houve Achados do Controle Interno que comprometam a gestão da Entidade.

Conclui pela Regularidade da gestão.

Por fim, o Relatório do Controle Interno elaborado pelo(s) agente(s) de Controle Interno designado(s) pela Entidade apresentou o atesto do fiel cumprimento das exigências contidas no art. 74 da Constituição Federal.



## TRIBUNAL DE CONTAS DO ESTADO DO PARANÁ

### 6 - RELATÓRIOS DAS ICES

Nos termos do art. 157, inciso I do Regimento Interno deste Tribunal, as Inspetorias de Controle Externo realizam fiscalização contábil, financeira, operacional e patrimonial dos jurisdicionados sob o aspecto da legitimidade, legalidade, economicidade, eficiência e eficácia, visando subsidiar as atividades desta Coordenadoria de Gestão Estadual.

Cabe ainda às ICES elaborar relatórios de inspeção, anualmente, contendo o resultado destes trabalhos de fiscalização.

A cópia do respectivo Relatório de Fiscalização foi juntada na peça anterior a esta instrução.

A seguir apresenta-se a conclusão do Relatório Anual de 2017, emitidos pela 7ª Inspetoria de Controle Externo, superintendida pelo Conselheiro Ivens Zschoerper Linhares .

#### RELATÓRIO DE FISCALIZAÇÃO

#### ACHADOS DA FISCALIZAÇÃO

No período em análise não se constatou nenhuma situação que ensejasse a efetivação de Comunicação de Irregularidade. No período em análise não foram constatadas deficiências que resultassem em recomendações.

#### CONCLUSÃO

Sob a ótica dos resultados apontados neste relatório, conclui-se pela Regularidade.



## TRIBUNAL DE CONTAS DO ESTADO DO PARANÁ

### 7 - SITUAÇÃO DAS PRESTAÇÕES DE CONTAS ANTERIORES

Nos termos do artigo 352, VI do Regimento Interno deste Tribunal, informa-se a seguir a situação da Prestação de Contas da SECRETARIA DE ESTADO DA AGRICULTURA E DO ABASTECIMENTO, relativa ao último exercício, a fim de verificação da existência de recomendações, determinações legais ou ressalvas, para subsidiar o julgamento deste processo.

EXERCÍCIO	PROCESSO Nº	SITUAÇÃO	ACORDÃO Nº	SITUAÇÃO
2016	166063/2017	PRESTAÇÃO DE CONTAS ANUAL	88/2018	Regular com recomendações



## TRIBUNAL DE CONTAS DO ESTADO DO PARANÁ

### 8 - PROCESSOS REFERENTES À ENTIDADE

Demonstra-se a seguir a situação dos processos de responsabilidade da Entidade no exercício de 2017, relativos a Processos de Comunicação de Irregularidade (art. 262 do RI), Tomada de Contas Extraordinária (art. 236 do RI), Denúncia (art. 276 do RI), Representação (art. 277 do RI) e Auditorias (art. 253 do RI).

Assunto	Nº Processo	Nº Acórdão	Situação
Nada consta nos registros do Sistema de Trâmite deste Tribunal.	-	-	-



# TRIBUNAL DE CONTAS DO ESTADO DO PARANÁ

## 9 - CONCLUSÃO

### RESULTADO DA ANÁLISE:

Item	Item de Análise	Referência	Base Legal	Multa Administrativa	Resultado
a	Atendimento do prazo para envio da prestação de contas	Título 2	LCE nº 113/2005, art. 22 e arts. 221 e 222 do Regimento Interno deste Tribunal e Instrução Normativa-TC nº 137/2017	-	Regular
b	Formalização do processo	Título 2	LCE nº 113/2005, art. 24 e Instrução Normativa-TC nº 137/2017	-	Regular
c	Atendimento dos prazos para envio dos dados quadrimestrais de cada um dos módulos integrantes do SEI-CED	Título 3	LCE nº 113/2005, art. 24 e Instrução Normativa-TC nº 113/2015	-	Regular
d	Comparativo dos saldos das classes e grupos entre o Balanço Patrimonial elaborado a partir dos dados encaminhados pelo SEI-CED e o demonstrativo encaminhado na prestação de contas	Título 4	Lei 4.320/64, arts. 83 a 89 e Instrução Normativa-TC nº 113/2015	-	Regular
e	Análise do Resultado Orçamentário	Título 4	LC 101/2000 art. 1º, § 1º, arts. 9 e 13	-	Regular
f	Análise da Execução Orçamentária, Financeira e Patrimonial	Título 4	Lei nº 4.320/64 e Instruções Normativas nºs 113/2015 e 137/2017	-	Regular
g	Cumprimento das Metas Físicas	Título 4	LC 101/2000, art. 4º, "e" e art. 59, §1º, V	-	Regular
h	Contribuições Patronais ao Regime Próprio de Previdência	Título 4	LC nº 101/2000, art. 43, Lei nº 9.717/98 e Lei Estadual nº 17.435/12 e suas atualizações	-	Regular
i	Contribuições retidas dos Servidores para o Regime Próprio de Previdência	Título 4	LC nº 101/2000, art. 43, Lei nº 9.717/98 e Lei Estadual nº 17.435/12 e suas atualizações	-	Regular
j	Relatório do Controle Interno	Título 5	CF art. 74, LCE nº 113/2005, arts. 4º a 8º e Lei Estadual 15.524/2007	-	Regular
k	Relatórios da Inspeção de Controle Externo	Título 6	art. 157, inciso I do Regimento Interno deste Tribunal	-	Regular



## TRIBUNAL DE CONTAS DO ESTADO DO PARANÁ

Procedida a análise técnico-contábil da Prestação de Contas da SECRETARIA DE ESTADO DA AGRICULTURA E DO ABASTECIMENTO, referente ao exercício financeiro de 2017, alicerçados nos exames procedidos por esta Coordenadoria, e ainda, do relatório emitido pela Inspeção de Controle Externo, foi possível avaliar a administração dos responsáveis pela Entidade.

Os exames realizados se pautaram pela legislação vigente e demais dispositivos que norteiam as Entidades ligadas à Administração Pública.

Destaca-se que as conclusões aqui expostas não elidem responsabilidades por atos não alcançados pelo conteúdo da prestação de contas, não validam divergências em informações de caráter declaratório não detectadas na análise, e nem eximem anomalias levantadas em outras espécies de procedimentos fiscalizatórios.

À luz das constatações relatadas nesta Instrução, a presente Prestação de Contas pode ser considerada regular, estando o processo em condições de ser encaminhado ao Ministério Público junto ao Tribunal de Contas, conforme art. 353 do Regimento Interno.

É a instrução.

CGE, em 08 de junho de 2018.

Ato elaborado por:

ANDRÉ MAURICIO TEIXEIRA DA SILVA - Analista de Controle

(documento assinado digitalmente)

De acordo.

JOACIR GERALDO VIEIRA DE LIMA - Coordenador

(documento assinado digitalmente)



28. Parecer

**PROTOCOLO Nº:** 197825/18  
**ORIGEM:** SECRETARIA DE ESTADO DA AGRICULTURA E DO ABASTECIMENTO  
**INTERESSADO:** NORBERTO ANACLETO ORTIGARA  
**ASSUNTO:** PRESTAÇÃO DE CONTAS ANUAL  
**PARECER:** 440/18

*Ementa. Prestação de Contas da Secretaria de Estado da Agricultura e do Abastecimento. Exercício de 2017. Pela aprovação das contas.*

Trata o protocolado de Prestação de Contas da Secretaria de Estado da Agricultura e do Abastecimento, relativa ao exercício financeiro de 2017.

Em sua derradeira análise, a Coordenadoria de Gestão Estadual, por meio da Instrução nº 41/18 (peça 27), opina pela **regularidade** das contas, entendimento em relação ao qual não se opõe esta Procuradoria de Contas.

Curitiba, 3 de julho de 2018.

Assinatura Digital

**KATIA REGINA PUCHASKI**  
**Procuradora do Ministério Público de Contas**

## 29. Acórdão



# TRIBUNAL DE CONTAS DO ESTADO DO PARANÁ

PROCESSO Nº: 197825/18  
ASSUNTO: PRESTAÇÃO DE CONTAS ANUAL  
ENTIDADE: SECRETARIA DE ESTADO DA AGRICULTURA E DO ABASTECIMENTO  
INTERESSADO: NORBERTO ANACLETO ORTIGARA  
RELATOR: CONSELHEIRO FERNANDO AUGUSTO MELLO GUIMARÃES

## ACÓRDÃO Nº 1935/18 - Tribunal Pleno

**EMENTA:** Prestação de contas anual. Exercício de 2017. Contas regulares.

### 1. DO RELATÓRIO

Trata o presente processo de prestação de contas da SECRETARIA DE ESTADO DA AGRICULTURA E DO ABASTECIMENTO, relativa ao exercício financeiro de 2017, de responsabilidade de NORBERTO ANACLETO ORTIGARA.

Em sua análise, a Coordenadoria de Gestão Estadual (Instrução nº 41/18, peça 27) se manifestou pela regularidade das contas, nos termos do art. 16, I, da LC 113/2005.

O Ministério Público de Contas (Parecer 440/18 – 3PC – peça 28) se manifesta pela regularidade das contas.

### 2. DA FUNDAMENTAÇÃO E VOTO<sup>1</sup>

Conforme se observa, ao analisar o feito, a presente prestação de contas foi devidamente instruída, tendo sido observado os dispositivos legais, regimentais e normativos que disciplinam a forma de composição e análise das prestações de contas.

Estando presentes e tendo sido atendidos todos os requisitos legais, a prestação de contas da SECRETARIA DE ESTADO DA AGRICULTURA E DO ABASTECIMENTO, CNPJ 76.416.957/0001-85, relativa ao exercício financeiro de 2017, de responsabilidade do Sr. NORBERTO ANACLETO ORTIGARA, CPF



## TRIBUNAL DE CONTAS DO ESTADO DO PARANÁ

231.562.879-20, mostra-se em condições de ser julgada pela regularidade, nos termos do art. 16, I, da LC/PR 113/05.

### 3. DA DECISÃO

Em face de todo o exposto, voto no sentido de que deve o Tribunal de Contas do Estado do Paraná:

**3.1.** julgar regulares as contas da SECRETARIA DE ESTADO DA AGRICULTURA E DO ABASTECIMENTO, CNPJ 76.416.957/0001-85, relativa ao exercício financeiro de 2017, de responsabilidade do Sr. NORBERTO ANACLETO ORTIGARA, CPF 231.562.879-20, com base no disposto no art. 16, I, da LC/PR 113/05;

**3.2.** determinar, após transito em julgado, adotadas e cumpridas todas as medidas pertinentes, com fulcro no disposto no art. 398, § 1º, do RITCE/PR, o encerramento do presente expediente e seu arquivamento junto à Diretoria de Protocolo.

**VISTOS, relatados e discutidos,**

### ACORDAM

OS MEMBROS DO TRIBUNAL PLENO do TRIBUNAL DE CONTAS DO ESTADO DO PARANÁ, nos termos do voto do Relator, Conselheiro FERNANDO AUGUSTO MELLO GUIMARÃES, por unanimidade, em:

**I.** julgar regulares as contas da SECRETARIA DE ESTADO DA AGRICULTURA E DO ABASTECIMENTO, CNPJ 76.416.957/0001-85, relativa ao exercício financeiro de 2017, de responsabilidade do Sr. NORBERTO ANACLETO ORTIGARA, CPF 231.562.879-20, com base no disposto no art. 16, I, da LC/PR 113/05;

**II.** determinar, após transito em julgado, adotadas e cumpridas todas as medidas pertinentes, com fulcro no disposto no art. 398, § 1º, do RITCE/PR, o

---

<sup>1</sup> Responsável Técnico – Diego Rocha (TC 51933-2).



## **TRIBUNAL DE CONTAS DO ESTADO DO PARANÁ**

encerramento do presente expediente e seu arquivamento junto à Diretoria de Protocolo.

Votaram, nos termos acima, os Conselheiros NESTOR BAPTISTA, ARTAGÃO DE MATTOS LEÃO, FERNANDO AUGUSTO MELLO GUIMARÃES, IVAN LELIS BONILHA e MENS ZSCHOERPER LINHARES e o Auditor TIAGO ALVAREZ PEDROSO.

Presente o Procurador do Ministério Público junto ao Tribunal de Contas GABRIEL GUY LÉGER.

Sala das Sessões, 19 de julho de 2018 – Sessão nº 23.

**FERNANDO AUGUSTO MELLO GUIMARÃES**  
Conselheiro Relator

**JOSE DURVAL MATTOS DO AMARAL**  
Presidente

## 30. Certidão de Publicação DETC



## TRIBUNAL DE CONTAS DO ESTADO DO PARANÁ

**PROCESSO Nº:** 197825/18  
**ASSUNTO:** PRESTAÇÃO DE CONTAS ANUAL  
**ENTIDADE:** SECRETARIA DE ESTADO DA AGRICULTURA E DO ABASTECIMENTO  
**INTERESSADO:** NORBERTO ANACLETO ORTIGARA

### CERTIDÃO AUTOMÁTICA DE PUBLICAÇÃO

Certifica-se que o(a) Acórdão nº 1935/2018 – Tribunal Pleno, proferido(a) no processo acima citado, foi disponibilizado(a) no Diário Eletrônico do Tribunal de Contas do Estado do Paraná nº 1871, do dia 24/07/2018, considerando-se como data de publicação o primeiro dia útil seguinte ao da disponibilização no Diário, conforme o disposto nos §§ 3º e 4º, do art. 386, do Regimento Interno.

Curitiba, 25/07/2018



## 31. Certidão de trânsito em julgado



## TRIBUNAL DE CONTAS DO ESTADO DO PARANÁ

PROCESSO Nº: 197825/18  
ASSUNTO: PRESTAÇÃO DE CONTAS ANUAL  
ENTIDADE: SECRETARIA DE ESTADO DA AGRICULTURA E DO  
ABASTECIMENTO  
INTERESSADO: NORBERTO ANACLETO ORTIGARA

### **CERTIDÃO DE TRÂNSITO EM JULGADO – 598/18 - STP**

Certifico que o Acórdão nº 1935/2018, do Tribunal Pleno (peça nº 29), proferido no processo acima citado, foi disponibilizado<sup>1</sup> no Diário Eletrônico do Tribunal de Contas do Estado do Paraná nº 1871, do dia 24/07/2018, e transitou em julgado em 16/08/2018.

STP, em 17 de agosto de 2018.

MARCELO ARRUDA DE MELO - Técnico de Controle  
Secretaria do Tribunal Pleno  
matrícula nº 50.935-3

---

<sup>1</sup> Considera-se como data de publicação o primeiro dia útil seguinte ao da disponibilização no Diário, conforme o disposto nos §§ 3º e 4º, do art. 386, do Regimento Interno.